Gemeinde Kernen im Remstal

Neugestaltung der Klosterstraße in Kernen im Remstal

Freiraumplanerisches Gesamtkonzept M 1:200

Haushaltssatzung

Haushaltsplan 2017

Wirtschaftsplan Gemeindewerke Kernen im Remstal

Wirtschaftsplan Sozialstation Kernen im Remstal

Inhalt

Haushaltssatzung 3

Vorbericht 5

Hinweise zur Lesbarkeit des Haushaltsplanes 17

Gesamtplan
I Zusammenstellung Einnahmen, Ausgaben, Verpflichtungsermächtigungen 23
II Haushaltsquerschnitt 33
III Gruppierungsübersicht 37
IV Finanzierungsübersicht 49

Verwaltungshaushalt 51

Vermögenshaushalt 185

Anlagen zum Haushaltsplan

1. Stellenplan 295
2. Sammelnachweis Personalausgaben 301
3. Deckungsringe und Budgets 303
a.) Auflistung Deckungsringe 306
b.) Deckungsring 1 – Gebäudeunterhaltung – Maßnahmenübersicht 391
c.) Aufteilung Deckungsring 2 – Unterhaltung Außenanlagen / Grünpflege 395
4. Verpflichtungsermächtigungen 397
5. Rücklagen 399
6. Schulden 401
7. Übersicht über die Anschaffung beweglicher Vermögensgegenstände 405
8. Freiwilligkeitsleistungen an Verbände und Vereine 409
9. Anlagenachweis 413
a.) Abschreibungen 414
b.) Beitragsauflösungen 417
c.) Kapitalverzinsung 418
d.) Berechnung der aus Entgelten gedeckten Abschreibungen 419
10. Berechnung von Umlagen und Zuweisungen 421
11. Übersicht über die Haushalts- und Finanzlage 425
12. Aufteilung des Bauhofaufwandes 433
13. Verwaltungskostenbeiträge 435
14. Mittelfristige Finanzplanung (Finanzplan) 437
15. Investitionsprogramm 449
16. Entwicklung der Schulden im Finanzplanungszeitraum 471

Wirtschaftsplan des Eigenbetriebs Gemeindewerke Kernen im Remstal 473

Feststellungsbeschluss zum Wirtschaftsplan 475
Vorbericht 476
Stellenplan 479
Erfolgsplan 481
Vermögensplan 487
Finanzplanung 491
Schuldenübersicht für Betriebszweig:
- Wasserversorgung 498
- Parkierungsanlagen 500
- Beteiligungen 501
- Energieerzeugungsanlagen 502

Gewinn- und Verlustrechnung 503
Anlagenachweis 504
Bilanz 505

Wirtschaftsplan des Eigenbetriebs Sozialstation Kernen im Remstal 507

Feststellungsbeschluss zum Wirtschaftsplan 509
Vorbericht 510
Stellenplan 512
Erfolgsplan 513
Vermögensplan 519
Finanzplanung 523
Verpflichtungsermächtigungen 528
Gewinn- und Verlustrechnung 529
Anlagenachweis 530
Bilanz 531

Stichwortverzeichnis 533

Haushaltssatzung für das Haushaltsjahr 2017

Aufgrund von § 79 der Gemeindeordnung für Baden-Württemberg in der aktuellsten Fassung hat der Gemeinderat am 26. Januar 2017 folgende Haushaltssatzung für das Haushaltsjahr 2017 beschlossen:

§ 1 Haushaltsplan

Der Haushaltsplan wird festgesetzt mit

1. Einnahmen und Ausgaben in Höhe von je		48.469.200 €
davon im	Verwaltungshaushalt	38.862.500 €
	Vermögenshaushalt	9.606.700 €
2. dem Gesamtbetrag der vorgesehenen Kreditaufnahmen für Investitionen und Investitionsförderungsmaßnahmen (Kreditermächtigung) in Höhe von		0 €
3. dem Gesamtbetrag der Verpflichtungsermächtigungen in Höhe von		10.192.200€

§ 2 Kassenkreditermächtigung

Der Höchstbetrag der Kassenkredite wird festgesetzt auf 7.000.000 €

§ 3 Realsteuerhebesätze

Die Hebesätze werden per Hebesatzsatzung vom 07.11.2013 festgesetzt und lediglich nachrichtlich ausgewiesen:

1. Grundsteuer für	
- land- und forstwirtschaftliche Betriebe (Grundsteuer A) auf	325 v.H.
- Grundstücke (Grundsteuer B) auf	325 v.H.
2. Gewerbesteuer auf	340 v.H.

der Steuermessbeträge.

§ 4 Sonstiges

Für die Grundsteuer wird bestimmt, dass nach § 28 Absatz 2 des Grundsteuergesetzes vom 07.08.1973 (BGBl. I Seite 965) für Kleinbeträge abweichende Fälligkeiten gelten.

Kernen im Remstal, den 16.03.2017

Stefan Altenberger
Bürgermeister

I. Einwohnerzahl der Gemeinde

nach der Volkszählung am 25. Mai 1987	13.776
Zensus 2011	14.752
nach der Fortschreibung zum 30.06.2012	15.422
nach der Fortschreibung zum 30.06.2013	14.940
nach der Fortschreibung zum 30.06.2014	14.997
nach der Fortschreibung zum 30.06.2015	15.174
nach der Fortschreibung zum 30.06.2016	15.187

II. Gesamtfläche des Gemeindegebiets 1.505 ha

III. Schlüsselzuweisungen 2017

Bedarfsmesszahl	21.196.375 €
Steuerkraftmesszahl	13.350.485 €
Schlüsselzahl	7.845.890 €
Sockelgarantiebetrag	0 €

IV. Steuerkraftsumme der Gemeinde 2017

Insgesamt	17.681.523 €
je Einwohner nach der Fortschreibung	1.164,25 €
der Einwohnerzahl zum 30.06.2016	15.187

V. Realsteuerkraft

Insgesamt	6.339.600 €
je Einwohner nach der Fortschreibung der Einwohnerzahl zum 30.06.2016	417,44 €

1. Haushaltsjahr 2016

Verwaltungshaushalt:

Die Einnahmen aus der Gewerbesteuer mit einem Planansatz in Höhe von 4,1 Mio. Euro werden – vorbehaltlich des endgültigen Rechnungsabschlusses übertroffen.

Vermögenshaushalt:

Die eingeplante Kreditermächtigung mit 3 Mio. Euro musste nicht in Anspruch genommen werden. Der Gemeindehaushalt von Kernen im Remstal bleibt damit weiterhin schuldenfrei. Ebenso kann auf die geplante Rücklagenentnahme verzichtet werden.

1.1 Erläuterungen zum Haushaltsplan 2017

1.2 Allgemeine Hinweise

Dem Haushaltsplan liegen die Orientierungsdaten des Ministeriums für Finanzen und des Ministeriums für Inneres, Digitalisierung und Migration zur kommunalen Haushalts- und Finanzplanung im Jahr 2017 (Haushaltserlass 2017) vom 17. November 2016 - Az.: 2-2241/76 zugrunde.

1.2.1 Verfahren zum Erlass des Haushaltsplans

Der Entwurf wurde am 27.10.2016 in den Gemeinderat eingebracht. Die Beratung in den Ausschüssen erfolgte am 07./08.12.2016. Vom Gemeinderat einstimmig beschlossen wurde die Haushaltssatzung am 26.01.2017.

1.2.2 Schuldenstand der Gemeinde

Der Gemeindehaushalt der Gemeinde Kernen im Remstal ist seit 2011 schuldenfrei.

1.2.3 Stand der allgemeinen Rücklage

Der Stand der allgemeinen Rücklage ergibt sich aus der Anlage 5 (2,65 Mio. Euro; inkl. Entnahme in 2017 mit 295 Tsd. Euro); sie liegt über dem gesetzlichen Mindestbestand (699 Tsd. Euro).

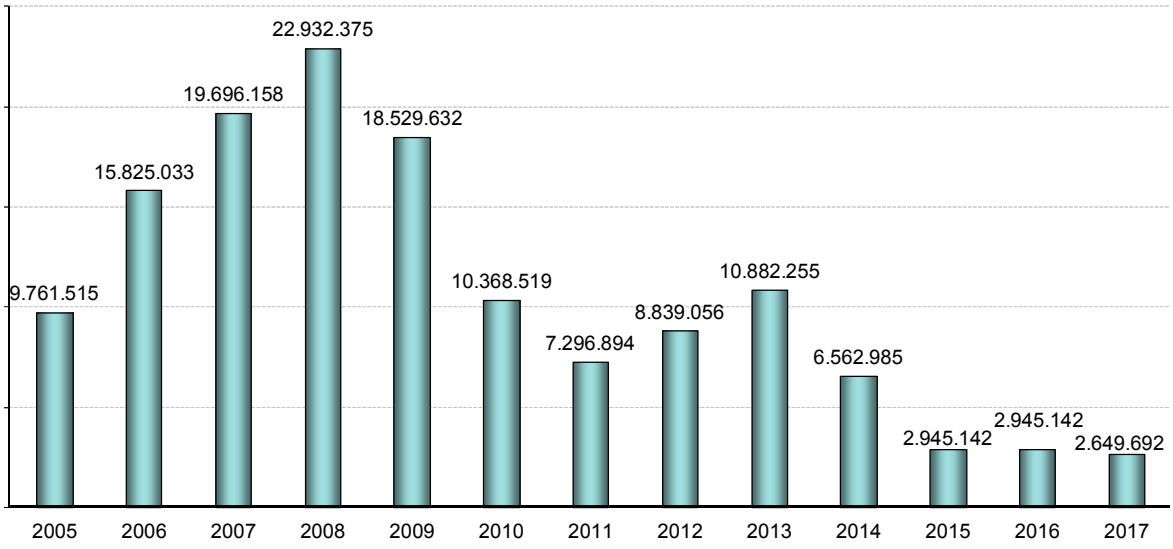

1.3 Verwaltungshaushalt im Planjahr

Das Volumen des Verwaltungshaushalts erhöht sich im Planjahr um 2,36 Mio. Euro auf 38,86 Mio. Euro (+6,5 %).

Ursächlich hierfür sind höhere Einnahmen (u. a. Gewerbesteuer +100 Tsd. Euro, Einkommensteueranteil +327 Tsd. Euro, Umsatzsteueranteil +169 Tsd. Euro, Schlüsselzuweisungen +1,36 Mio. Euro).

1.3.1 Sammelnachweis Personalausgaben

Der aktuelle Tarifvertrag für die Beschäftigten läuft bis 28. Februar 2018. Für das Planjahr wurden die tariflichen Erhöhungen in die Vorausberechnung einbezogen. Für die Beschäftigten im Sozial- und Erziehungsdienst wurde zusätzlich die Erhöhung aus dem Jahr 2015 von rund 10 % wirksam.

Personalkosten 2016	8.756.300 Euro	100,00%
Personalkosten 2017	9.301.500 Euro	106,23%
Mehrausgaben	**545.200 Euro**	**6,23%**

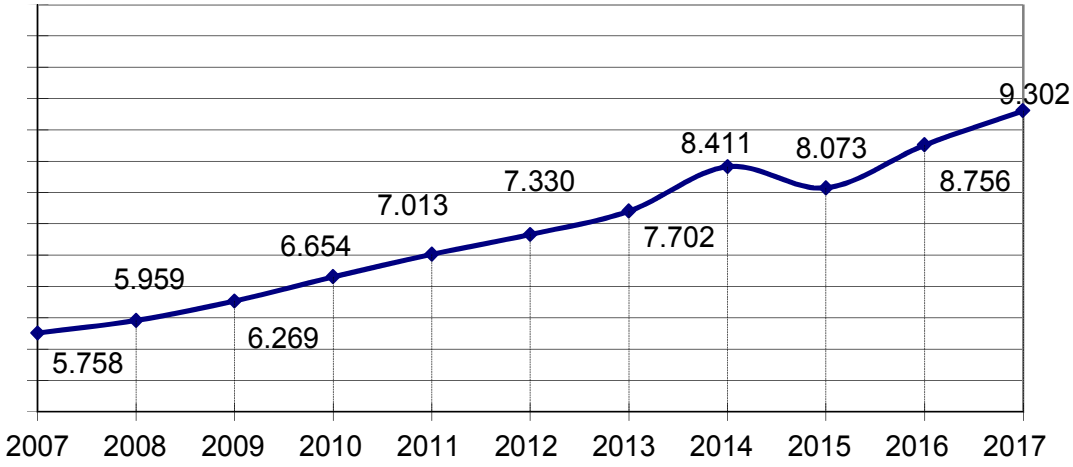

1.3.2 Gebäudeunterhalt / Bewirtschaftung

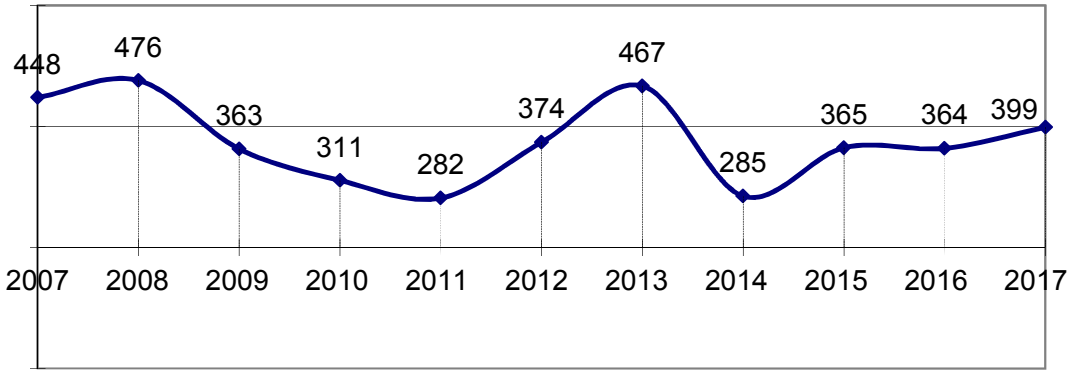

Dem Gebäudeunterhalt (s. o.) und der Bewirtschaftung (s. u.) liegen die folgenden Kosten zugrunde.

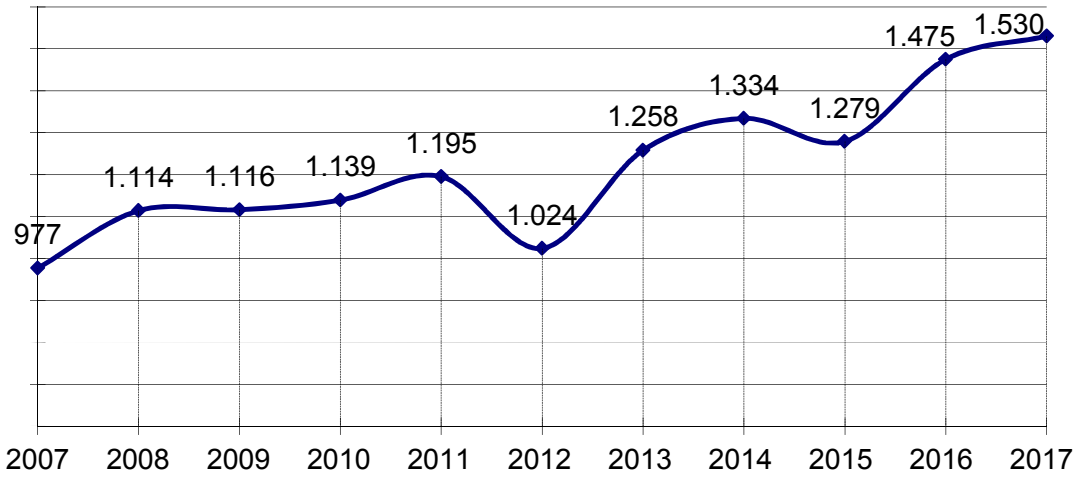

1.3.3 Einzelplan 0 – Allgemeine Verwaltung

0300 – Finanzverwaltung

Die DOPPIK muss verbindlich zum 01.01.20 eingeführt werden. Die Vorbereitungen sind im Gange. 25 Tsd. Euro sind hierfür vorgesehen (vor allem für Softwareumstellung).

0500 – Standesamt, Statistik und Wahlen

Ab dem kommenden Jahr wird für jeden Geburtsjahrgang Kernener Kinder ein sogenannter Geburtsbaum gepflanzt und eine mit den Vornamen der Kinder gravierte Jahrgangstafel aufgestellt.

Den Kernener Brautpaaren wird von der Gemeindeverwaltung nach der Eheschließung ein kleines Geschenk überreicht, nachdem hierfür seitens der Volksbank keine Kochbücher mehr zur Verfügung gestellt werden.

Am 24. September 2017 findet die Bundestagswahl statt.

1.3.4 Einzelplan 1 – Öffentliche Sicherheit und Ordnung

1100 – Öffentliche Ordnung / Umweltschutz

Zur Erfassung der Parkverstöße soll OWI 21 eingeführt werden. Damit kann mittels Programm auf dem Smartphone der Verstoß direkt vor Ort eingegeben werden. Zusätzlich können Beweisfotos zum jeweiligen Fall gespeichert werden.

Unter die Maßnahmen der Ortspolizeibehörde fallen z.B. die Kostenübernahmen für Bestattungen ohne Angehörige, Zwangsentmüllungen von Privatwohnungen bei Vorliegen einer Gesundheitsgefährdung, Kosten zur Entfernung von abgemeldeten Fahrzeugen bei denen kein Halter festgestellt werden kann, Erstellung von Schulwegplänen u. ä.

1310 – Feuerwehr und andere Aufgaben des Brandschutzes

Im kommenden Jahr sind für die Feuerwehr mehrere Beschaffungen geplant, darunter Lungenautomaten, Atemschutzmasken und -geräte, verschiedene kleinere Geräte, Meldeempfänger sowie Funkgeräte.

1.3.5 Einzelplan 2 – Schulen

2910/2911 – Schulkinderbetreuung (Hort und Kernzeit)

Inzwischen ist die Gemeinde gut aufgestellt. Die Eltern haben verschiedene Wahlmöglichkeiten an 2 bis 5 festen Tagen in der Woche.

2910 – Schulkinderbetreuung Haldenschule Rommelshausen

Es gibt eine Hortgruppe mit rund 25 Kindern, eine Mischgruppe (Hort- und Kernzeitkinder) mit zusammen 25 Kindern und 2 Kernzeitgruppen mit ca. 60 Kindern. Zur Hortbetreuung gehört die Teilnahme am Mittagessen; Kernzeitkinder können das Mittagessen dazu buchen. Sehr geschätzt werden die Unterstützung bei den Hausaufgaben im Rahmen der Hortbetreuung sowie das Betreuungsangebot an rund 2/3 der Schulferien.

2911 – Kernzeitbetreuung Stetten – Karl-Mauch-Schule

Die Betreuung einer Gruppe mit ca. 50 Kindern findet seit September 2016 im Schulgebäude (zuvor im Flügelbau im Kinderhaus „Alte Schule“) statt.

1.3.6 Einzelplan 4 – Soziale Sicherung

4310 – Soziale Einrichtungen für Ältere

Die Förderung der Demenzgruppe wird ab 2016 beim Eigenbetrieb der Sozialstation – unter finanzieller Förderung der „Bahnmüller-Stiftung“ – gebucht.

4350 – Soziale Einrichtungen für Wohnungslose

Da für obdachlose Personen derzeit einzelne gemeindeeigene Wohnungen belegt werden, müssen diese vorab z.B. mit Küchengeräten o.ä. ausgestattet oder auch grundgereinigt werden. Obdachlose Personen benötigen i.d.R. sehr kurzfristig eine Unterkunft, daher ist das Vorhalten gewisser Kapazitäten notwendig. Die Unterkünfte werden teilweise mit Strom geheizt, was einen höheren Stromverbrauch bedingt.

4360 – Soziale Einrichtungen für Asylbewerber und Ausländer

In der Anschlussunterbringung erwarten wir im kommenden Jahr ca. 140 bis 150 Flüchtlinge.

Diese sollen in den für diesen Zweck neu zu erstellenden Gebäuden untergebracht werden. In bereits vorhandenen eigenen Wohnungen gibt es kaum noch Kapazitäten, weiteren Wohnraum anzumieten war ebenfalls nicht möglich.

4600 – Mobiles Jugendreferat

Im Frühjahr 2017 ist der Umzug vom „Milchhäusle“ ins Jugendhaus (ehem. Kleintierzüchtervereinsheim) vorgesehen.

4641 – Kinderhaus Alte Schule Stetten

Der Anstieg bei den Personalkosten in der Einrichtung ist zu einem Teil (ca. 90.000,00 €) durch eine zusätzliche Gruppe begründet. VÖ- und Ganztagesplätze wurden aufgestockt, es gibt jetzt je Betreuungsform 2 Gruppen. Bei VÖ-Betreuung kann Essen an 3 Tagen zugebucht werden.

1.3.7 Einzelplan 5 – Gesundheit, Sport, Erholung

5900 – Remstal Gartenschau 2019

Neben den baulichen Maßnahmen in den 16 beteiligten Kommunen bei der Remstal Gartenschau 2019 wird im Jahr 2017 ein Schwerpunkt auf die Konzeptionierung und Planung von Veranstaltungen liegen. Hierzu gehört auch die Einbindung bzw. Koordinierung von interkommunalen Projekten in das Gartenschaujahr.

1.3.8 Einzelplan 6 – Bau- und Wohnungswesen, Verkehr

6700 – Straßenbeleuchtung

Ab 2017 erfolgt die Betriebsführung (inkl. Lichtcontracting) über das Remstalwerk.

1.3.9 Einzelplan 7 – Öffentliche Einrichtungen

7000 – Abwasserbeseitigung

Die Abwassergebühren wurden für 2017/ 2018 neu kalkuliert:

-	Schmutzwasserwassergebühr:	2,09 €/m³	(bisher 2,15 €/m³)
-	Niederschlagswassergebühr:	0,37 €/m²	(bisher 0,39 €/m²)

7510 – Bestattungswesen

Auf dem Alten Friedhof in Stetten werden die neuen Bestattungsangebote in Gemeinschaftsgrabfeldern etwas besser angenommen, in Rommelshausen wird das Gemeinschaftsgrabfeld mit Pflegeleistung frisch angelegt.

Die zu erwartenden Bestattungen und damit die Einnahmen zu planen ist aufgrund der vorhandenen Auswahlmöglichkeiten schwierig (Reihen- oder Wahlgrab, Urnen- oder Erdgrab, Urnenwand, Gemeinschaftsgrabfeld, Verlängerung einer bestehenden Grabstelle oder Neuerwerb).

Die Aussegnungshalle auf dem Friedhof in Rommelshausen soll innen neu dekoriert werden.

7670 – Bürgerhaus Kernen

Das Bürgerhaus Kernen bietet im Jahr 2017 ein überaus vielfältiges Kulturangebot. Hierzu gehören das Kabarett-Abo mit vier Veranstaltungen sowie eine Musikreihe mit drei Veranstaltungen. Zwei weitere Kulturveranstaltungen im Bereich Kabarett/Comedy veranstaltet eine Agentur im Bürgerhaus. Neben der Dauerbelegung durch die Musikschule Unteres Remstal, der Volkshochschule Unteres Remstal, der Vereine und Verbände vor allem im OG wird der Saal im EG von Vereinen, Kirchen, Schulen, Firmen und Banken für unterschiedlichste Veranstaltungsarten angemietet. Private Feste werden sowohl im EG als auch im OG gebucht.

1.3.10 Einzelplan 8 – Wirtschaftliche Unternehmen

8550 – Forstwirtschaftliche Unternehmen (Wald)

Der Wald (Forstwirtschaftliche Betriebsfläche 285,8 ha) schließt planmäßig mit einem kleinen Überschuss von rund 12 Tsd. Euro ab.

Vorgesehen ist ein Einschlag im Distrikt 3 Beiburg (Abteilung Holzberg) und im Distrikt 2 Katzenkopf (Abteilungen Richtstatt und Karlseiche) mit insgesamt 1.170 Fm (u. a. 300 Fm Industrieholz (Zellstoff-, Brennholz), 170 Fm Palettenholz, 115 Fm normales Stammholz …). Hierbei sind jedoch nur 1/3 planbar; alles andere kann nicht vorhergesagt werden (Käferbefall, Sturmschäden). Der Einschlag erfolgt auch unter Beobachtung des Holzmarkts. Er wird derzeit als aufnahmefähig und stabil eingeschätzt.

Ergänzungspflanzungen sind geplant in den Bezirken Häderhölzle, Röhrach, Bruderhaus, Diebsklinge und Karlseiche. Vorgesehen sind 400 St. Douglasie, 100 St. Stieleiche und 200 St. Maronen. Geschützt werden die Neupflanzungen durch Wuchshüllen und sogenannte „Drahthosen“ (Fegeschutz). Ergänzend wird in den o. a. Bezirken auch eine sogenannte „Schlagpflege“ durchgeführt. Jungbestandspflege erfolgt ebenfalls auf 4 ha in allen Distrikten (vor allem im Distrikt 3 Beiburg, Bezirke Holzberg und Diebsklinge).

1.3.11 Einzelplan 9 – Allgemeine Finanzwirtschaft

Grund- und Gewerbesteuer

Den Realsteuereinnahmen liegen folgende Hebesätze zugrunde:

		Kreisdurchschnitt (Stand 1.1.16)
Grundsteuer A	325 v. H.	341 v. H.
Grundsteuer B	325 v. H.	365 v. H.
Gewerbesteuer	340 v. H.	357 v. H.

Sie sind seit 01.01.14 unverändert.

Einnahmen aus den Grundsteuern:

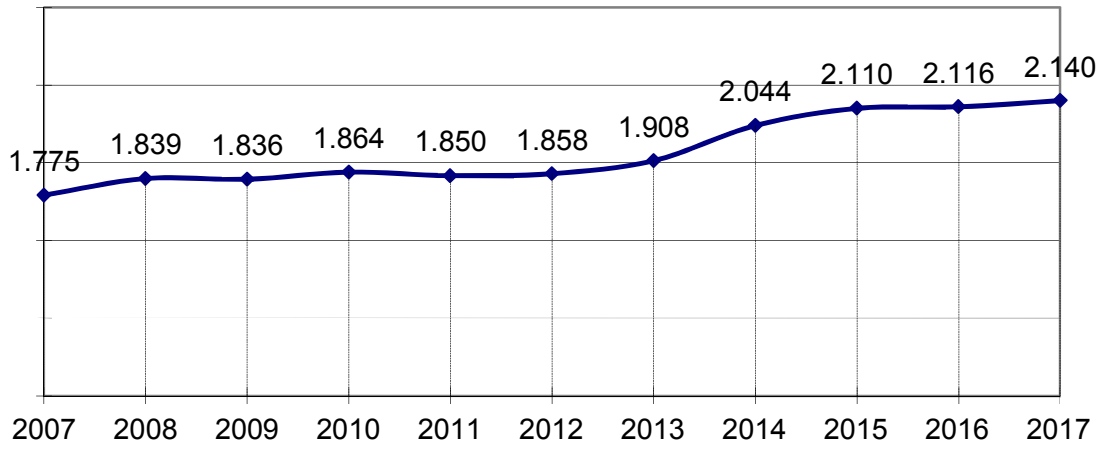

Einnahmen aus der Gewerbesteuer:

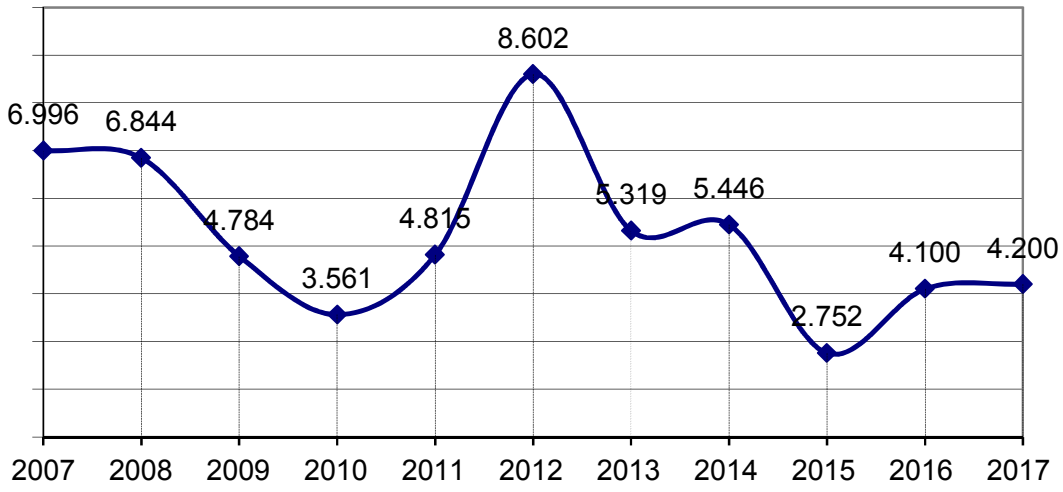

Einkommensteueranteil, Schlüsselzuweisungen/Kommunale Investitionspauschale

Das Landesaufkommen beim Einkommensteueranteil wurde im Haushaltserlass mit 5,9 Mrd. Euro angegeben (Vorjahr 5,7 Mrd. Euro). Gegenüber 2016 steigen dadurch die erwarteten Einnahmen hieraus um 327 Tsd. Euro auf 9,6 Mio. Euro.

Die Schlüsselzuweisungen sind finanzausgleichsbedingt begünstigt durch die der Berechnung u. a. zugrundliegenden „niedrigen“ Gewerbesteuereinnahmen des Jahres 2015. Geplante Einnahmen 6,84 Mio. Euro; gegenüber dem Vorjahr ein Plus von 1,36 Mio. Euro.

Einnahmen Einkommensteueranteil:

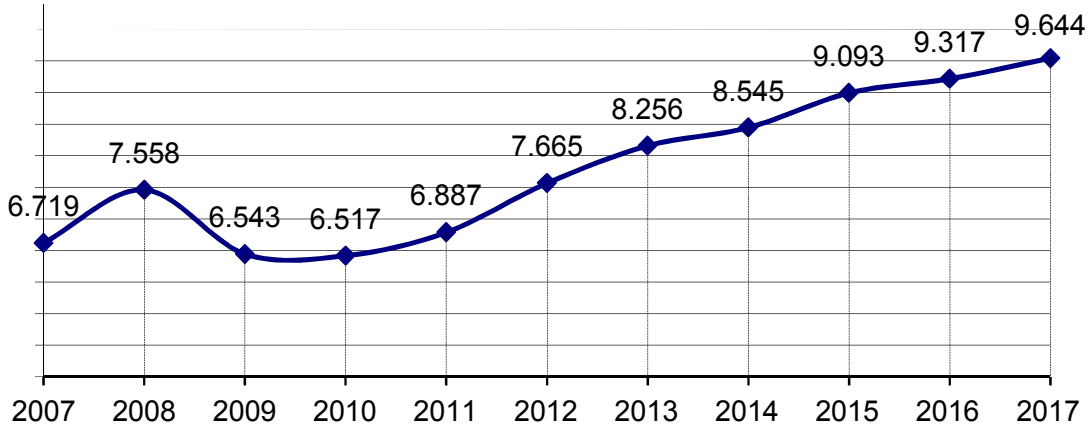

Kreisumlage

Der Umlagesatz wurde um auf 1,9 Prozentpunkte auf 36,6 % reduziert. Weniger-ausgaben dadurch rund 335,9 Tsd. Euro.

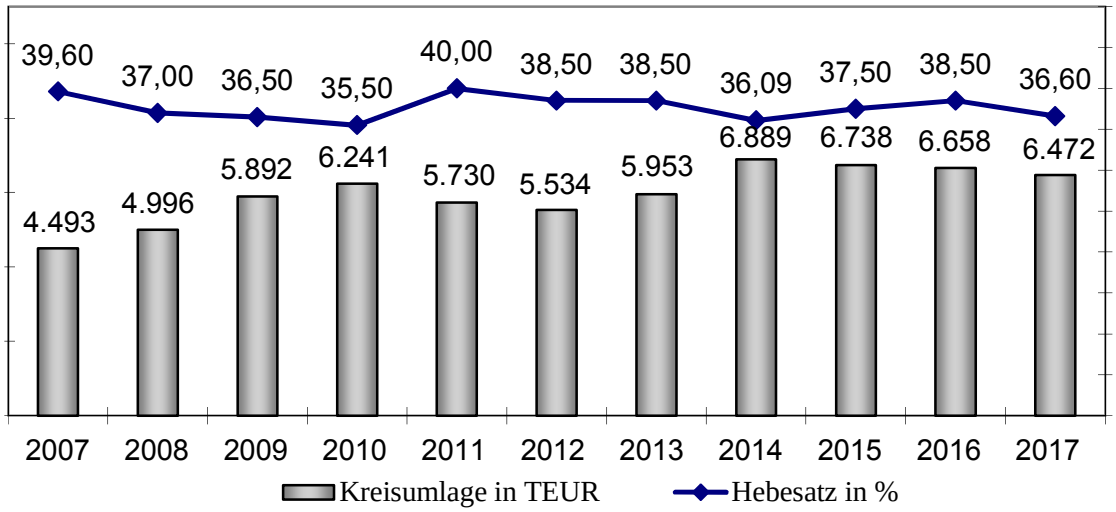

Zuführung an den Vermögenshaushalt

Die geplante Zuführung an den Vermögenshaushalt beläuft sich auf 2,76 Mio. Euro.

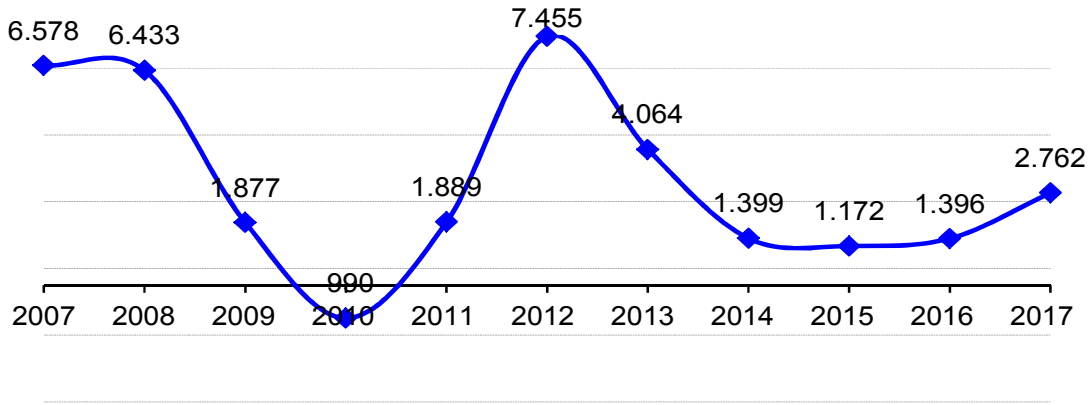

1.4 Vermögenshaushalt im Planjahr

Der Vermögenshaushalt weist im Planjahr ein Volumen in Höhe von 9,61 Mio. Euro aus (Vorjahr 13,74 Mio. Euro).

1.5 Ausgaben des Vermögenshaushalts

1.5.1 Erwerb beweglicher Sachen

Für die Ersatzbeschaffung des HLF 10/H und des MTW sind 380 bzw. 90 Tsd. Euro bereitgestellt. Bezuschusst wird die Fahrzeugbeschaffung vom Land in 2017 mit 90 und in 2018 mit 12,5 Tsd. Euro. Für den Digitalfunk sind 45 Tsd. Euro vorgesehen. Auch hierfür wird ein Zuschuss erwartet.

Beim Friedhof schlägt die Beschaffung eines Katafalks mit 2 Tsd. Euro zu Buche.

1.5.2 Grunderwerb

Für verschiedenen Grunderwerb sind 380 Tsd. Euro bereitgestellt.

1.5.3 Baumaßnahmen

Die Baumaßnahmen haben im Planjahr wiederum ein großes Investitionsvolumen in Höhe von 5,4 Mio. Euro (Vorjahr 4,8 Mio. Euro):

Die größten Maßnahmen sind:

- Jugendhaus Rommelshausen	120 Tsd. Euro
- Kinderbetreuung Seestr. (1. Rate)	650 Tsd. Euro (+ VE 1,3 Mio. Euro)
- Kindergarten Blumenstr. (Planungsrate)	70 Tsd. Euro (+ VE 970 Tsd. Euro)
- Kunstrasenplatz St.-Robert-Stadion	340 Tsd. Euro
- Burgsteige	150 Tsd. Euro
- Rappenäcker (Planung)	120 Tsd. Euro
- Erweiterung Seniorenzentrum	110 Tsd. Euro
- Drosselweg (Nord)	155 Tsd. Euro
- Verlängerung Friedrichstr. (Abschn. 3+4)	200 Tsd. Euro (+ VE 745 Tsd. Euro)
- Belagserneuerung Lange Str.	240 Tsd. Euro
- Am Weihergraben (2. BA)	105 Tsd. Euro
- Rückhaltebecken Krebenweg	100 Tsd. Euro (+ VE 3,36 Mio. Euro)
- Verlängerung Friedrichstr.	180 Tsd. Euro
- Seestr.	155 Tsd. Euro
- Bushaltestelle Schafstr.	120 Tsd. Euro
- Mobilitätspunkte Rommelshausen / Stetten	126 Tsd. Euro

1.5.4 Ortskernsanierungen

Weitergeführt werden die Ortskernsanierungen Rommelshausen II und Stetten II mit 399 Tsd. Euro bzw. 1,4 Mio. Euro.

1.6 Einnahmen des Vermögenshaushalts

Finanziert werden die Investitionen über Landeszuschüsse (für Fahrzeuge, Baumaßnahmen, Ortskernsanierungen) mit 1,1 Mio. Euro und zum überwiegenden Teil über eigene Finanzmittel (Zuführung vom Verwaltungshaushalt, Grunderlös).

Aus der Rücklage werden planmäßig 295 Tsd. Euro entnommen.

Zum Haushaltsausgleich ist keine Kreditaufnahme erforderlich.

1.7 Finanzplanung für die Jahre 2018 bis 2020

1.7.1 Allgemeines

Nach § 85 Gemeindeordnung i. V. m. § 24 Gemeindehaushaltsverordnung haben die Kommunen ihrer Haushaltswirtschaft eine 5-jährige Finanzplanung zugrunde zu legen. In ihr sind Umfang und Zusammensetzung der voraussichtlichen Ausgaben sowie deren Deckungsmöglichkeit darzustellen.

Die Grundlage für die Finanzplanung bildet ein Investitionsprogramm bis zum Jahre 2020, das, nach Jahren getrennt, den Ausgabenbedarf für die geplanten Investitio-

nen und Investitionsförderungsmaßnahmen enthält und die Finanzierungsmöglichkeiten aufzeigt.

Sinn und Zweck der mehrjährigen Finanzplanung ist es, die kommunalen Planungen in einen längerfristigen Rahmen einzuordnen und sie dadurch von Einjahreszufälligkeiten zu lösen. Es soll ein Überblick über größere Zusammenhänge und längerfristige Entwicklungen erreicht werden.

Die vorliegende Finanzplanung bezieht sich auf den Zeitraum von 2015 bis 2020. Obwohl die eigentliche Vorausplanung nur die Jahre 2018 bis 2020 umfasst, kann die Entwicklung der Einnahmen und Ausgaben nicht zuverlässig berechnet werden. Die Vergangenheit hat des Öfteren gezeigt, dass Vorgänge und Ereignisse eintreten können, die weder voraussehbar noch kalkulierbar sind.

1.7.2 Verwaltungshaushalt

Der Verwaltungshaushalt basiert auf den Orientierungsdaten des Haushaltserlasses 2017.

1.7.3 Vermögenshaushalt

Das Investitionsprogramm bis 2020 ist in der Anlage 15 detailliert dargestellt.

1.8 Zusammenfassung

Die Gemeinde bleibt auch im Finanzplanungszeitraum – trotz beachtlicher Investitionen vor allem in Baumaßnahmen – schuldenfrei. Deren Finanzierung erfolgt über die Ertragskraft des Verwaltungshaushalts, Landeszuschüsse und weitere Eigenmittel.

Kernen im Remstal, im Januar 2017

Bernd Hoppe	Stefan Altenberger
Kämmerer	Bürgermeister

Hinweise zur Lesbarkeit des Planes

1.) Aufbau des Haushaltsplanes

Vorbericht	Gesamtplan	Verwaltungshaushalt/Vermögenshaushalt Einzelplan / Aufgabenbereich	Anlagen
Überblick über die vorangegangenen Haushaltsjahre Ausblick auf das Haushaltsjahr Erläuterung der Einnahmen und Ausgaben im Planjahr Eckdaten zur mittelfristigen Finanzplanung Investitionsprogramm	♦ Zusammenstellung der Einnahmen und Ausgaben ♦ Haushaltsquerschnitt ♦ Gruppierungsübersicht ♦ Finanzierungsübersicht	0 Allgemeine Verwaltung 1 Öffentliche Sicherheit und Ordnung 2 Schulen 3 Wissenschaft, Forschung , Kulturpflege 4 Soziale Sicherung 5 Gesundheit, Sport, Erholung 6 Bau- und Wohnungswesen, Verkehr 7 Öffentliche Einrichtungen, Wirtschaftsförderung 8 Wirtschaftliche Unternehmen, allgemeines Grund- und Sondervermögen 9 Allgemeine Finanzwirtschaft	1. Stellenplan 2. Sammelnachweis Personalausgaben 3. Deckungsringe und Budgets 4. Verpflichtungsermächtigungen 5. Rücklagen 6. Schulden 7. Übersicht über die Anschaffung beweglicher Vermögensgegenstände 8. Freiwilligkeitsleistungen an Verbände und Vereine 9. Anlagenachweis a.) Abschreibungen b.) Beitragsauflösungen c.) Kapitalverzinsung 10. Berechnung von Umlagen und Zuweisungen 11. Berechnung der FAG-Leistungen für mittelfristige Finanzplanung 12. Übersicht über die Haushalts- und Finanzlage 13. Aufteilung des Bauhofaufwands 14. Verwaltungskostenbeiträge 15. Mittelfristige Finanzplanung (Finanzplan) 16. Investitionsprogramm 17. Entwicklung der Schulden im Finanzplanungszeitraum

2.) Der Aufbau der Haushaltsstelle

Die Haushaltsstelle besteht aus vier Teilen:

Aufgabenbereich	Einnahme/Ausgabe
2110-	140000

Abgrenzung nach Aufgabenbereichen	Abgrenzung nach Einnahme oder Ausgabe und Abgrenzung nach Einnahmeart bzw. Ausgabeart

a) die Abgrenzung nach Sachbuch

Die Haushaltspläne der Gemeinden sind unterteilt in die Sachbücher **Verwaltungshaushalt (VwH)** und **Vermögenshaushalt (VmH).**

Im Verwaltungshaushalt sind alle Einnahmen und Ausgaben des laufenden Bedarfs veranschlagt, im Vermögenshaushalt alle Einnahmen und Ausgaben, die das Anlagevermögen verändern.

Beispiele: Bürobedarf = laufender Bedarf = Verwaltungshaushalt

Erwerb eines Grundstückes
= vermehrt das Anlagevermögen = Vermögenshaushalt

Personalausgaben = laufender Bedarf = Verwaltungshaushalt

Verkauf eines gebrauchten Fahrzeuges
= vermindert das Anlagevermögen = Vermögenshaushalt

Vermögenshaushalt		Verwaltungshaushalt	
Einnahmen	**Ausgaben**	**Einnahmen**	**Ausgaben**
- Zuführung vom Verwaltungshaushalt	- Zuführung an den Verwaltungshaushalt	- Zuführung vom Vermögenshaushalt	- Zuführung an den Vermögenshaushalt
- Einnahmen aus der Veränderung des Anlagevermögens	- Ausgaben für die Veränderung des Anlagevermögens	- alle übrigen Einnahmen nicht vermögenswirksam laufender Betrieb	- alle übrigen Ausgaben nicht vermögenswirksam laufender Betrieb
- Rücklagenentnahmen	- Rücklagenzuführungen		
- Kreditaufnahmen	- Kredittilgungen		
- Aufnahme innerer Darlehen	- Rückzahlung innerer Darlehen		
- Zuweisungen und Zuschüsse für Investitionen der Gemeinde oder Dritter	- Zuweisungen und Zuschüsse an Dritte für Investitionen		
- Beiträge und ähnliche Entgelte			

b) die Abgrenzung nach Aufgabenbereichen (= Gliederung)

Die Gemeinden sind verpflichtet, innerhalb des Haushaltsplanes nach Aufgabenbereichen zu gliedern. Die erste Stufe der Gliederung erfolgt durch Abgrenzung der Aufgabenbereiche in **10 „Einzelpläne“**.

Innerhalb des jeweiligen Einzelplanes wird tiefer gegliedert in **Abschnitte** und **Unterabschnitte**.

Beispiel: **2110**-140000

2	=	Einzelplan:	Schulen
21	=	Abschnitt:	Grund- und Hauptschulen
2110	=	Unterabschnitt:	Haldenschule

Mit dem **Einzelplan** „2“ wird der Aufgabenbereich „Schule“ definiert, mit dem **Abschnitt** „21“ die Schulart, und mit Hilfe des **Unterabschnitts** „2110“ die konkrete Schule

- die Gliederung in 10 Einzelpläne

Einzelplan	Aufgabenbereich
0	Allgemeine Verwaltung
1	Öffentliche Sicherheit und Ordnung
2	Schulen
3	Wissenschaft, Forschung, Kulturpflege
4	Soziale Sicherung
5	Gesundheit, Sport, Erholung
6	Bau- und Wohnungswesen, Verkehr
7	Öffentliche Einrichtungen, Wirtschaftsförderung
8	Wirtschaftliche Unternehmen, allgemeines Grund- und Sondervermögen
9	Allgemeine Finanzwirtschaft

c) die Abgrenzung in Einnahme- und Ausgabearten (= Gruppierung)

Die Einnahmen und Ausgaben werden nach Arten unterschieden und bestimmten **„Hauptgruppen“** zugeordnet. Wie bei der Gliederung reicht auch hier diese erste Abgrenzungsebene noch nicht aus, um eine Einnahme oder eine Ausgabe hinreichend genau bestimmen zu können. Deshalb wird tiefer unterteilt in **„Gruppen“** und **„Untergruppen“**.

Beispiel: 2110-**140000**

1	=	Hauptgruppe :	Einnahmen aus Verwaltung und Betrieb
14	=	Gruppe:	Mieten und Pachten
140	=	Untergruppe:	Wohnungsmieten

Die „1“ als erste Ziffer der Gruppierung besagt, dass es sich um eine Verwaltungs- oder Betriebseinnahme handelt, „14“ stellt die Gruppe „Mieten und Pachten“ dar, und die Untergruppe „140“ ist reserviert für „Wohnungsmieten“

Die Hauptgruppen **0 - 3** umfassen die verschiedenen **Einnahmearten**, die Hauptgruppen **4 - 9** sind für die **Ausgaben** vorgesehen.

Die Hauptgruppe **3** ist für die **Einnahmen des Vermögenshaushaltes** reserviert, die Hauptgruppe **9** für die **Ausgaben des Vermögenshaushaltes**.

Die einzelnen Einnahme- und Ausgabegruppen sind auf der nachfolgenden Seite abgedruckt:

0 Steuern, allgemeine Zuweisungen
00 Realsteuern
000 Grundsteuer A
001 Grundsteuer B
003 Gewerbesteuer
02 Andere Steuern
04 Schlüsselzuweisungen

1 Einnahmen aus Verwaltung und Betrieb
10 Verwaltungsgebühren
11 Benutzungsgebühren
13 Einnahmen aus Verkauf
14 Mieten und Pachten
140 Mieten
141 Pacht
15 Sonstige Einnahmen
16 Erstattungen für Ausgaben des Verwaltungshaushalts
160 vom Bund
161 vom Land
162 von Gemeinden und Gemeindeverbänden
165 von Eigenbetrieben
169 Innere Verrechnungen
17 Zuweisungen und Zuschüsse
170 vom Bund
171 vom Land
172 von Gemeinden und Gemeindeverbänden
177 von Privaten

2 Sonstige Finanzeinnahmen
20 Zinseinnahmen
205 von Eigenbetrieben
207 aus Termingeldern
21 Gewinnanteile von wirtschaftlichen Unternehmen und aus Beteiligungen
22 Konzessionsabgaben
26 weitere Finanzeinnahmen
261 Säumniszuschläge
27 Kalkulatorische Einnahmen
270 Abschreibungen
275 Verzinsung des Anlagekapitals
276 Auflösung von (passivierten) Beiträgen
277 Auflösung von Zuweisungen und Zu schüssen

3 Einnahmen des Vermögenshaushaltes
30 Zuführung vom Verwaltungshaushalt
31 Entnahme aus Rücklagen
32 Rückflüsse von Darlehen
325 von Eigenbetrieben
327 von natürlichen Personen
34 Einnahmen aus der Veräußerung von Anlagevermögen
340 von Grundstücken
345 von beweglichen Sachen
35 Beiträge und ähnliche Entgelte
36 Zuweisungen und Zuschüsse für Investitionen
360 vom Bund
361 vom Land
37 Kreditaufnahmen und innere Darlehen

4 Personalausgaben
40 Aufwendungen für ehrenamtliche Tätigkeit
41 Besoldung, Vergütung
410 Beamte
414 Beschäftigte
43 Beiträge zu Versorgungskassen
44 Beiträge zur gesetzl. Sozialversicherung
45 Beihilfen, Unterstützungen u.ä.
46 Personalnebenausgaben

5/6 Sächlicher Verwaltungs- und Betriebsaufwand
50 Unterhaltung der Grundstücke und baulichen Anlagen
51 Unterhaltung des sonstigen unbeweglichen Vermögens
52 Geräte, Ausrüstung, Ausstattung
53 Mieten und Pachten
54 Bewirtschaftung der Grundstücke, baulichen Anlagen usw.
541 Heizung
542 Reinigung
543 Strom
544 Abgaben und Versicherungen
55 Fahrzeughaltung
56 Besondere Aufwendungen für Beschäftigte
57-63 weitere Verwaltungs- und Betriebsausgaben
64 Steuern, Versicherungen, Schadensfälle (soweit nicht 54 oder 55)
65 Geschäftsausgaben
650 Bürobedarf
651 Bücher und Zeitschriften
652 Post- und Fernmeldegebühren
66 Weitere allgemeine sächliche Ausgaben
67 Erstattungen von Verwaltungs- und Betriebsaufwand
68 Kalkulatorische Kosten
680 Abschreibungen
685 Kapitalverzinsung

7 Zuweisungen und Zuschüsse
71 Sonstige für laufende Zwecke
713 an Zweckverbände u.ä.
718 Übrige Bereiche

8 Sonstige Finanzausgaben
80 Zinsausgaben
800 an Bund
801 an Land
804 sonstiger öffentlicher Bereich
808 privater Kreditmarkt
81 Steuerbeteiligungen
810 Gewerbesteuerumlage
83 Umlagen
831 Finanzausgleichsumlage
832 Kreisumlage
833 Umlage Verband Region Stuttgart
86 Zuführung zum Vermögenshaushalt

9 Ausgaben des Vermögenshaushalts
91 Zuführung zu Rücklagen
92 Gewährung von Darlehen
93 Vermögenserwerb
932 Grundstücke
935 bewegliche Sachen des Anlagevermögens
94-96 Baumaßnahmen
97 Kredittilgungen
98 Zuschüsse für Investitionen

3.) Begriffe und Abkürzungen

Im Verwaltungshaushalt sind verschiedene Haushaltsstellen mit den Kennzeichnungen **SN, UE, UD** und **GD** versehen.

SN = Sammelnachweis

Im Verwaltungshaushalt können Ausgaben, die sachlich eng zusammenhängen, in sogenannten „Sammelnachweisen“ zusammengefasst beim jeweiligen Aufgabenbereich ausgewiesen werden. Als Sammelnachweis wird inzwischen nur noch der Personalaufwand geführt (siehe Anlage 2).

UE = Übertragbarkeit

Im Verwaltungshaushalt verfallen grundsätzlich die am Jahresende nicht verbrauchten Ausgabenansätze. Die Übertragbarkeit stellt eine Ausnahme dieses Grundsatzes dar. Sie bewirkt, dass ein nicht verbrauchter Ansatz in das Folgejahr übernommen und dann dort ausgeschöpft werden darf. Die Übertragbarkeit muss bei der jeweiligen Haushaltsstelle vermerkt werden. Sie ist nur zulässig, wenn die Übertragung wirtschaftlich zweckmäßig ist.

Die den Budgets (vgl. Anlage 3 - Deckungsringe ab Nr. 50) zugeordneten Planansätze sind generell übertragbar.

UD = Unechte Deckungsfähigkeit

Erläuterung vgl. Anlage 3

GD = Gegenseitige Deckungsfähigkeit

Erläuterung vgl. Anlage 3

Gesamtplan 2017

I. Zusammenstellung der Einnahmen, Ausgaben und Verpflichtungsermächtigungen

Gesamtplan Verwaltungshaushalt

Einzelplan, Unterabschnitt		Planansatz 2017			Planansatz 2016		Ergebnis 2015	
		Einnahmen	Ausgaben	Verpfl.E.	Einnahmen	Ausgaben	Einnahmen	Ausgaben
0	**Allgemeine Verwaltung**							
0000	Gemeindeorgane	1.600			200		0	
			955.400			946.750		896.729
0200	Hauptverwaltung	319.200			306.575		267.637	
			1.221.900			1.165.650		1.073.805
0300	Finanzverwaltung	184.000			161.570		186.494	
			670.500			528.450		473.151
0500	Standesamt, Statistik,	21.000			21.000		13.632	
	Wahlen		139.700			144.850		95.305
0560	Bürgerschaftliches	0			0		0	
	Engagement		3.100			2.900		3.607
0580	Personalrat	0			0		0	
			6.900			2.500		1.614
0600	Datenverarbeitung	22.500			21.700		21.110	
			222.200			234.600		201.915
	Summe Einzelplan 0	548.300	3.219.700		511.045	3.025.700	488.873	2.746.126
1	**Öffentliche Sicherheit und Ordnung**							
1100	Öffentliche Ordnung/	209.900			189.575		212.369	
	Umweltschutz		564.800			523.800		495.322
1310	Feuerwehr	62.900			67.500		61.500	
			430.500			361.250		390.069
1400	Katastrophenschutz	0			0		0	
			0			0		0
	Summe Einzelplan 1	272.800	995.300		257.075	885.050	273.869	885.391
2	**Schulen**							
2110	Haldenschule	34.900			20.700		38.563	
	(Grundschule)		314.000			312.150		345.295
2150	Karl-Mauch-Schule	27.100			65.550		95.996	
	(Grund- u. Hauptschule)		474.700			475.500		409.746
2210	Rumold-Realschule	221.800			234.800		243.115	
			517.600			514.350		454.653
2300	Gymnasien	0			0		0	
			0			0		0
2310	Gymnasien	0			0		0	
			85.600			80.600		88.321
2700	Sonderschulen und	0			0		0	
	Schulkindergärten		47.000			28.800		26.137
2900	Schülerbeförderung	100			100		81	
			100			100		81
2910	Kernzeitbetreuung	187.500			172.000		187.751	
	Rommelshausen		397.000			341.300		327.333
2911	Kernzeitbetreuung	37.000			39.000		38.482	
	Stetten		50.700			112.560		110.174
2912	Kindergartenganz-	0			0		0	
	tagesbetreuuung (Hort)		0			0		1.568
2913	Kernzeitbetreuung	0			0		0	
	Rommelshausen II		0			0		1.579
	Summe Einzelplan 2	508.400	1.886.700		532.150	1.865.360	603.988	1.764.887

Gesamtplan Verwaltungshaushalt

Einzelplan, Unterabschnitt		Planansatz 2017			Planansatz 2016		Ergebnis 2015	
		Einnahmen	Ausgaben	Verpfl.E.	Einnahmen	Ausgaben	Einnahmen	Ausgaben
3	**Kulturpflege**							
3210	Heimatmuseum,	200			200		100	
	Archiv, Ausstellungen		30.200			26.850		17.375
3310	Theater, Konzerte,	89.000			89.000		34.067	
	Musikpflege		105.000			104.900		53.928
3330	Musik- und Kunstschule	0			0		0	
	Unteres Remstal		153.100			132.950		127.208
3400	Heimat- und sonstige	3.300			3.250		10.695	
	Kulturpflege		118.600			117.450		103.732
3410	Glockenkelter Stetten	41.200			41.200		38.453	
			256.900			261.000		210.073
3420	Alte Kelter Rom	12.100			6.100		14.080	
			17.600			20.500		12.302
3500	Volkshochschule	2.600			2.600		2.617	
	Unteres Remstal		75.400			87.400		74.122
3520	Öffentliche Büchereien	25.900			24.100		27.447	
			239.500			213.500		224.592
3600	Naturschutz und	0			0		0	
	Landschaftspflege		42.000			37.800		26.332
3700	Kirchen	0			0		0	
			6.800			3.750		10.668
	Summe Einzelplan 3	174.300	1.045.100		166.450	1.006.100	127.459	860.332
4	**Soziale Sicherung**							
4000	Verwaltung der	112.600			101.150		101.300	
	sozialen Angelegenheiten		260.400			232.700		191.412
4310	Soziale Einrichtungen	26.400			26.900		24.900	
	für Ältere		44.600			58.100		48.628
4350	Soziale Einrichtungen	83.200			70.000		79.621	
	für Wohnungslose		93.900			87.400		84.648
4360	Soziale Einrichtungen für	120.000			60.000		29.621	
	Asylbewerber und Ausländer		187.800			167.100		52.666
4391	Mehrgenerationenhaus	9.900			10.000		4.070	
			4.100			4.000		1.885
4600	Jugendhäuser	27.100			27.100		26.228	
			258.300			228.300		193.257
4601	Kinder- und Jugendarbeit	3.300			0		3.300	
			48.800			48.450		36.778
4640	Gemeindekindergärten	500			800		908	
			135.800			89.500		67.514
4641	Kinderhaus Alte Schule	525.400			383.400		423.007	
			1.358.700			1.188.250		1.107.573
4642	Kindergarten Lummerland	190.600			170.100		220.412	
			509.500			409.850		427.229
4643	Kinderhaus Regenbogen	196.000			204.100		214.540	
			592.400			515.300		496.316
4644	Waldkindergarten	25.100			19.100		17.300	
	Sandacker		158.300			125.400		119.777
4645	Kleinkindbetreuung	33.000			93.000		97.492	
	In den Kirchgärten		172.300			110.200		83.853
4646	Kinderhaus Sonnhalde 18	381.100			339.000		436.886	
			838.000			839.750		738.246
4647	Kindergarten	157.200			154.100		172.473	
	"Lange Gärten"		449.400			423.700		473.805
4648	Kleinkindbetreuung	0			0		0	
	"Schlosskinder"		0			0		0
4649	Förderung kirchliche	327.900			285.900		306.889	
	Kindergärten		1.258.400			1.245.850		1.167.045
4700	Förderung Wohlfahrtspflege	0			0		-35	
			0			0		0

Gesamtplan Verwaltungshaushalt

Einzelplan, Unterabschnitt		Planansatz 2017			Planansatz 2016		Ergebnis 2015	
		Einnahmen	Ausgaben	Verpfl.E.	Einnahmen	Ausgaben	Einnahmen	Ausgaben
4710	Sonstige soziale Angelegenheiten	0	0		0	0	0	0
4980	Soziale Beihilfen	0	2.200		0	2.200	0	380
4981	Sprachförderung	3.000	71.700		1.000	57.600	8.710	35.662
4982	Sonstige soziale Angelegenheiten "örtliche Träger"	0	500		0	500	0	443
4983	Förderung Vereine und Organisationen	0	37.600		0	49.400	7.000	23.379
4988	Kinderferienprogramm	0	11.400		0	15.500	0	7.541
	Summe Einzelplan 4	2.222.300	6.494.100		1.945.650	5.899.050	2.174.622	5.358.037
5	**Gesundheit, Sport, Erholung**							
5420	Verein für Krankenpflege und soziale Dienste	0	0		0	0	0	751.194
5470	Sonstige Maßnahmen zur Gesunderhaltung	0	20.600		0	19.250	0	3.288
5500	Förderung des Sports	0	269.300		0	302.120	0	268.569
5610	Sport- und Turnhallen	81.600	186.900		86.670	188.700	81.423	186.561
5611	Karl-Mauch-Sporthalle	40.900	365.800		66.300	348.700	40.677	362.907
5620	Stadien und Sportplätze	95.800	132.600		99.400	121.900	95.823	106.470
5710	Freibad Stetten	0	40.400		0	40.400	0	40.400
5720	Hallenbad Rommelshausen	129.800	766.100		106.350	743.820	137.014	708.683
5800	Öffentliche Grünflächen	6.500	370.600		6.500	339.800	32.754	313.082
5810	Kinderspielplätze	0	140.900		0	149.900	0	106.244
5900	Sonstige Erholungseinrichtungen	3.000	131.300		3.000	55.300	0	24.432
	Summe Einzelplan 5	357.600	2.424.500		368.220	2.309.890	387.691	2.871.830
6	**Bau- und Wohnungswesen, Verkehr**							
6000	Bauverwaltung	127.000	273.600		114.550	271.200	115.770	263.733
6100	Städteplanung, Vermessung, Bauordnung	15.100	309.700		13.500	305.800	20.250	249.637
6140	Baulandumlegungen	1.000	0		1.000	500	1.141	0
6200	Wohnungsbauförderung, Wohnungsfürsorge	0	0		0	0	120	0
6300	Gemeindestraßen	27.300	559.500		15.700	560.400	15.503	437.419
6700	Straßenbeleuchtung	0	169.600		0	208.500	0	195.141
6750	Straßenreinigung und Winterdienst	0	194.700		0	206.600	0	169.273
6800	Einrichtungen für den ruhenden Verkehr	0	0		0	900	0	0

Gesamtplan Verwaltungshaushalt

Einzelplan, Unterabschnitt		Planansatz 2017			Planansatz 2016		Ergebnis 2015	
		Einnahmen	Ausgaben	Verpfl.E.	Einnahmen	Ausgaben	Einnahmen	Ausgaben
6900	Wasserläufe,	0			0		0	
	Wasserbau		85.200			79.800		77.294
	Summe Einzelplan 6	170.400	1.592.300		144.750	1.633.700	152.784	1.392.497
7	**Öffentliche Einrichtungen, Wirtschaftsförderung**							
7000	Abwasserbeseitigung	2.454.100			2.502.400		2.417.041	
			2.834.400			2.762.750		2.333.751
7200	Abfallbeseitigung	31.400			31.400		32.375	
			27.200			26.700		30.702
7300	Märkte	7.500			6.500		7.058	
			27.900			22.500		22.024
7500	Bestattungswesen	372.100			354.100		364.700	
			452.800			421.250		542.822
7630	Anschlagsäulen,	2.000			2.000		1.848	
	Plakattafeln u.ä.		1.000			1.000		372
7650	Öffentliche WC	0			0		0	
			3.600			3.550		3.158
7670	Bürgerhaus	122.100			156.450		57.381	
			809.100			1.077.250		722.063
7690	Gemeindebackhaus	0			0		0	
	Stetten		1.300			1.350		1.400
7710	Bauhof	1.274.100			1.258.000		1.199.385	
			1.274.100			1.258.000		1.199.385
7850	Feld- und	0			0		0	
	Wirtschaftswege		109.200			102.700		96.811
7880	Sonstige Förderung	4.300			4.300		4.341	
	der Landwirtschaft		11.800			13.250		4.982
7900	Fremdenverkehr	200			200		118	
			34.600			41.350		14.355
7910	Sonstige Förderung	100			0		0	
	von Wirtschaft und Verkehr		188.500			198.500		-179.681
7920	Förderung ÖPNV	0			0		445	
			40.050			28.700		16.249
	Summe Einzelplan 7	4.267.900	5.815.550		4.315.350	5.958.850	4.084.692	4.808.393
8	**Wirtschaftsunternehmen, Allgemeines Grund- und Sondervermögen**							
8100	Stromversorgung	354.000			353.000		423.498	
			0			2.200		903
8110	Fotovoltaikanlagen	0			0		0	
			0			0		0
8130	Gasversorgung	40.000			35.000		37.754	
			0			35.000		0
8150	Konzessionsabgaben	30.000			30.000		102.198	
	Eigenbetrieb		0			0		0
8170	Kombinierte Versorgungs-	41.400			42.900		22.871	
	unternehmen		41.500			42.900		44.365
8550	Gemeindewald	119.100			98.700		121.851	
			107.300			86.650		82.619
8810	Wohn- und	309.000			353.500		393.082	
	Geschäftsgebäude		685.700			464.450		434.323
8830	Unbebaute	20.800			20.700		28.639	
	Grundstücke		143.800			89.100		141.181
	Summe Einzelplan 8	914.300	978.300		933.800	720.300	1.129.893	703.391

Gesamtplan Verwaltungshaushalt

Einzelplan, Unterabschnitt		Planansatz 2017			Planansatz 2016		Ergebnis 2015	
		Einnahmen	Ausgaben	Verpfl.E.	Einnahmen	Ausgaben	Einnahmen	Ausgaben
9	**Allgemeine Finanzwirtschaft**							
9000	Steuern, Zuweisungen Umlagen	24.594.400	11.323.100		22.581.000	11.485.300	20.901.558	11.439.999
9100	Kreditwirtschaft	0	0		0	0	0	0
9110	Rücklagen, Geldanlagen, Beteiligungen	167.600	1.000		175.200	6.600	109.893	921
9120	Zuführung an Verwaltungshaushalt bzw. Vermögenshaushalt	0	2.761.650		0	1.396.350	0	1.172.471
9150	Sonstige Allgemeine Finanzwirtschaft		0		0	-75.000	0	0
9190	Kalkulatorische Verrechnungen	4.664.200	325.200		4.575.760	389.200	3.896.963	328.010
	Summe Einzelplan 9	29.426.200	14.410.950		27.331.960	13.202.450	24.908.414	12.941.401
Zusammenstellung Einzelpläne								
0	Allgemeine Verwaltung	548.300	3.219.700		511.045	3.025.700	488.873	2.746.126
1	Öffentliche Sicherheit und Ordnung	272.800	995.300		257.075	885.050	273.869	885.391
2	Schulen	508.400	1.886.700		532.150	1.865.360	603.988	1.764.887
3	Wissenschaft, Forschung Kulturpflege	174.300	1.045.100		166.450	1.006.100	127.459	860.332
4	Soziale Sicherung	2.222.300	6.494.100		1.945.650	5.899.050	2.174.622	5.358.037
5	Gesundheit, Sport, Erholung	357.600	2.424.500		368.220	2.309.890	387.691	2.871.830
6	Bau- und Wohnungswesen, Verkehr	170.400	1.592.300		144.750	1.633.700	152.784	1.392.497
7	Öffentliche Einrichtungen, Wirtschaftsförderung	4.267.900	5.815.550		4.315.350	5.958.850	4.084.692	4.808.393
8	Wirtschaftsunternehmen, Allgemeines Grund- und Sondervermögen	914.300	978.300		933.800	720.300	1.129.893	703.391
9	Allgemeine Finanzwirtschaft	29.426.200	14.410.950		27.331.960	13.202.450	24.908.414	12.941.401
	Summe Gesamtplan	38.862.500	38.862.500		36.506.450	36.506.450	34.332.285	34.332.285

Gesamtplan Vermögenshaushalt

Einzelplan, Unterabschnitt		Planansatz 2017			Planansatz 2016		Ergebnis 2015	
		Einnahmen	Ausgaben	Verpfl.E.	Einnahmen	Ausgaben	Einnahmen	Ausgaben
0	**Allgemeine Verwaltung**							
0000	Gemeindeorgane	0			0		0	
			1.000	0		1.000		10.941
0200	Hauptverwaltung	0			0		7.909	
			52.000	0		266.000		560.772
0300	Finanzverwaltung	0			0		0	
			0	0		0		0
0500	Standesamt	0			0		0	
			1.000	0		2.000		5.000
0560	Bürgerschaftliches	0			0		0	
	Engagement		21.000	0		1.000		6.953
0600	Datenverarbeitung	0			0		0	
			41.000	0		41.000		65.909
	Summe Einzelplan 0	0	116.000	0	0	311.000	7.909	649.575
1	**Öffentliche Sicherheit und Ordnung**							
1100	Öffentliche Ordnung/	5.000			10000		0	
	Umweltschutz		18.500	0		17.000		11.973
1310	Feuerwehr	0			0		0	
			554.600	0		441.400		40.900
	Summe Einzelplan 1	5.000	573.100	0	10.000	458.400	0	52.873
2	**Schulen**							
2110	Haldenschule				0		0	
	(Grundschule)		7.800	0		5.500		16.245
2150	Karl-Mauch-Schule	0			0		0	
	(Grund- u. Hauptschule)		155.300	100.000		146.300		-16.556
2210	Rumold-Realschule	24.000			0		0	
			115.900			22.300		170.111
2910	Schulkinderbetreuung	0			0		0	
	Rommelshausen		9.500	0		2.000		1.789
2911	Kernzeitenbetreuung	0			0		0	
	Stetten		1.000	0		5.000		17.264
2912	Hort	0			0		0	
			10.000	0		0		0
2913	Kernzeitenbetreuung	0			0		0	
	Rommelshausen II		0	0		0		0
	Summe Einzelplan 2	24.000	299.500	100.000	0	181.100	0	188.853
3	**Kulturpflege**							
3210	Heimatmuseum,	0			0		0	
	Archiv, Ausstellungen		36.800	0		1.000		1.000
3330	Musik- und Kunstschule	0			0		0	
	Unteres Remstal		0	0		0		0
3400	Heimat- und sonstige	127.000			0		0	
	Kulturpflege		290.000	0		53.900		2.950
3410	Glockenkelter Stetten				0		0	
			1.000	0		1.000		998
3420	Alte Kelter Rom	0			0		0	
			1.000	0		1.000		1.397
3500	Volkshochschule Unteres	0			0		0	
	Remstal e.V.		0	0		0		0
3520	Büchereien	0			0		0	
			23.000	0		29.000		23.853
3600	Naturschutz und Land-	0			0		0	
	schaftspflege		0	0		0		12.195
3700	Kirchen	0	0	0	0	0	0	0
	Summe Einzelplan 3	127.000	351.800	0	0	85.900	0	42.393

Gesamtplan Vermögenshaushalt

Einzelplan, Unterabschnitt		Planansatz 2017			Planansatz 2016		Ergebnis 2015	
		Einnahmen	Ausgaben	Verpfl.E.	Einnahmen	Ausgaben	Einnahmen	Ausgaben
4	**Soziale Sicherung**							
4000	Sozialverwaltung	0			0		0	
			1.000	0		5.000		3.500
4310	Soziale Einrichtungen	0			0		0	
	für Ältere		3.000	0		6.000		-603
4320	Soziale Einrichtunge für	0			0		0	
	pflegebedürftige Menschen		0	0		0		25.000
4350	Soziale Einrichtungen	0			0		0	
	für Wohnungslose		2.000	0		2.000		1.210
4360	Soziale Einrichtungen für	0			0		0	
	Asylbewerber und Ausländer		95.000	0		255.000		397
4391	Mehrgenerationenhaus	0			0		0	
			0	0		0		-126.218
4600	Jugendhäuser	20.000			135.000		0	
			141.000	0		262.800		260.390
4601	Kinder- und Jugendarbeit	0			0		0	
			500	0		0		478
4640	Gemeindekindergärten	0			0		0	
			0	0		1.000		0
4641	Kinderhaus Alte Schule	0			0		0	
			24.000	0		26.000		9.220
4642	Kindergarten Lummerland	0			0		0	
			2.600	0		1.500		-580
4643	Kinderhaus Regenbogen	0			0		0	
			5.000	0		8.000		0
4644	Waldkindergarten	0			0		0	
	Sandacker		1.000	0		1.500		0
4645	Kleinkindbetreuung	0			904.200		0	
	In den Kirchgärten		675.000	1.297.200		1.453.500		-6.000
4646	Kinderhaus Sonnhalde	0			0		0	
			11.100	0		1.500		3.283
4647	Kindergarten	0			0		0	
	"Lange Gärten"		6.100	0		1.500		0
4648	Kleinkindbetreuung	0			0		0	
	"Schlosskinder"		0	0		0		-60.000
4649	Kirchliche Kindergärten	0			0		0	
			128.000	970.000		37.000		22.454
4700	Förderung Wohlfahrts-	0			0		0	
	pflege		0	0		0		0
4981	Sprachförderung	0			0		0	
			2.000	0		2.000		0
4983	Förderung Vereine und	0			0		0	
	Organisationen		1.000	0		1.000		0
	Summe Einzelplan 4	20.000	1.098.300	2.267.200	1.039.200	2.065.300	0	132.531
5	**Gesundheit, Sport, Erholung**							
5470	Sonstige Maßnahmen	0			0		0	
	zur Gesundheitspflege		0	0		0		0
5500	Förderung des Sports	100.000			100.000		0	
			3.000	0		2.000		29.500
5610	Sport- und Turnhallen	0			0		0	
			213.000	0		18.000		-2.681
5611	Karl-Mauch-Sporthalle	0			0		0	
			1.500	0		1.500		6.398
5620	Stadien und Sportplätze	84.000			0		50.000	
			357.500	275.000		39.500		-2.666
5710	Freibad Stetten	0			0		0	
			0	0		0		0
5720	Hallenbad	0			0		0	
	Rommelshausen		7.000	0		10.000		16.789
5800	Öffentliche Grünflächen	500			30.500		0	
			39.000	0		38.000		35.603

Gesamtplan Vermögenshaushalt

Einzelplan, Unterabschnitt		Planansatz 2017			Planansatz 2016		Ergebnis 2015	
		Einnahmen	Ausgaben	Verpfl.E.	Einnahmen	Ausgaben	Einnahmen	Ausgaben
5810	Kinderspielplätze	35.000			0		0	
			110.000	0		10.000		0
5900	Sonstige Erholungs-	80.000			150.000		0	
	einrichtungen		290.000	0		465.000		266.760
	Summe Einzelplan 5	299.500	1.021.000	275.000	280.500	584.000	50.000	349.703
6	**Bau- und Wohnungswesen, Verkehr**							
6000	Bauverwaltung	0			0		0	
			0	0		0		20.000
6100	Städteplanung, Ver-	0			35.000		482	
	messung und Bauordnung		685.000	0		238.000		147.924
6140	Baulandumlegungen	0			0		0	
			175.000	0		4.819.000		-2.939.089
6150	Ortskernsanierung	890.000			420.000		1.532.751	
			1.977.000	0		1.084.000		3.322.672
6200	Wohnungsförderung,	0			0		0	
	Wohnungsfürsorge		0	0		0		0
6300	Gemeindestraßen	240.000			213.000		123.297	
			1.045.000	1.605.000		645.000		305.625
6700	Straßenbeleuchtung	10.000			0		0	
			145.000	0		105.000		102.017
6800	Einrichtungen für den	0			0		0	
	ruhenden Verkehr		0	0		0		194.960
6900	Wasserläufe,	0			0		0	
	Wasserbau		138.000	3.360.000		58.000		39.008
	Summe Einzelplan 6	1.140.000	4.165.000	4.965.000	668.000	6.949.000	1.656.530	1.193.117
7	**Öffentliche Einrichtungen, Wirtschaftsförderung**							
7000	Abwasserbeseitigung	0			205.000		594.018	
			575.000	2.585.000		660.000		2.236.342
7200	Abfallbeseitigung	0			0		0	
			5.000	0		5.000		0
7500	Bestattungswesen	0			0		0	
			64.500	0		28.000		46.071
7630	Anschlagsäulen,	0			0		0	
	Plakattafeln		0	0		0		8.770
7610	Breitbandverkabelung	35.000			0		0	
			35.000	0		0		0
7670	Bürgerhaus	0			0		0	
			10.000	0		12.000		62.046
7710	Bauhof	0			3.000		0	
			25.000	0		142.000		82.674
7800	Förderung der land- und	0			0		23.628	
	Forstwirtschaft		5.000	0		20.000		8.787
7850	Feld- und	0			0		0	
	Wirtschaftswege		45.000	0		20.000		1.309
7880	Forstwirtschaft	0			0		12.000	
			1.500	0		15.000		0
7910	Sonstige Förderung	0			0		0	
	von Wirtschaft und Verkehr		10.000	0		9.200		7.500
7920	Förderung des öffentl.	63.000			0		80.000	
	Personennahverkehrs		436.000	0		70.000		55.000
7935	Märkte	0			0		0	
			0			10.000		0
	Summe Einzelplan 7	98.000	1.212.000	2.585.000	208.000	991.200	709.646	2.508.499
8	**Wirtschaftsunternehmen, Allgemeines Grund- und Sondervermögen**							
8100	Elektrizitätsversorgung	27.200			27.200		25.421	
			0	0		0		35.000
8110	Fotovoltaikanlage	0			0		0	
			0	0		0		0

Gesamtplan Vermögenshaushalt

Einzelplan, Unterabschnitt		Planansatz 2017			Planansatz 2016		Ergebnis 2015	
		Einnahmen	Ausgaben	Verpfl.E.	Einnahmen	Ausgaben	Einnahmen	Ausgaben
8150	Wasserversorgung	54.500			35.800		12.271	
			0	0		618.700		705.382
8170	BHKW Hallenbad	0			0		0	
			0	0		0		-35.700
8300	Stammkapital an	31.700			5.200		0	
	Gemeindewerke		0	0		530.000		155.000
8550	Gemeindewald	0			0		0	
			0	0		0		0
8700	Tiefgarage Bürgerhaus	54.400			51.650		12.600	
			0	0		55.000		947.400
8810	Wohn-/	0			0		0	
	Geschäftsgebäude		400.000	0		165.000		24.940
8830	Unbebaute Grundstücke	4.668.300			1.330.900		1.671.447	
			370.000	0		750.000		1.986.571
	Summe Einzelplan 8	4.836.100	770.000	0	1.450.750	2.118.700	1.721.739	3.818.593
9	**Allgemeine Finanzwirtschaft**							
9100	Kreditwirtschaft	0			3.000.000		0	
			0	0		0		0
9110	Rücklagen, Geldanlagen,	295.450			5.691.800		3.617.842	
	Beteiligungen		0	0		0		0
9120	Zuführung an Ver-	2.761.650			1.396.350		1.172.471	
	waltungshaushalt bzw.		0	0		0		0
	Vermögenshaushalt							
9200	Abwicklung der Vorjahre	0			0		0	
			0	0		0		0
	Summe Einzelplan 9	3.057.100	0	0	10.088.150	0	4.790.313	0
Zusammenstellung Einzelpläne								
0	Allgemeine Verwaltung	0			0		7.909	
			116.000	0		311.000		649.575
1	Öffentliche Sicherheit	5.000			10.000		0	
	und Ordnung		573.100	0		458.400		52.873
2	Schulen	24.000			0		0	
			299.500	100.000		181.100		188.853
3	Wissenschaft, Forschung	127.000			0		0	
	Kulturpflege		351.800	0		85.900		42.393
4	Soziale Sicherung	20.000			1.039.200		0	
			1.098.300	2.267.200		2.065.300		132.531
5	Gesundheit, Sport,	299.500			280.500		50.000	
	Erholung		1.021.000	275.000		584.000		349.703
6	Bau- und Wohnungs-	1.140.000			668.000		1.656.530	
	wesen, Verkehr		4.165.000	4.965.000		6.949.000		1.193.117
7	Öffentliche Einrichtungen,	98.000			208.000		709.646	
	Wirtschaftsförderung		1.212.000	2.585.000		991.200		2.508.499
8	Wirtschaftsunternehmen,	4.836.100			1.450.750		1.721.739	
	Allgemeines Grund-		770.000	0		2.118.700		3.818.593
	und Sondervermögen							
9	Allgemeine	3.057.100			10.088.150		4.790.313	
	Finanzwirtschaft		0	0		0		0
	Summe Vermögenshaushalt	9.606.700	9.606.700	10.192.200	13.744.600	13.744.600	8.936.137	8.936.137
Summe Gesamthaushalt		48.469.200	48.469.200	10.192.200	50.251.050	50.251.050	43.268.422	43.268.422

Gesamtplan 2017

II. Haushaltsquerschnitt

Gemeinde Kernen im Remstal **Seite: 1**

Gesamtplan

2. Haushaltsquerschnitt

Haushaltsjahr 2017

Einwohneranzahl am 30.06. des Vorjahres: 15.187 — Einzelpläne 0-8 — in €

Gliederungs-Nummer	Aufgaben-bereich	Einnahmen aus Verwaltung und Betrieb	Sonstige Finanz-Einnahmen	Personal-Ausgaben	Sächlicher Verwaltungs- und Betriebs-aufwand	Zu-weisungen und Zuschüsse	Zuschuss-bedarf	Objekt-bezogene Einnahmen VmHH	Bau-maß-nahmen	Sonstige Investitions-Ausgaben	Verpflich-tungs-Ermächti-gungen
	Gruppierungs-Nr.	10-17	061,20-27	40-46	50-68,84	70-76,78-79		32-36	94-96	92,93,98,991	
00	Gemeindeorgane	1.600	0	854.100	96.900	4.400	-953.800	0	0	1.000	0
02	Hauptverwaltung	319.200	0	694.800	527.100	0	-902.700	0	39.000	13.000	0
03	Finanzverwaltung	165.500	18.500	490.900	132.600	47.000	-486.500	0	0	0	0
05	Besondere Dienststellen der allgemeinen Verwaltung	21.000	0	94.600	53.100	2.000	-128.700	0	0	22.000	0
06	Einrichtungen für die gesamte Verwaltung	22.500	0	75.400	112.200	34.600	-199.700	0	0	41.000	0
Summe Einzelplan 0		529.800	18.500	2.209.800	921.900	88.000	-2.671.400	0	39.000	77.000	0
€ / Einwohner		34,89	1,22	145,51	60,70	5,79	-175,90	0,00	2,57	5,07	0,00
11	Öffentliche Ordnung	174.900	35.000	421.900	141.400	1.500	-354.900	5.000	10.000	8.500	0
13	Feuerschutz	58.800	4.100	64.600	346.100	19.800	-367.600	0	0	554.600	0
Summe Einzelplan 1		233.700	39.100	486.500	487.500	21.300	-722.500	5.000	10.000	563.100	0
€ / Einwohner		15,39	2,57	32,03	32,10	1,40	-47,57	0,33	0,66	37,08	0,00
21	Grund- und Hauptschulen, Grundschulförderklassen	53.900	8.100	220.000	568.700	0	-726.700	0	140.000	23.100	100.000
22	Realschulen	213.100	8.700	123.800	393.800	0	-295.800	24.000	112.000	3.900	0
23	Gymnasien, Kollegs (ohne berufliche Gymnasien)	0	0	0	85.100	500	-85.600	0	0	0	0
27	Sonderschulen für Lernbehinderte	0	0	0	47.000	0	-47.000	0	0	0	0
29	Übrige schulische Aufgaben	224.600	0	370.300	77.500	0	-223.200	0	10.000	10.500	0
Summe Einzelplan 2		491.600	16.800	714.100	1.172.100	500	-1.378.300	24.000	262.000	37.500	100.000
€ / Einwohner		32,37	1,11	47,02	77,18	0,03	-90,76	1,58	17,25	2,47	6,58
32	Museen, Sammlungen, Ausstellungen	200	0	7.300	22.900	0	-30.000	0	0	36.800	0
33	Theater und Musikpflege	89.000	0	0	137.100	121.000	-169.100	0	0	0	0
34	Heimat- und sonstige Kulturpflege	30.500	26.100	10.600	373.300	9.200	-336.500	127.000	285.000	7.000	0
35	Volksbildung / Volkshochschulen	28.500	0	182.600	94.100	38.200	-286.400	0	0	23.000	0
36	Naturschutz und Landschaftspflege	0	0	0	28.500	13.500	-42.000	0	0	0	0
37	Kirchliche Angelegenheiten	0	0	0	4.500	2.300	-6.800	0	0	0	0
Summe Einzelplan 3		148.200	26.100	200.500	660.400	184.200	-870.800	127.000	285.000	66.800	0
€ / Einwohner		9,76	1,72	13,20	43,48	12,13	-57,34	8,36	18,77	4,40	0,00

Gliederungs-Nummer	Aufgaben-bereich	Einnahmen aus Verwaltung und Betrieb	Sonstige Finanz-Einnahmen	Personal-Ausgaben	Sächlicher Verwaltungs und Betriebs aufwand	Zu-weisungen und Zuschüsse	Zuschuss-bedarf	Objekt-bezogene Einnahmen VmHH	Bau-maß-nahmen	Sonstige Investitions-Ausgaben	Verpflich-tungs-Ermächti-gungen
	Gruppierungs-Nr.	10-17	061,20-27	40-46	50-68,84	70-76,78-79		32-36	94-96	92,93,98,991	
40	Verwaltung der sozialen Angelegenheiten	112.600	0	232.400	28.000	0	-147.800	0	0	1.000	0
43	Soziale Einrichtungen (ohne Einrichtungen der Jugendhilfe)	221.600	400	13.600	258.900	2.500	-53.000	0	50.000	50.000	0
46	Einrichtungen der Jugendhilfe, Jugendarbeit	1.851.700	15.500	3.218.600	1.372.900	1.188.400	-3.912.700	20.000	873.000	121.300	2.267.200
49	Sonstige soziale Angelegenheiten	20.500	0	111.900	38.000	28.900	-158.300	0	0	3.000	0
Summe Einzelplan 4		2.206.400	15.900	3.576.500	1.697.800	1.219.800	-4.271.800	20.000	923.000	175.300	2.267.200
€ / Einwohner		145,28	1,05	235,50	111,79	80,32	-281,28	1,32	60,78	11,54	149,29
54	Sonstige Einrichtungen und Maßnahmen der Gesundheitspflege	0	0	0	20.000	600	-20.600	0	0	0	0
55	Förderung des Sports	0	0	0	258.000	11.300	-269.300	100.000	0	3.000	0
56	Eigene Sportstätten	218.300	0	41.300	644.000	0	-467.000	84.000	565.000	7.000	275.000
57	Badeanstalten	117.800	12.000	138.300	582.000	40.000	-630.500	0	0	7.000	0
58	Park- und Gartenanlagen	6.500	0	0	511.500	0	-505.000	35.500	144.000	5.000	0
59	Sonstige Erholungseinrichtungen	3.000	0	0	97.300	34.000	-128.300	80.000	215.000	75.000	0
Summe Einzelplan 5		345.600	12.000	179.600	2.112.800	85.900	-2.020.700	299.500	924.000	97.000	275.000
€ / Einwohner		22,76	0,79	11,83	139,12	5,66	-133,05	19,72	60,84	6,39	18,11
60	Bauverwaltung	127.000	0	242.400	31.200	0	-146.600	0	0	0	0
61	Städteplanung, Vermessung und Bauordnung	16.100	0	201.900	82.800	25.000	-293.600	890.000	860.000	1.977.000	0
63	Gemeindestraßen	27.300	0	106.800	452.700	0	-532.200	240.000	925.000	120.000	1.605.000
67	Straßenbeleuchtung und -reinigung	0	0	0	364.300	0	-364.300	10.000	145.000	0	0
69	Wasserläufe, Wasserbau	0	0	0	85.200	0	-85.200	0	138.000	0	3.360.000
Summe Einzelplan 6		170.400	0	551.100	1.016.200	25.000	-1.421.900	1.140.000	2.068.000	2.097.000	4.965.000
€ / Einwohner		11,22	0,00	36,29	66,91	1,65	-93,63	75,06	136,17	138,08	326,92

Gliederungs-Nummer	Aufgaben-bereich	Einnahmen aus Verwaltung und Betrieb	Sonstige Finanz-Einnahmen	Personal-Ausgaben	Sächlicher Verwaltungs und Betriebs aufwand	Zu-weisungen und Zuschüsse	Zuschuss-bedarf	Objekt-bezogene Einnahmen VmHH	Bau-maß-nahmen	Sonstige Investitions-Ausgaben	Verpflich-tungs-Ermächti-gungen
	Gruppierungs-Nr.	10-17	061,20-27	40-46	50-68,84	70-76,78-79		32-36	94-96	92,93,98,991	
70	Abwasserbeseitigung	2.192.500	261.600	431.500	2.402.900	0	-380.300	0	565.000	10.000	2.585.000
72	Abfallbeseitigung	31.400	0	0	27.200	0	4.200	0	0	5.000	0
73	Märkte	7.500	0	0	27.900	0	-20.400	0	0	0	0
75	Bestattungswesen	372.100	0	0	452.800	0	-80.700	0	62.000	2.500	0
76	Sonstige öffentliche Einrichtungen	124.100	0	52.000	763.000	0	-690.900	35.000	35.000	10.000	0
77	Hilfsbetriebe der Verwaltung	1.274.100	0	899.900	374.200	0	0	0	0	25.000	0
78	Förderung der Land- und Forstwirtschaft	4.300	0	0	117.000	4.000	-116.700	0	50.000	1.500	0
79	Fremdenverkehr, sonstige Förderung von Wirtschaft und Verkehr	300	0	0	81.550	181.600	-262.850	63.000	336.000	110.000	0
Summe Einzelplan 7		4.006.300	261.600	1.383.400	4.246.550	185.600	-1.547.650	98.000	1.048.000	164.000	2.585.000
€ / Einwohner		263,80	17,23	91,09	279,62	12,22	-101,91	6,45	69,01	10,80	170,21
81	Versorgungsunternehmen	41.400	424.000	0	41.500	0	423.900	81.700	0	0	0
83	Komb.Versorgungs-u. Verkehrsunternehmen	0	0	0	0	0	0	31.700	0	0	0
85	Land- und forstwirtschaftliche Unternehmen	119.100	0	0	95.100	12.200	11.800	0	0	0	0
87	Sonstige Wirtschafliche Unternehmen-	0	0	0	0	0	0	54.400	0	0	0
88	Allgemeines Grundvermögen	328.700	1.100	0	829.500	0	-499.700	4.668.300	0	770.000	0
Summe Einzelplan 8		489.200	425.100	0	966.100	12.200	-64.000	4.836.100	0	770.000	0
€ / Einwohner		32,21	27,99	0,00	63,61	0,80	-4,21	318,44	0,00	50,70	0,00
Summe 0-8:		8.621.200	815.100	9.301.500	13.281.350	1.822.500	-14.969.050	6.549.600	5.559.000	4.047.700	10.192.200
€ / Einwohner		567,67	53,67	612,46	874,52	120,00	-985,65	431,26	366,04	266,52	671,11

Einwohneranzahl am 30.06. des Vorjahres: 15.187 — **Einzelplan 9** — **in €**

Gliederungs-Nummer	Aufgabenbereich	Steuern und allgemeine Zuweisungen	sonstige Finanz-einnahmen	sonstige Finanz-ausgaben	Überschuss	sonstige Einnahmen VmHH	sonstige Ausgaben VmHH
	Gruppierungsnummer	00-07, 09	158, 20-28	47,679,686,687 80-86,88,689		30,31,36 37,39	90,91,933 97,99
90	Steuern, allgemeine Zuweisungen und allgemeine Umlagen	24.594.400	0	11.323.100	13.271.300	0	0
91	Sonstige allgemeine Finanzwirtschaft	0	4.831.800	3.087.850	1.743.950	3.057.100	0
Summe Einzelplan 9		24.594.400	4.831.800	14.410.950	15.015.250	3.057.100	0
€ / Einwohner		1.619,44	318,15	948,90	988,69	201,30	0,00

Ende der Liste

Gesamtplan 2017

III. Gruppierungsübersicht

Gemeinde Kernen im Remstal **Gesamtplan** Datum: 31.01.2017

3. Gruppierungsübersicht

Haushaltsjahr 2017			15187 Einwohner	15174 Einwohner	14997 Einwohner
Grupp. Nr.	Bezeichnung	a) in € b) in € je Einw.	**Haushaltsansatz** **2017**	**2016**	**Rechnungs-ergebnis 2015**
	Einnahmen				
	Einnahmen des Verwaltungshaushalts				
0	**Steuern, allgemeine Zuweisungen und Umlagen**				
00	Realsteuern				
000	Grundsteuer A	a)	39.600	41.000	41.027,57
		b)	2,61	2,70	2,74
001	Grundsteuer B	a)	2.100.000	2.075.000	2.069.387,86
		b)	138,28	136,75	137,99
003	Gewerbesteuer	a)	4.200.000	4.100.000	2.751.602,57
		b)	276,55	270,20	183,48
	Zwischensumme Gruppe 00	**a)**	**6.339.600**	**6.216.000**	**4.862.018,00**
		b)	**417,44**	**409,65**	**324,20**
01	Gemeindeanteil an Gemeinschaftssteuern				
010	Gemeindeanteil an der Einkommensteuer	a)	9.643.500	9.316.600	9.093.036,15
		b)	634,98	613,98	606,32
012	Gemeindeanteil an der Umsatzsteuer	a)	879.600	710.600	687.877,69
		b)	57,92	46,83	45,87
02	Andere Steuern				
020	Vergnügungssteuer	a)	56.500	47.600	48.587,78
		b)	3,72	3,14	3,24
022	Hundesteuer	a)	59.500	59.500	59.628,50
		b)	3,92	3,92	3,98
	Zwischensumme Gruppe 00 - 02	**a)**	**16.978.700**	**16.350.300**	**14.751.148,12**
		b)	**1.117,98**	**1.077,52**	**983,61**
03	Steuerähnliche Einnahmen				
04	Schlüsselzuweisungen				
041	vom Land	a)	6.840.200	5.480.500	5.426.660,20
		b)	450,40	361,18	361,85
05	Bedarfszuweisungen				
06	Sonstige allgemeine Zuweisungen				
07	Allgemeine Umlagen				
09	Ausgleichsleistungen				
091	Ausgleichsleistungen nach dem Familienleistungsausgleich	a)	775.500	750.200	723.750,00
		b)	51,06	49,44	48,26

Gemeinde Kernen im Remstal **Gesamtplan** Datum: 31.01.2017

3. Gruppierungsübersicht

Haushaltsjahr 2017

Grupp. Nr.	Bezeichnung		15187 Einwohner Haushaltsansatz 2017	15174 Einwohner Haushaltsansatz 2016	14997 Einwohner Rechnungsergebnis 2015
		a) in €			
		b) in € je Einw.			
	Summe Hauptgruppe 0	**a)**	**24.594.400**	**22.581.000**	**20.901.558,32**
		b)	**1.619,44**	**1.488,14**	**1.393,72**
1	**Einnahmen aus Verwaltung und Betrieb**				
10	Verwaltungsgebühren	a)	126.800	113.300	132.838,99
		b)	8,35	7,47	8,86
11	Benutzungsgebühren und ähnliche Entgelte	a)	3.388.600	3.272.900	3.166.214,61
		b)	223,13	215,69	211,12
	Zwischensumme Gruppe 10 - 12	**a)**	**3.515.400**	**3.386.200**	**3.299.053,60**
		b)	**231,47**	**223,16**	**219,98**
13	Einnahmen aus Verkauf	a)	105.900	83.450	102.110,56
		b)	6,97	5,50	6,81
14	Mieten und Pachten	a)	585.200	606.000	615.260,24
		b)	38,53	39,94	41,03
15	Sonstige Verwaltungs- und Betriebseinnahmen				
150-157,159	Sonstige Verwaltungs- und Betriebseinnahmen	a)	168.600	120.400	270.079,52
		b)	11,10	7,93	18,01
158	Verrechnungseinnahmen vom Vermögenshaushalt	a)	25.000	30.000	24.700,75
		b)	1,65	1,98	1,65
	Zwischensumme Gruppe 13 - 15	**a)**	**884.700**	**839.850**	**1.012.151,07**
		b)	**58,25**	**55,35**	**67,49**
16	Erstattungen von Ausgaben des Verwaltungshaushalts				
160	vom Bund	a)	8.100	2.100	107,70
		b)	0,53	0,14	0,01
161	vom Land	a)	10.700	26.200	17.814,14
		b)	0,70	1,73	1,19
162	von Gemeinden und Gemeindeverbänden	a)	100	100	81,10
		b)	0,01	0,01	0,01
165	von kommunalen Sonderrechnungen	a)	176.300	176.800	146.964,75
		b)	11,61	11,65	9,80
168	von übrigen Bereichen	a)	97.000	96.870	89.859,92
		b)	6,39	6,38	5,99
169	Innere Verrechnungen im Verwaltungshaushalt	a)	2.393.200	2.322.770	2.213.085,90
		b)	157,58	153,08	147,57
	Zwischensumme Gruppe 16	**a)**	**2.685.400**	**2.624.840**	**2.467.913,51**
		b)	**176,82**	**172,98**	**164,56**
17	Zuweisungen und Zuschüsse für lfd. Zwecke				
171	vom Land	a)	1.486.800	1.414.200	1.607.892,16
		b)	97,90	93,20	107,21
172	von Gemeinden und Gemeindeverbänden	a)	7.600	7.500	7.945,27
		b)	0,50	0,49	0,53

Gemeinde Kernen im Remstal **Gesamtplan** Datum: 31.01.2017

3. Gruppierungsübersicht

Haushaltsjahr 2017 — 15187 Einwohner — 15174 Einwohner — 14997 Einwohner

Grupp. Nr.	Bezeichnung	a) in € b) in € je Einw.	Haushaltsansatz 2017	Haushaltsansatz 2016	Rechnungsergebnis 2015
177	von privaten Unternehmen	a)	34.300	34.600	37.158,40
		b)	2,26	2,28	2,48
178	von übrigen Bereichen	a)	7.000	0	8.840,69
		b)	0,46	0,00	0,59
	Zwischensumme Gruppe 17	**a)**	**1.535.700**	**1.456.300**	**1.661.836,52**
		b)	**101,12**	**95,97**	**110,81**
19	Aufgabenbezogene Leistungsbeteiligungen				
	Summe Hauptgruppe 1	**a)**	**8.621.200**	**8.307.190**	**8.440.954,70**
		b)	**567,67**	**547,46**	**562,84**
2	**Sonstige Finanzeinnahmen**				
20	Zinseinnahmen				
205	von kommunalen Sonderrechnungen	a)	120.400	90.000	47.852,90
		b)	7,93	5,93	3,19
207	von privaten Unternehmen	a)	13.400	48.600	22.399,83
		b)	0,88	3,20	1,49
209	aus inneren Darlehen	a)	46.200	46.200	46.200,00
		b)	3,04	3,04	3,08
21	Gewinnanteile von wirtschaftlichen Unternehmen und aus Beteiligungen	a)	4.000	3.000	4.845,68
		b)	0,26	0,20	0,32
22	Konzessionsabgaben	a)	420.000	415.000	558.604,67
		b)	27,66	27,35	37,25
23	Schuldendiensthilfen				
24	Ersatz von sozialen Leistungen außerhalb von Einrichtungen				
25	Ersatz von sozialen Leistungen in Einrichtungen				
26	Weitere Finanzeinnahmen				
260	Bußgelder	a)	35.000	35.000	43.899,50
		b)	2,30	2,31	2,93
261	Säumniszuschläge und dgl.	a)	18.500	15.500	40.876,99
		b)	1,22	1,02	2,73
263	Sonstige Finanzeinnahmen	a)	0	0	120,00
		b)	0,00	0,00	0,01
	Zwischensumme Gruppe 26	**a)**	**53.500**	**50.500**	**84.896,49**
		b)	**3,52**	**3,33**	**5,66**
27	Kalkulatorische Einnahmen				
270	Abschreibungen	a)	2.208.900	2.025.510	1.960.188,59
		b)	145,45	133,49	130,71

Gemeinde Kernen im Remstal **Gesamtplan** Datum: 31.01.2017

3. Gruppierungsübersicht

Haushaltsjahr 2017

Grupp. Nr.	Bezeichnung	a) in € b) in € je Einw.	Haushaltsansatz 2017 (15187 Einwohner)	Haushaltsansatz 2016 (15174 Einwohner)	Rechnungsergebnis 2015 (14997 Einwohner)
275	Verzinsung des Anlagekapitals	a)	2.455.300	2.550.250	1.936.774,27
		b)	161,67	168,07	129,14
276	Auflösung von (passivierten) Beiträgen und ähnlichen Entgelten	a)	202.000	202.600	203.623,27
		b)	13,30	13,35	13,58
277	Auflösung von Zuweisungen und Zuschüssen	a)	123.200	186.600	124.386,45
		b)	8,11	12,30	8,29
	Zwischensumme Gruppe 27	**a)**	**4.989.400**	**4.964.960**	**4.224.972,58**
		b)	**328,53**	**327,20**	**281,72**
28	Zuführungen vom Vermögenshaushalt				
	Summe Hauptgruppe 2	**a)**	**5.646.900**	**5.618.260**	**4.989.772,15**
		b)	**371,82**	**370,26**	**332,72**
299	**Einnahmen des Verwaltungshaushalts (0-2)**	**a)**	**38.862.500**	**36.506.450**	**34.332.285,17**
		b)	**2.558,93**	**2.405,86**	**2.289,28**
3	**Einnahmen des Vermögenshaushalts**				
30	Zuführung vom Verwaltungshaushalt				
300	Allgemeine Zuführung vom Verwaltungshaushalt	a)	2.761.650	1.396.350	1.172.470,97
		b)	181,84	92,02	78,18
31	Entnahmen aus Rücklagen				
310	Entnahme aus allgemeiner Rücklage	a)	295.450	5.691.800	3.617.842,48
		b)	19,45	375,10	241,24
32	Rückflüsse von Darlehen				
325	von kommunalen Sonderrechnungen	a)	167.800	119.850	50.292,01
		b)	11,05	7,90	3,35
327	von privaten Unternehmen	a)	100.000	100.000	5.135,08
		b)	6,58	6,59	0,34
	Zwischensumme Gruppe 32	**a)**	**267.800**	**219.850**	**55.427,09**
		b)	**17,63**	**14,49**	**3,70**
34	Einnahmen aus der Veräußerung von Sachen des Anlagevermögens				
340	Einnahmen aus Veräußerung von Grundstücken	a)	4.668.300	1.330.900	1.671.447,00
		b)	307,39	87,71	111,45
345	Einnahmen aus Veräußerung von beweglichen Sachen	a)	0	3.000	14.774,04
		b)	0,00	0,20	0,99
347	Rückzahlung überzahlter Bauausgaben	a)	0	483.000	54.775,59
		b)	0,00	31,83	3,65
	Zwischensumme Gruppe 34	**a)**	**4.668.300**	**2.721.100**	**2.170.375,87**
		b)	**307,39**	**179,33**	**144,72**
35	Beiträge und ähnliche Entgelte	a)	0	0	105.374,77
		b)	0,00	0,00	7,03

Gemeinde Kernen im Remstal **Gesamtplan** Datum: 31.01.2017

3. Gruppierungsübersicht

Haushaltsjahr 2017

Grupp. Nr.	Bezeichnung	a) in € b) in € je Einw.	Haushaltsansatz 2017 (15187 Einwohner)	Haushaltsansatz 2016 (15174 Einwohner)	Rechnungsergebnis 2015 (14997 Einwohner)
36	Zuweisungen und Zuschüsse für Investitionen und Investitionsförderungsmaßnahmen				
360	vom Bund	a)	35.000	0	0,00
		b)	2,30	0,00	0,00
361	vom Land	a)	1.146.000	555.000	1.150.292,64
		b)	75,46	36,58	76,70
363	von Zweckverbänden und dgl.	a)	63.000	0	0,00
		b)	4,15	0,00	0,00
365	von kommunalen Sonderrechnungen	a)	75.000	150.000	0,00
		b)	4,94	9,89	0,00
367	von privaten Unternehmen	a)	40.500	10.500	67.627,53
		b)	2,67	0,69	4,51
36*1	Rückzahlungen Dritter aus geleisteten Zuweisungen und Zuschüssen				
3651	von kommunalen Sonderrechnungen	a)	5.000	0	0,00
		b)	0,33	0,00	0,00
3671	von privaten Unternehmen	a)	249.000	0	596.726,18
		b)	16,40	0,00	39,79
	Zwischensumme Gruppe 36	**a)**	**1.613.500**	**715.500**	**1.814.646,35**
		b)	**106,24**	**47,15**	**121,00**
37	Einnahmen aus Krediten und inneren Darlehen einschl. Umschuldungen				
37*1	Einnahmen aus Krediten (ohne Umschuldungen)				
3771	von privaten Unternehmen	a)	0	3.000.000	0,00
		b)	0,00	197,71	0,00
37*2	Einnahmen für Umschuldungen				
	Zwischensumme Gruppe 37	**a)**	**0**	**3.000.000**	**0,00**
		b)	**0,00**	**197,71**	**0,00**
398	**Einnahmen des Vermögenshaushalts (3)**	**a)**	**9.606.700**	**13.744.600**	**8.936.137,53**
		b)	**632,56**	**905,80**	**595,86**
399	**Einnahmen des Verwaltungs- und Vermögenshaushalts (0-3)**	**a)**	**48.469.200**	**50.251.050**	**43.268.422,70**
		b)	**3.191,49**	**3.311,65**	**2.885,14**

Gemeinde Kernen im Remstal **Gesamtplan** Datum: 31.01.2017

3. Gruppierungsübersicht

Haushaltsjahr 2017

Grupp. Nr.	Bezeichnung	a) in € b) in € je Einw.	Haushaltsansatz 2017 (15187 Einwohner)	Haushaltsansatz 2016 (15174 Einwohner)	Rechnungsergebnis 2015 (14997 Einwohner)
	Ausgaben				
	Ausgaben des Verwaltungshaushalts				
4	**Personalausgaben**				
40	Aufwendungen für ehrenamtliche Tätigkeit	a)	160.800	142.400	117.606,07
		b)	10,59	9,38	7,84
41	Besoldung, Vergütungen, Löhne				
410	Beamte	a)	781.800	705.700	667.768,40
		b)	51,48	46,51	44,53
414	Beschäftigte	a)	5.940.400	5.611.900	5.222.400,20
		b)	391,15	369,84	348,23
42	Versorgungsbezüge und dgl.				
43	Beiträge zu Versorgungskassen				
430	Beamte	a)	494.500	505.400	435.028,94
		b)	32,56	33,31	29,01
434	Beschäftigte	a)	491.700	463.700	420.517,29
		b)	32,38	30,56	28,04
44	Beiträge zur gesetzlichen Sozialversicherung				
444	Beschäftigte	a)	1.235.300	1.140.300	1.041.137,35
		b)	81,34	75,15	69,42
45	Beihilfen, Unterstützungen und dgl.	a)	169.100	159.000	157.774,66
		b)	11,13	10,48	10,52
46	Personalnebenausgaben	a)	27.900	27.900	10.641,60
		b)	1,84	1,84	0,71
	Summe Hauptgruppe 4	**a)**	**9.301.500**	**8.756.300**	**8.072.874,51**
		b)	**612,46**	**577,06**	**538,30**
5/6	**Sächlicher Verwaltungs- und Betriebsaufwand**				
50	Unterhaltung der Grundstücke und baulichen Anlagen	a)	398.700	377.200	374.515,28
		b)	26,25	24,86	24,97
51	Unterhaltung des sonstigen unbeweglichen Vermögens	a)	1.110.000	1.034.750	1.019.465,09
		b)	73,09	68,19	67,98
52	Geräte, Ausstattungs-, Ausrüstungs- und sonstige Gebrauchsgegenstände	a)	171.700	181.100	123.254,60
		b)	11,31	11,93	8,22
53	Mieten und Pachten	a)	192.700	176.800	130.590,25
		b)	12,69	11,65	8,71
54	Bewirtschaftung der Grundstücke, baulichen Anlagen usw.	a)	1.529.500	1.475.400	1.279.305,05
		b)	100,71	97,23	85,30

Gemeinde Kernen im Remstal **Gesamtplan** Datum: 31.01.2017

3. Gruppierungsübersicht

Haushaltsjahr 2017

Grupp. Nr.	Bezeichnung	a) in € b) in € je Einw.	Haushaltsansatz 2017 (15187 Einwohner)	Haushaltsansatz 2016 (15174 Einwohner)	Rechnungsergebnis 2015 (14997 Einwohner)
55	Haltung von Fahrzeugen	a)	107.700	107.400	108.634,10
		b)	7,09	7,08	7,24
56	Besondere Aufwendungen für Bedienstete	a)	113.500	116.650	100.273,82
		b)	7,47	7,69	6,69
57-63	Weitere Verwaltungs- und Betriebsausgaben	a)	1.467.950	1.269.500	1.038.174,95
		b)	96,66	83,66	69,23
64	Steuern, Versicherungen, Schadensfälle, Sonderabgaben	a)	281.100	274.650	929.597,61
		b)	18,51	18,10	61,99
65	Geschäftsausgaben	a)	430.100	426.200	388.145,23
		b)	28,32	28,09	25,88
66	Weitere allgemeine sächliche Ausgaben				
660	Verfügungsmittel	a)	2.000	2.000	1.318,50
		b)	0,13	0,13	0,09
661	Sonstige	a)	40.900	39.720	33.887,46
		b)	2,69	2,62	2,26
668	Vermischte Ausgaben	a)	64.300	44.700	82.958,75
		b)	4,23	2,95	5,53
67	Erstattungen von Ausgaben des Verwaltungshaushalts				
670	an Bund	a)	5.000	5.200	4.938,12
		b)	0,33	0,34	0,33
671	an Land	a)	1.000	1.000	1.096,00
		b)	0,07	0,07	0,07
672	an Gemeinden und Gemeindeverbände	a)	141.100	118.400	118.587,88
		b)	9,29	7,80	7,91
674	von der gesetzlichen Sozialversicherung	a)	15.000	15.000	13.179,00
		b)	0,99	0,99	0,88
676	an sonstige öffentliche Sonderrechnungen	a)	82.700	78.000	74.770,99
		b)	5,45	5,14	4,99
677	an private Unternehmen	a)	37.000	33.000	37.401,00
		b)	2,44	2,17	2,49
679	Innere Verrechnungen im Verwaltungshaushalt	a)	2.393.200	2.322.770	2.213.085,90
		b)	157,58	153,08	147,57
	Zwischensumme Gruppe 67	**a)**	**2.675.000**	**2.573.370**	**2.463.058,89**
		b)	**176,14**	**169,59**	**164,24**
68	Kalkulatorische Kosten				
680	Abschreibungen	a)	2.208.900	2.025.510	1.960.188,59
		b)	145,45	133,49	130,71
685	Verzinsung des Anlagekapitals	a)	2.455.300	2.550.250	1.936.774,27
		b)	161,67	168,07	129,14
686	Auflösung von (passivierten) Beiträgen und ähnlichen Entgelten	a)	202.000	202.600	203.623,27
		b)	13,30	13,35	13,58
687	Auflösung von Zuweisungen und Zuschüssen	a)	123.200	186.600	124.386,45
		b)	8,11	12,30	8,29

Gemeinde Kernen im Remstal **Gesamtplan** Datum: 31.01.2017

3. Gruppierungsübersicht

Haushaltsjahr 2017

Grupp. Nr.	Bezeichnung	a) in € b) in € je Einw.	Haushaltsansatz 2017 (15187 Einwohner)	Haushaltsansatz 2016 (15174 Einwohner)	Rechnungsergebnis 2015 (14997 Einwohner)
	Zwischensumme Gruppe 68	**a)**	**4.989.400**	**4.964.960**	**4.224.972,58**
		b)	**328,53**	**327,20**	**281,72**
69	Aufgabenbezogene Leistungsbeteiligungen				
	Summe Hauptgruppen 5 - 6	**a)**	**13.574.550**	**13.064.400**	**12.298.152,16**
		b)	**893,83**	**860,97**	**820,04**
7	**Zuweisungen und Zuschüsse (nicht für Investitionen)**				
70	Zuschüsse für lfd. Zwecke an gemeinnützige, mildtätige, kirchliche o.ä. Einrichtungen	a)	48.500	52.000	34.901,71
		b)	3,19	3,43	2,33
71	Zuweisungen und sonstige Zuschüsse für laufende Zwecke				
711	an Land	a)	200	200	0,00
		b)	0,01	0,01	0,00
712	an Gemeinden und Gemeindeverbände	a)	12.200	13.500	13.498,56
		b)	0,80	0,89	0,90
713	an Zweckverbänden und dgl.	a)	59.600	64.600	47.978,94
		b)	3,92	4,26	3,20
718	an übrige Bereiche	a)	1.702.000	1.663.800	1.172.063,09
		b)	112,07	109,65	78,15
	Zwischensumme Gruppe 71	**a)**	**1.774.000**	**1.742.100**	**1.233.540,59**
		b)	**116,81**	**114,81**	**82,25**
72	Schuldendiensthilfen				
78	Sonstige soziale Leistungen				
	Summe Hauptgruppe 7	**a)**	**1.822.500**	**1.794.100**	**1.268.442,30**
		b)	**120,00**	**118,24**	**84,58**
8	**Sonstige Finanzausgaben**				
80	Zinsausgaben				
805	an kommunale Sonderrechnungen	a)	1.000	6.600	921,68
		b)	0,07	0,43	0,06
809	Innere Darlehen	a)	46.200	46.200	46.200,00
		b)	3,04	3,04	3,08
	Zwischensumme Gruppe 80	**a)**	**47.200**	**52.800**	**47.121,68**
		b)	**3,11**	**3,48**	**3,14**
81	Steuerbeteiligungen				
810	Gewerbesteuerumlage	a)	846.200	832.100	559.297,66
		b)	55,72	54,84	37,29

Gemeinde Kernen im Remstal **Gesamtplan** Datum: 31.01.2017

3. Gruppierungsübersicht

Haushaltsjahr 2017

Grupp. Nr.	Bezeichnung		15187 Einwohner Haushaltsansatz 2017	15174 Einwohner Haushaltsansatz 2016	14997 Einwohner Rechnungsergebnis 2015
		a) in € b) in € je Einw.			
82	Allgemeine Zuweisungen				
83	Allgemeine Umlagen				
831	an Land	a)	3.928.900	3.925.500	4.068.054,00
		b)	258,70	258,70	271,26
832	an Gemeinden und Gemeindeverbände (Kreisumlage)	a)	6.471.500	6.657.700	6.738.164,00
		b)	426,12	438,76	449,30
833	an Zweckverbänden und dgl.	a)	76.500	70.000	74.483,14
		b)	5,04	4,61	4,97
	Zwischensumme Gruppe 83	**a)**	**10.476.900**	**10.653.200**	**10.880.701,14**
		b)	**689,86**	**702,07**	**725,53**
84	Weitere Finanzausgaben				
842	Sonstige Finanzausgaben	a)	32.000	32.200	33.224,75
		b)	2,11	2,12	2,22
86	Zuführung zum Vermögenshaushalt				
860	Allgemeine Zuführung zum Vermögenshaushalt	a)	2.761.650	1.396.350	1.172.470,97
		b)	181,84	92,02	78,18
88	Globale Minderausgabe	a)	0	-75.000	0,00
		b)	0,00	-4,94	0,00
	Summe Hauptgruppe 8	**a)**	**14.163.950**	**12.891.650**	**12.692.816,20**
		b)	**932,64**	**849,59**	**846,36**
899	**Ausgaben des Verwaltungshaushalts (4-8)**	**a)**	**38.862.500**	**36.506.450**	**34.332.285,17**
		b)	**2.558,93**	**2.405,86**	**2.289,28**
9	**Ausgaben des Vermögenshaushalts**				
90	Zuführungen zum Verwaltungshaushalt				
91	Zuführungen an Rücklagen				
92	Gewährung von Darlehen				
920	an Bund	a)	0	55.000	0,00
		b)	0,00	3,62	0,00
925	an kommunale Sonderrechnungen	a)	0	1.148.700	1.842.782,00
		b)	0,00	75,70	122,88
93	Vermögenserwerb				
930	Erwerb von Beteiligungen, Kapitaleinlagen	a)	20.000	0	26.500,00
		b)	1,32	0,00	1,77
932	Erwerb von Grundstücken	a)	890.000	5.551.000	-1.125.709,66
		b)	58,60	365,82	-75,06

Gemeinde Kernen im Remstal **Gesamtplan** Datum: 31.01.2017

3. Gruppierungsübersicht

Haushaltsjahr 2017

Grupp. Nr.	Bezeichnung	a) in € b) in € je Einw.	Haushaltsansatz 2017 (15187 Einwohner)	Haushaltsansatz 2016 (15174 Einwohner)	Rechnungsergebnis 2015 (14997 Einwohner)
935	Erwerb von beweglichen Sachen des Anlagevermögens	a)	995.200	1.001.800	427.586,77
		b)	65,53	66,02	28,51
	Zwischensumme Gruppe 93	**a)**	**1.905.200**	**6.552.800**	**-671.622,89**
		b)	**125,45**	**431,84**	**-44,78**
94-96	Baumaßnahmen	a)	5.559.000	4.792.000	4.382.102,99
		b)	366,04	315,80	292,20
97	Tilgung von Krediten, Rückzahlungen von inneren Darlehen einschl. Umschuldung				
97*1	Ordentliche Tilgung (ohne Umschuldung)				
97*2	Außerordentliche Tilgung/Umschuldungen				
98	Zuweisungen und Zuschüsse für Investitionen				
983	an Zweckverbänden und dgl.	a)	10.000	9.200	7.500,12
		b)	0,66	0,61	0,50
987	an private Unternehmen	a)	2.132.500	1.186.900	3.375.375,31
		b)	140,42	78,22	225,07
98*1	Rückzahlung zuviel erhaltener Zuweisungen und Zuschüsse für Investitionen				
	Zwischensumme Gruppe 98	**a)**	**2.142.500**	**1.196.100**	**3.382.875,43**
		b)	**141,07**	**78,83**	**225,57**
998	**Ausgaben des Vermögenshaushalts (9)**	**a)**	**9.606.700**	**13.744.600**	**8.936.137,53**
		b)	**632,56**	**905,80**	**595,86**
999	**Ausgaben des Verwaltungs- und Vermögenshaushalts (4-9)**	**a)**	**48.469.200**	**50.251.050**	**43.268.422,70**
		b)	**3.191,49**	**3.311,65**	**2.885,14**

Gesamtplan 2017

IV. Finanzierungsübersicht

Gemeinde Kernen im Remstal

Gesamtplan für das Haushaltsjahr 2017
4. Finanzierungsübersicht
- in 1000 € -

	Haushaltsansatz		Ergebnis der Jahresrechnung
	2017	**2016**	**2015**
A. Finanzierungssaldo			
1. Gesamteinnahmen	48.469	50.251	43.268
2. Einnahmen aus besonderen Finanzierungsvorgängen (Nr. 9.1,10.1,11.1)	295	8.692	3.618
3. Differenz (Nr. 1./. 2)	48.174	41.559	39.650
4. Gesamtausgaben	48.469	50.251	43.268
5. Ausgaben aus besonderen Finanzierungsvorgängen (Nr. 8, 9.2, 10.2, 11.2)	0	0	0
6. Differenz (Nr. 4./. 5)	48.469	50.251	43.268
7. Saldo (Nr. 3./.6)	**-295**	**-8.692**	**-3.618**
B. Besondere Finanzierungsvorgänge			
8. Ausgaben zur Deckung von Fehlbeträgen	0	0	0
9.1 Entnahmen aus Rücklagen	295	5.692	3.618
9.2 Zuführungen zu Rücklagen	0	0	0
9.3 Differenz (Nr. 9.1 ./. 9.2)	295	5.692	3.618
10.1 Einnahmen aus Krediten	0	3.000	0
10.2 Tilgung von Krediten	0	0	0
10.3 Differenz (Nr. 10.1 ./. 10.2)	0	3.000	0
11.1 Einnahmen aus inneren Darlehen	0	0	0
11.2 Rückzahlung von inneren Darlehen	0	0	0
11.3 Differenz (Nr. 11.1 ./. 11.2)	0	0	0
12. Saldo besondere Finanzierungsvorgänge (Nr. 8, 9.3, 10.3, 11.3)	**295**	**8.692**	**3.618**
C. Nachrichtlich: Kredite vom Kreditmarkt			
13.1 Einnahmen	0		
13.2 Tilgung	0		
13.3 Saldo	**0**		

Verwaltungshaushalt

2017

Gemeinde Kernen im Remstal **Verwaltungshaushalt** **in €**

Haushaltsstelle	Bezeichnung	**Ansatz 2017**	Ansatz 2016	Rechnungs-ergebnis 2015	Erl.	Amt
Einzelplan 0	**Allgemeine Verwaltung**					
Abschnitt 00	**Gemeindeorgane**					
Unterabschnitt 0000	**Gemeindeorgane**					
Einnahmen						
100000	Ratschreibergebühren	**100**	100	0,00		20000
159000	Vermischte Einnahmen	**1.500**	100	0,00		10000
Ausgaben						
SN 1	Personalausgaben	**854.100**	860.400	804.520,03		10000
520000	Geräte, Ausstattung, Einrichtung	**1.000**	1.000	659,65		10000
531100	Mieten und Pachten	**3.000**	3.000	2.141,62		10000
550000	Fahrzeughaltung	**3.000**	2.000	2.488,47		10000
562000	Aus- und Fortbildung, Umschulung	**4.500**	2.000	4.284,45	DR :8	10000
581000	Repräsentation, Tagungen, Besichtigungen	**40.000**	40.000	13.129,81		10000
582000	Partnerschaften, Auslandsbeziehungen	**10.000**	10.000	9.508,96 Ü		10000
585000	Leitbildentwicklung	**1.000**	1.000	0,00 Ü		10000
650000	Bürobedarf	**800**	800	1.958,69	DR :9	10000
651000	Bücher und Zeitschriften	**1.000**	1.000	571,18	DR :9	10000
652000	Post- und Fernmeldegebühren	**1.300**	1.100	1.223,26	DR :9	10000
653000	Öffentliche Bekanntmachungen	**2.400**	1.000	2.235,89	DR :9	10000
654000	Dienstreisen	**1.500**	1.500	998,15	DR :9	10000
655000	Sachverständigen-, Gerichts- und ähnliche Kosten	**10.000**	500	20.499,17 Ü	DR :9	10000
658000	Sonstige Geschäftsausgaben	**100**	100	89,24	DR :9	10000
660000	Verfügungsmittel	**1.000**	1.000	761,42		10000
661000	Mitglieds- und Förderbeiträge	**10.500**	10.500	10.234,50		10000
668000	Vermischte Ausgaben	**100**	50	4,99		10000
679000	Innere Verrechnungen	**600**	400	570,00		10000
679031	Unterhaltung, Geräte, Ausstattung (Bauhof)	**100**	100	0,00		10000
679061	Veranstaltungen (Bauhofleistungen)	**5.000**	4.900	19.467,05		10000
700000	Zuschüsse für laufende Zwecke	**1.400**	1.400	1.382,40		10000
700100	Partnerschaften Dritte Welt	**3.000**	3.000	0,00 Ü		10000
Unterabschnitt: 0000	Einnahmen	**1.600**	200	0,00		
	Ausgaben	**955.400**	946.750	896.728,93		
	Überschuss/Zuschuss(-)	**-953.800**	-946.550	-896.728,93		

Durch eine Änderung in der VwV Gliederung und Gruppierung der Haushalte mussten ab 2015 Haushaltsstellen mit der Gruppierung 53 angepasst werden:
bisher 530000 neu 531100: Mieten und Pachten
bisher 531000 neu 531200: Software-Lizenzen

0000-100000 Von den Ratschreibergebühren ist ein Anteil an das Land abzuführen. Dieser Anteil ist bei den Ausgaben unter der Gruppierung 671000 veranschlagt.

Abschnitt: 00	Einnahmen	**1.600**	200	0,00		
	Ausgaben	**955.400**	946.750	896.728,93		
	Überschuss/Zuschuss(-)	**-953.800**	-946.550	-896.728,93		

Gemeinde Kernen im Remstal **Verwaltungshaushalt** **in €**

Haushaltsstelle	Bezeichnung	**Ansatz 2017**	Ansatz 2016	Rechnungs-ergebnis 2015	Erl.	Amt
Einzelplan 0	**Allgemeine Verwaltung**					
Abschnitt 02	**Hauptverwaltung**					
Unterabschnitt 0200	**Hauptverwaltung**					
Einnahmen						
140000	Mieten und Pachten	**39.000**	37.500	37.923,43		20000
151000	Ersätze und ähnliche Einnahmen	**500**	500	157,04		10000
151100	Vergütung Stromerzeugung BHKW	**7.500**	10.800	7.801,02		20000
159000	Vermischte Einnahmen	**6.700**	6.700	7.268,47		10000
161000	Erstattungen des Landes	**7.900**	14.300	13.166,64		20000
165000	Verwaltungskostenbeitrag der Gemeindewerke Kernen i.R.	**29.600**	28.400	26.950,00		20000
168000	Verwaltungskostenbeitrag Eigenbetrieb Sozialstation	**35.800**	33.400	33.950,00		20000
168100	Erstattungen Dritter	**4.000**	4.000	6.340,26		10000
169000	Innere Verrechnungen	**188.200**	170.975	134.080,00		20000
Ausgaben						
SN 1	Personalausgaben	**694.800**	714.400	604.766,49		10000
501000	Gebäudeunterhaltung	**19.500**	26.500	18.540,52 Ü	DR :1	60000
514000	Unterhaltung der Außenanlagen	**1.500**	1.000	1.508,03	DR :2	60000
519100	Wartung Technischer Anlagen (BHKW)	**6.500**	6.000	4.149,67		60000
520000	Geräte, Ausstattung, Einrichtung	**4.000**	4.000	2.189,38		10000
531100	Mieten und Pachten	**6.600**	6.600	3.456,95		10000
541000	Heizung, Brennstoffe	**31.000**	30.000	33.570,52	DR :4	10000
542000	Stromkosten, Reinigung	**39.000**	35.500	39.312,32	DR :4	10000
542010	Eigenverbrauch Strom BHKW	**4.700**	3.400	2.961,57		20000
544000	Abgaben und Versicherungen	**4.900**	4.800	4.774,13	DR :5	20000
546000	Unternehmerreinigung	**9.000**	9.000	8.942,62	DR :4	10000
550000	Fahrzeughaltung	**5.000**	5.000	3.675,52 Ü		10000
560000	Dienst- und Schutzkleidung, Persönliche Ausrüstung	**100**	100	0,00		10000
562000	Aus- und Fortbildung, Umschulung	**10.000**	10.000	11.701,66 Ü	DR :8	10000
588000	Öffentlichkeitsarbeit, Mitteilungsblatt, Internet	**100.000**	48.500	80.400,63 Ü		10000
640000	Steuern, Versicherungen, Schadensfälle	**138.000**	138.000	136.569,17	DR :29	20000
650000	Bürobedarf	**22.800**	22.000	21.962,80	DR :9	10000
651000	Bücher und Zeitschriften	**8.400**	8.000	8.234,91	DR :9	10000
652000	Post- und Fernmeldegebühren	**53.500**	57.600	48.985,10	DR :9	10000
653000	Öffentliche Bekanntmachungen, Stellenausschreibung	**12.000**	10.000	10.415,32	DR :9	10000
654000	Dienstreisen	**1.600**	1.600	1.038,75	DR :9	10000
655000	Sachverständigen-, Gerichts - und ähnliche Kosten	**30.000**	5.000	12.900,95 Ü	DR :9	10000
658000	Sonstige Geschäftsausgaben	**14.600**	14.600	11.215,72	DR :9	10000
668000	Vermischte Ausgaben	**100**	50	43,20		10000
679010	Unterhaltung Grundstücke / Gebäude (Bauhof)	**1.000**	1.000	1.348,97		60000
679020	Unterhaltung Außenanlagen (Bauhof)	**800**	600	837,29		60000
679031	Unterhaltung Geräte, Ausstattung (Bauhof)	**2.000**	1.900	232,58		10000
679051	Unterhaltung von Fahrzeugen (Bauhof)	**200**	200	69,77		10000
679061	Veranstaltungen (Bauhofleistungen)	**300**	300	0,00		10000
Unterabschnitt: 0200	Einnahmen	**319.200**	306.575	267.636,86		
	Ausgaben	**1.221.900**	1.165.650	1.073.804,54		
	Überschuss/Zuschuss(-)	**-902.700**	-859.075	-806.167,68		

Gemeinde Kernen im Remstal **Verwaltungshaushalt** **in €**

Haushaltsstelle	Bezeichnung		**Ansatz 2017**	Ansatz 2016	Rechnungs-ergebnis 2015	Erl.	Amt
Einzelplan	**0**	**Allgemeine Verwaltung**					
Abschnitt	**02**	**Hauptverwaltung**					
Unterabschnitt	**0200**	**Hauptverwaltung**					

Durch eine Änderung in der VwV Gliederung und Gruppierung der Haushalte mussten ab 2015 Haushaltsstellen mit der Gruppierung 53 angepasst werden:
bisher 530000 neu 531100: Mieten und Pachten
bisher 531000 neu 531200: Software-Lizenzen

0200-140000 Für Wohnung, Läden, Tiefgarage im Rathaus und Mobilfunkstationen.

0200-161000 Kostenerstattung des Landes für Unterbringung des Notariates, 15.136 Einwohner x 0,52 EUR/Einwohner = 7.871 EUR. Der Betrag wurde geringfügig angepasst.

0200-168100 U.a. Anzeigenabrechnungen mit den Vereinen.

0200-501000 Siehe Anlage Deckungsring Gebäudeunterhaltung (Anlage 3b).

0200-544000 Gebäudeversicherung

Abschnitt:	02	Einnahmen	**319.200**	306.575	267.636,86
		Ausgaben	**1.221.900**	1.165.650	1.073.804,54
		Überschuss/Zuschuss(-)	**-902.700**	-859.075	-806.167,68

Gemeinde Kernen im Remstal **Verwaltungshaushalt** **in €**

Haushaltsstelle	Bezeichnung	**Ansatz 2017**	Ansatz 2016	Rechnungs-ergebnis 2015	Erl.	Amt
Einzelplan 0	**Allgemeine Verwaltung**					
Abschnitt 03	**Finanzverwaltung**					
Unterabschnitt 0300	**Finanzverwaltung**					
Einnahmen						
159000	Vermischte Einnahmen	**200**	200	1.526,65		20000
165000	Verwaltungskostenbeitrag der Gemeindewerke Kernen i.R.	**59.500**	52.950	50.150,00		20000
168000	Verwaltungskostenbeitrag Eigenbetrieb Sozialstation	**7.800**	9.120	12.140,00		20000
169000	Innere Verrechnungen	**98.000**	83.800	81.800,00		20000
261000	Säumniszuschläge und Ähnliches	**18.000**	15.000	38.140,99		20000
261100	Säumniszuschläge u.a. - manuelle Veranlagungen -	**500**	500	2.736,00		20000
Ausgaben						
SN 1	Personalausgaben	**490.900**	425.200	370.897,60		10000
520000	Geräte, Ausstattung, Einrichtung	**300**	300	288,96		20000
531000	Software-Lizenzen	**0**	0	-2.900,00 Ü	DR :3	20000
531200	Software-Lizenzen	**45.000**	40.000	42.888,34 Ü	DR :3	20000
562000	Aus- und Fortbildung, Umschulung	**5.000**	3.000	6.025,32	DR :8	10000
650000	Bürobedarf	**4.500**	4.500	3.536,87	DR :10	20000
651000	Bücher und Zeitschriften	**1.300**	1.300	767,65 Ü	DR :10	20000
652000	Post-und Fernmeldegebühren	**4.000**	4.000	450,86 Ü	DR :10	20000
653000	Öffentliche Bekanntmachungen	**0**	0	938,92 Ü	DR :10	20000
654000	Dienstreisen	**400**	400	99,35	DR :9	10000
655000	Sachverständigen-, Gerichts- und ähnliche Kosten	**2.000**	2.000	346,35	DR :10	20000
658000	Sonstige Geschäftsausgaben	**8.000**	2.500	8.816,29	DR :10	20000
661000	Mitglieds- und Förderbeiträge	**100**	50	50,00		20000
668000	Vermischte Ausgaben	**30.000**	5.000	677,94 Ü		20000
718000	Umlage an die Gemeindeprüfungsanstalt	**47.000**	8.000	7.041,54 Ü		20000
842000	Umbuchungskonto Erstattungszinsen	**32.000**	32.200	33.224,75		20000
Unterabschnitt: 0300	Einnahmen	**184.000**	161.570	186.493,64		
	Ausgaben	**670.500**	528.450	473.150,74		
	Überschuss/Zuschuss(-)	**-486.500**	-366.880	-286.657,10		

Durch eine Änderung in der VwV Gliederung und Gruppierung der Haushalte mussten ab 2015 Haushaltsstellen mit der Gruppierung 53 angepasst werden:
bisher 530000 neu 531100: Mieten und Pachten
bisher 531000 neu 531200: Software-Lizenzen

0300-562000 Inklusive Schulungsaufwand aufgrund der Einführung des neuen Haushaltsrechts.

0300-668000 2017: Kosten für punktuelle rechtliche Beratung im Zuge der Erfassung und Bewertung des Vermögens in Hinblick auf die Einführung des neuen Haushaltsrechts sowie zusätzliche Kosten für Beratungsleistungen durch die Firma Dataplan.

0300-718000 Im Jahr 2017 wird voraussichtlich die nächste Allgemeine Finanzprüfung stattfinden.

Gemeinde Kernen im Remstal **Verwaltungshaushalt** **in €**

Haushaltsstelle	Bezeichnung		**Ansatz 2017**	Ansatz 2016	Rechnungs-ergebnis 2015	Erl.	Amt
Einzelplan	**0**	**Allgemeine Verwaltung**					
Abschnitt	**03**	**Finanzverwaltung**					
Unterabschnitt	**0300**	**Finanzverwaltung**					
Abschnitt:	03	Einnahmen	**184.000**	161.570	186.493,64		
		Ausgaben	**670.500**	528.450	473.150,74		
		Überschuss/Zuschuss(-)	**-486.500**	-366.880	-286.657,10		

Gemeinde Kernen im Remstal **Verwaltungshaushalt** **in €**

Haushaltsstelle	Bezeichnung	**Ansatz 2017**	Ansatz 2016	Rechnungs-ergebnis 2015	Erl.	Amt
Einzelplan 0	**Allgemeine Verwaltung**					
Abschnitt 05	**Besondere Dienststellen der allgemeinen Verwaltung**					
Unterabschnitt 0500	**Standesamt, Statistik, Wahlen**					
Einnahmen						
100000	Gebühren für öffentliche Leistungen ausgenommen Benutzungsgebühren (Standesamt)	**13.000**	12.000	13.632,10		30000
160000	Erstattungen des Bundes	**8.000**	0	0,00		30000
161000	Erstattungen des Landes	**0**	9.000	0,00		30000
Ausgaben						
SN 1	Personalausgaben	**94.600**	90.800	86.267,69		10000
520000	Geräte, Ausstattung, Einrichtung	**500**	500	354,60		30000
531000	Software-Lizenzen	**0**	0	-1.380,00	Ü DR :3	10000
531200	Software-Lizenzen	**7.800**	7.800	6.055,00	DR :3	10000
562000	Aus- und Fortbildung, Umschulung	**1.600**	1.600	635,29	DR :8	10000
584000	Spezielle Sachausgaben des Standesamts	**4.500**	4.050	658,22	Ü	30000
609000	Sachaufwand für Wahlen und Statistik	**20.000**	28.000	1.460,55		30000
650000	Bürobedarf	**1.500**	1.500	557,09	Ü DR :11	30000
651000	Bücher und Zeitschriften	**800**	500	616,97	DR :11	30000
653000	Öffentliche Bekanntmachungen	**100**	100	0,00	Ü DR :11	30000
654000	Dienstreisen	**100**	100	0,00	DR :9	10000
658000	Sonstige Geschäftsausgaben	**100**	100	0,00	Ü DR :11	30000
661000	Mitgliedsbeiträge an Verbände	**100**	100	80,00		30000
679080	Wahlen (Bauhofleistungen)	**8.000**	9.700	0,00		30000
Unterabschnitt: 0500	Einnahmen	**21.000**	21.000	13.632,10		
	Ausgaben	**139.700**	144.850	95.305,41		
	Überschuss/Zuschuss(-)	**-118.700**	-123.850	-81.673,31		

Durch eine Änderung in der VwV Gliederung und Gruppierung der Haushalte mussten ab 2015 Haushaltsstellen mit der Gruppierung 53 angepasst werden:
bisher 530000 neu 531100: Mieten und Pachten
bisher 531000 neu 531200: Software-Lizenzen

0500-160000 Bundestagswahl voraussichtl. am 17. oder 24.9.2017

0500-661000 Fachverband für Standesbeamte.

Gemeinde Kernen im Remstal **Verwaltungshaushalt** **in €**

Haushaltsstelle	Bezeichnung	**Ansatz 2017**	Ansatz 2016	Rechnungs-ergebnis 2015	Erl.	Amt
Einzelplan	**0**	**Allgemeine Verwaltung**				
Abschnitt	**05**	**Besondere Dienststellen der allgemeinen Verwaltung**				
Unterabschnitt	**0560**	**Bürgerschaftliches Engagement**				
Ausgaben						
520000	Geräte, Ausstattung, Einrichtung	**100**	0	0,00		10000
640000	Steuern, Versicherungen, Schadensfälle	**100**	100	0,00	DR :29	20000
652000	Post- und Fernmeldegebühren	**900**	800	886,01	DR :9	10000
718000	Zuschüsse an Ehrenamtsagentur	**2.000**	2.000	2.720,71		10000
Unterabschnitt: 0560	Einnahmen	**0**	0	0,00		
	Ausgaben	**3.100**	2.900	3.606,72		
	Überschuss/Zuschuss(-)	**-3.100**	-2.900	-3.606,72		

Gemeinde Kernen im Remstal **Verwaltungshaushalt** **in €**

Haushaltsstelle	Bezeichnung	**Ansatz 2017**	Ansatz 2016	Rechnungs-ergebnis 2015	Erl.	Amt
Einzelplan	**0**	**Allgemeine Verwaltung**				
Abschnitt	**05**	**Besondere Dienststellen der allgemeinen Verwaltung**				
Unterabschnitt	**0580**	**Personalrat**				
Ausgaben						
520000	Geräte, Ausstattung, Einrichtung	**1.000**	200	0,00	DR :66	10000
562000	Aus- und Fortbildung, Umschulung	**5.000**	1.500	1.397,95	DR :66	10000
650000	Bürobedarf	**0**	100	0,00	DR :66	10000
651000	Bücher und Zeitschriften	**400**	300	144,00	DR :66	10000
654000	Dienstreisen	**500**	100	0,00	DR :66	10000
658000	Sonstige Geschäftsausgaben	**0**	300	71,74	DR :66	10000
Unterabschnitt: 0580	Einnahmen	**0**	0	0,00		
	Ausgaben	**6.900**	2.500	1.613,69		
	Überschuss/Zuschuss(-)	**-6.900**	-2.500	-1.613,69		

Neu seit 2009: Ausgliederung der Ausgaben für den Personalrat aus dem Unterabschnitt 0000 aus Zuordnungs- und Transparenzgründen.

Abschnitt: 05	Einnahmen	**21.000**	21.000	13.632,10	
	Ausgaben	**149.700**	150.250	100.525,82	
	Überschuss/Zuschuss(-)	**-128.700**	-129.250	-86.893,72	

Gemeinde Kernen im Remstal **Verwaltungshaushalt** **in €**

Haushaltsstelle	Bezeichnung	**Ansatz 2017**	Ansatz 2016	Rechnungs-ergebnis 2015	Erl.	Amt
Einzelplan 0	**Allgemeine Verwaltung**					
Abschnitt 06	**Einrichtungen für die gesamte Verwaltung**					
Unterabschnitt 0600	**Datenverarbeitung**					
Einnahmen						
151000	Ersätze und ähnliche Einnahmen	**0**	0	409,60		10000
165000	Verwaltungskostenbeitrag der Gemeindewerke Kernen i.R.	**4.000**	3.850	3.700,00		20000
168000	Verwaltungskostenbeitrag Eigenbetrieb Sozialstation	**5.500**	5.250	5.350,00		20000
169000	Innere Verrechnungen	**13.000**	12.600	11.650,00		20000
Ausgaben						
SN 1	Personalausgaben	**75.400**	74.500	69.801,93		10000
520000	Geräte, Ausstattung, Einrichtung	**15.000**	30.500	13.991,41	Ü	10000
531000	Software-Lizenzen	**0**	0	-2.950,00	Ü DR :3	10000
531200	Software-Lizenzen	**12.500**	10.000	12.350,00	Ü DR :3	10000
562000	Aus- und Fortbildung, Umschulung	**2.000**	7.000	255,92	DR :8	10000
676000	Erstattungen an KDRS für Fallpreise	**82.700**	78.000	74.770,99	Ü	10000
713000	Umlage an Zweckverband KDRS	**34.600**	34.600	33.695,24		10000
Unterabschnitt: 0600	Einnahmen	**22.500**	21.700	21.109,60		
	Ausgaben	**222.200**	234.600	201.915,49		
	Überschuss/Zuschuss(-)	**-199.700**	-212.900	-180.805,89		

Durch eine Änderung in der VwV Gliederung und Gruppierung der Haushalte mussten ab 2015 Haushaltsstellen mit der Gruppierung 53 angepasst werden:
bisher 530000 neu 531100: Mieten und Pachten
bisher 531000 neu 531200: Software-Lizenzen

0600-165000 Anteilige Verrechnung von Personal- und Sachkosten für EDV an den Eigenbetrieb Gemeindewerke Kernen im Remstal

0600-168000 Anteilige Verrechnung von Personal- und Sachkosten für EDV an den Eigenbetrieb Sozialstation Kernen im Remstal

0600-169000 Anteilige Verrechnung von Personal- und Sachkosten für EDV an kostenrechnende Einrichtungen.

0600-676000 Leistungsorientierte Abrechnung der Inanspruchnahme der landeseinheitlichen EDV-Verfahren beim Zweckverband Kommunale Datenverarbeitung Region Stuttgart (KDRS).

0600-713000 Einwohnerbezogene Festkostenumlage.

Abschnitt: 06	Einnahmen	**22.500**	21.700	21.109,60		
	Ausgaben	**222.200**	234.600	201.915,49		
	Überschuss/Zuschuss(-)	**-199.700**	-212.900	-180.805,89		
Einzelplan: 0	Einnahmen	**548.300**	511.045	488.872,20		
	Ausgaben	**3.219.700**	3.025.700	2.746.125,52		
	Überschuss/Zuschuss(-)	**-2.671.400**	-2.514.655	-2.257.253,32		

Gemeinde Kernen im Remstal **Verwaltungshaushalt** **in €**

Einzelplan 0 Allgemeine Verwaltung

Abschnitt	Haushaltsansatz 2017		Haushaltsansatz 2016		Rechnungsergebnis 2015	
	Einnahmen	Ausgaben	Einnahmen	Ausgaben	Einnahmen	Ausgaben
00 Gemeindeorgane	**1.600**	**955.400**	**200**	**946.750**	**0,00**	**896.728,93**
02 Hauptverwaltung	**319.200**	**1.221.900**	**306.575**	**1.165.650**	**267.636,86**	**1.073.804,54**
03 Finanzverwaltung	**184.000**	**670.500**	**161.570**	**528.450**	**186.493,64**	**473.150,74**
05 Besondere Dienststeller der allgemeinen Verwaltung	**21.000**	**149.700**	**21.000**	**150.250**	**13.632,10**	**100.525,82**
06 Einrichtungen für die gesamte Verwaltung	**22.500**	**222.200**	**21.700**	**234.600**	**21.109,60**	**201.915,49**
Abschluss Einzelplan 0	**548.300**	**3.219.700**	**511.045**	**3.025.700**	**488.872,20**	**2.746.125,52**
Zuschuss (-) / Überschuss (+)	**-2.671.400**		**-2.514.655**		**-2.257.253,32**	

Gemeinde Kernen im Remstal **Verwaltungshaushalt** **in €**

Haushaltsstelle	Bezeichnung	**Ansatz 2017**	Ansatz 2016	Rechnungs-ergebnis 2015	Erl.	Amt
Einzelplan 1	**Öffentliche Sicherheit und Ordnung**					
Abschnitt 11	**Öffentliche Ordnung**					
Unterabschnitt 1100	**Öffentliche Ordnung / Umweltschutz**					
Einnahmen						
100000	Gebühren für öffentliche Leistungen ausgenommen Benutzungsgebühren	**102.500**	90.000	104.010,51 Ü	DR :15	30000
130000	Verkaufserlöse für Fundsachen	**100**	200	84,25		30000
169000	Innere Verrechnungen	**72.300**	64.375	64.375,00		20000
260001	Bußgelder OWI 21	**35.000**	35.000	43.899,50		30000
Ausgaben						
SN 1	Personalausgaben	**421.900**	384.300	361.756,62		10000
520000	Geräte, Ausstattung, Einrichtung	**1.000**	1.800	0,00		30000
531000	Software-Lizenzen	**0**	0	-370,00 Ü	DR :3	10000
531200	Software-Lizenzen	**10.500**	6.500	10.427,93	DR :3	10000
550000	Fahrzeughaltung	**2.600**	3.900	1.911,28		10000
560000	Dienst- und Schutzkleidung, Persönliche Ausrüstung	**600**	400	999,75 Ü		10000
562000	Aus- und Fortbildung, Umschulung	**1.800**	1.700	3.919,47	DR :8	10000
578000	Aufwendungen für Umweltschutz	**3.000**	3.000	3.008,01		60000
621000	Maßnahmen der Ortspolizeibehörde	**18.000**	18.000	17.580,56 Ü		30000
640000	Steuern, Versicherung , Schadensfälle	**500**	500	0,00		30000
650000	Bürobedarf	**65.000**	65.000	68.432,48	DR :11	30000
651000	Bücher und Zeitschriften	**1.000**	1.000	408,81	DR :11	30000
652000	Post- und Fernmeldegebühren	**1.000**	1.500	779,46	DR :11	30000
653000	Öffentliche Bekanntmachungen	**500**	100	0,00	DR :11	30000
654000	Dienstreisen	**1.200**	500	1.255,80	DR :9	10000
658000	Sonstige Geschäftsausgaben	**100**	100	100,96	DR :11	30000
661000	Mitglieds- und Förderbeiträge	**14.000**	13.000	7.067,32		30000
668000	Vermischte Ausgaben	**500**	500	322,06 Ü		30000
670000	Kostenerstattungen an den Bund	**5.000**	5.200	4.938,12		30000
671000	Kostenerstattungen an das Land	**1.000**	1.000	1.096,00	DR :15	30000
679033	Unterhaltung Geräte, Ausstattung (Bauhof)	**300**	300	0,00		30000
679060	Veranstaltungen (Bauhofleistungen)	**2.800**	2.900	1.825,76		60000
679063	Veranstaltungen (Bauhofleistungen)	**3.000**	3.300	2.000,20		30000
679093	Ordnungsmaßnahmen (Bauhofleistungen)	**8.000**	7.800	7.861,25		30000
718000	Zuweisungen und Zuschüsse	**1.500**	1.500	0,00		30000
Unterabschnitt: 1100	Einnahmen	**209.900**	189.575	212.369,26		
	Ausgaben	**564.800**	523.800	495.321,84		
	Überschuss/Zuschuss(-)	**-354.900**	-334.225	-282.952,58		

Durch eine Änderung in der VwV Gliederung und Gruppierung der Haushalte mussten ab 2015 Haushaltsstellen mit der Gruppierung 53 angepasst werden:
bisher 530000 neu 531100: Mieten und Pachten
bisher 531000 neu 531200: Software-Lizenzen

1100-100000 Die Verwaltungsgebühren wurden zuletzt zum 01.08.2008 erhöht (vgl.3/2008, Gemeinderatssitzung 10.07.2008).

1100-169000 Verwaltungskostenbeiträge von den Unterabschnitten Feuerwehr und Bestattungswesen.

Gemeinde Kernen im Remstal **Verwaltungshaushalt** **in €**

Haushaltsstelle	Bezeichnung	**Ansatz 2017**	Ansatz 2016	Rechnungs-ergebnis 2015	Erl.	Amt
Einzelplan	**1**	**Öffentliche Sicherheit und Ordnung**				
Abschnitt	**11**	**Öffentliche Ordnung**				
Unterabschnitt	**1100**	**Öffentliche Ordnung / Umweltschutz**				

1100-661000 Neuer Vertrag mit dem Tierschutzverein Waiblingen und Unterhalt Taubenturm.

1100-670000 Gebührenanteile des Bundes für Auskünfte aus dem Gewerbezentralregister sowie für polizeiliche Führungszeugnisse.

1100-671000 Fischereiabgabe, vgl. Haushaltsstelle 1100-100000.

Abschnitt:	11	Einnahmen	**209.900**	189.575	212.369,26
		Ausgaben	**564.800**	523.800	495.321,84
		Überschuss/Zuschuss(-)	**-354.900**	-334.225	-282.952,58

Gemeinde Kernen im Remstal **Verwaltungshaushalt** **in €**

Haushaltsstelle	Bezeichnung	**Ansatz 2017**	Ansatz 2016	Rechnungs-ergebnis 2015	Erl.	Amt
Einzelplan	**1**	**Öffentliche Sicherheit und Ordnung**				
Abschnitt	**13**	**Feuerschutz**				
Unterabschnitt	**1310**	**Feuerwehr und andere Aufgaben des Brandschutzes**				
Einnahmen						
110000	Benutzungsgebühren	**0**	0	3.064,00		10000
111000	Benutzungsgebühren	**4.000**	5.000	0,00		10000
140000	Mieten	**13.300**	13.200	12.906,95		20000
151000	Ersätze und ähnliche Einnahmen	**100**	100	445,76		30000
157000	Kostenersätze	**20.000**	15.000	20.127,00		30000
169000	Innere Verrechnungen	**11.400**	20.300	11.072,00		10000
171000	Pauschale Landeszuweisungen	**10.000**	9.800	9.802,00		30000
277000	Auflösung von Zuweisungen und Zuschüssen	**4.100**	4.100	4.082,17		20000
Ausgaben						
SN 1	Personalausgaben	**64.600**	63.600	61.145,34		30000
501000	Gebäudeunterhaltung	**36.000**	7.000	6.109,54 Ü	DR :1	60000
512000	Unterhaltung der Alarmanlagen	**2.000**	3.000	683,80 Ü	DR :50	30000
514000	Unterhaltung der Außenanlagen	**600**	400	539,03	DR :2	60000
524000	Löschgeräte, Ausrüstung	**8.000**	7.000	8.378,79 Ü	DR :50	30000
524100	Wartung und Pflege ZAW, ZSW	**10.000**	12.500	6.931,46	DR :50	30000
531200	Software-Lizenzen	**700**	700	442,74	DR :50	30000
541000	Heizung, Brennstoffe	**13.000**	15.400	10.677,01	DR :4	10000
542000	Stromkosten, Reinigung	**9.100**	8.700	8.990,86	DR :4	10000
544000	Abgaben und Versicherungen	**1.300**	1.300	1.283,51	DR :5	20000
550000	Fahrzeughaltung	**12.000**	12.000	23.392,88	DR :50	30000
560000	Dienst- und Schutzkleidung, persönliche Ausrüstung	**10.500**	10.500	12.617,79	DR :50	30000
562000	Aus- und Fortbildung, Umschulung	**10.000**	10.000	11.247,83	DR :50	30000
562001	Aus- u. Fortbildung, Umschulung Fahrerlaubnis	**0**	0	15.000,00		30000
570000	Verbrauchs-und Betriebsmittel	**1.000**	500	1.030,57	DR :50	30000
583000	Ehrungen, Jubiläen und dergleichen.	**500**	500	509,89	DR :50	30000
583100	Ehrungen (außerhalb d. Budgets)	**3.800**	3.800	2.031,60		30000
586000	Sachausgaben Eigener Veranstaltungen	**1.000**	500	1.240,55	DR :50	30000
588000	Öffentlichkeitsarbeit	**500**	500	565,62	DR :50	30000
605000	Brandfälle, Einsätze	**38.000**	31.000	33.430,40		30000
640000	Steuern, Versicherungen, Schadensfälle	**13.000**	11.000	12.425,20		30000
650000	Bürobedarf	**1.000**	800	1.313,03	DR :50	30000
651000	Bücher und Zeitschriften	**800**	500	824,72	DR :50	30000
652000	Post- und Fernmeldegebühren	**2.200**	2.200	2.344,83	DR :50	30000
653000	Öffentliche Bekanntmachungen	**100**	100	314,87	DR :50	30000
654000	Dienstreisen	**500**	500	0,00	DR :50	30000
658000	Sonstige Geschäftsausgaben	**1.000**	500	954,92 Ü	DR :50	30000
658100	Feuerwehrmedizinische Untersuchungen (G 26)	**2.500**	2.000	2.741,88 Ü	DR :50	30000
658200	Weitere Geschäftsausgaben (außerhalb des Budgets)	**10.000**	5.000	5.000,00 Ü		30000
661000	Mitgliedsbeiträge an Verbände	**800**	800	800,14 Ü	DR :50	30000
668000	Vermischte Ausgaben	**100**	100	-100,00 Ü	DR :50	30000
679000	Innere Verrechnungen	**8.200**	7.350	7.422,50		20000
679010	Unterhaltung Grundstücke / Gebäude (Bauhof)	**1.000**	1.000	1.302,46		60000
679020	Unterhaltung Außenanlage (Bauhof)	**500**	200	1.721,10		60000

Gemeinde Kernen im Remstal **Verwaltungshaushalt** **in €**

Haushaltsstelle	Bezeichnung	**Ansatz 2017**	Ansatz 2016	Rechnungs-ergebnis 2015	Erl.	Amt
Einzelplan 1	**Öffentliche Sicherheit und Ordnung**					
Abschnitt 13	**Feuerschutz**					
Unterabschnitt 1310	**Feuerwehr und andere Aufgaben des Brandschutzes**					
679063	Veranstaltungen (Bauhofleistungen)	**600**	600	325,61		30000
680000	Abschreibungen	**85.000**	66.850	92.249,52		20000
685000	Verzinsung des Anlagekapitals	**60.800**	53.050	34.378,92		20000
718000	Zuschuss an Sonderververmögen Feuerwehr	**19.800**	19.800	19.800,00	DR :50	30000
Unterabschnitt: 1310	Einnahmen	**62.900**	67.500	61.499,88		
	Ausgaben	**430.500**	361.250	390.068,91		
	Überschuss/Zuschuss(-)	**-367.600**	-293.750	-328.569,03		

Durch eine Änderung in der VwV Gliederung und Gruppierung der Haushalte mussten ab 2015 Haushaltsstellen mit der Gruppierung 53 angepasst werden:
bisher 530000 neu 531100: Mieten und Pachten
bisher 531000 neu 531200: Software-Lizenzen

1310-110000 Durch eine Änderung in der VwV Gliederung und Gruppierung der Haushalte musste ab 2016 die Gruppierung -110000 in die Gruppierung -111000 geändert werden.

1310-140000 Mieteinnahmen für die Mietwohnungen in der Seestraße 4 und der Bachstraße 38.

1310-169000 Verrechnung von Raumkosten für die Nutzung der Gerätehäuser durch Vereine.

1310-171000 Ca. 85 EUR pro Person für die Freiwillige Feuerwehr bzw. 36 EUR pro Person für die Jugendfeuerwehr (abhängig vom Aufkommen an Feuerschutzsteuer).

1310-501000 Siehe Anlage Deckungsring Gebäudeunterhaltung (Anlage 3b)

1310-544000 Gebäudeversicherung und Grundsteuer

1310-605000 Erhöhung der Aufwandtsentschädigungen

1310-658200 Fortschreibung des Feuerwehrbedarfplans / Kalkulation der Feuerwehrkostenersatzsatzung (Fwks).

1310-679010 Bauhof Lohnkosten / Aufwand

1310-679020 Eventuell anfallende Reparaturarbeiten und Pflegearbeiten im Außenbereich
Bauhof Lohnkosten

Abschnitt: 13	Einnahmen	**62.900**	67.500	61.499,88	
	Ausgaben	**430.500**	361.250	390.068,91	
	Überschuss/Zuschuss(-)	**-367.600**	-293.750	-328.569,03	
Einzelplan: 1	Einnahmen	**272.800**	257.075	273.869,14	
	Ausgaben	**995.300**	885.050	885.390,75	
	Überschuss/Zuschuss(-)	**-722.500**	-627.975	-611.521,61	

Gemeinde Kernen im Remstal **Verwaltungshaushalt** **in €**

Einzelplan 1 **Öffentliche Sicherheit und Ordnung**

Abschnitt	Haushaltsansatz 2017		Haushaltsansatz 2016		Rechnungsergebnis 2015	
	Einnahmen	Ausgaben	Einnahmen	Ausgaben	Einnahmen	Ausgaben
11 Öffentliche Ordnung	**209.900**	**564.800**	**189.575**	**523.800**	**212.369,26**	**495.321,84**
13 Feuerschutz	**62.900**	**430.500**	**67.500**	**361.250**	**61.499,88**	**390.068,91**
Abschluss Einzelplan 1	**272.800**	**995.300**	**257.075**	**885.050**	**273.869,14**	**885.390,75**
Zuschuss (-) / Überschuss (+)	**-722.500**		**-627.975**		**-611.521,61**	

Gemeinde Kernen im Remstal **Verwaltungshaushalt** **in €**

Haushaltsstelle	Bezeichnung	**Ansatz 2017**	Ansatz 2016	Rechnungs-ergebnis 2015	Erl.	Amt
Einzelplan	**2**	**Schulen**				
Abschnitt	**21**	**Grund- und Hauptschulen, Grundschulförderklassen**				
Unterabschnitt	**2110**	**Haldenschule (Grundschule)**				
Einnahmen						
140000	Miete	**4.200**	4.200	4.233,60		20000
151000	Ersätze und ähnliche Einnahmen	**200**	150	0,00		10000
159000	Vermischte Einnahmen	**0**	0	4.098,01		10000
169000	Innere Verrechnungen	**30.500**	16.350	30.231,25		10000
Ausgaben						
SN 1	Personalausgaben	**67.200**	65.400	63.135,92		10000
501000	Gebäudeunterhaltung	**14.000**	19.500	24.957,34	Ü DR :1	60000
514000	Unterhaltung der Außenanlagen	**3.000**	2.000	3.350,19	DR :2	60000
514100	Hausmeisteraufwand Außenanlagen	**300**	300	192,39	DR :2	60000
523000	Schulausstattung	**2.900**	3.200	2.173,07	Ü DR :51	10000
541000	Heizung	**800**	800	527,24	DR :4	10000
541100	Brennstoffe	**16.000**	14.000	17.119,48	DR :4	10000
542000	Stromkosten	**23.000**	17.900	24.954,52	DR :4	10000
542100	Reinigung, Abfallgebühren	**6.800**	7.900	6.630,23	DR :4	10000
544000	Abgaben und Versicherungen	**2.100**	2.100	2.112,68	DR :5	20000
546000	Unternehmerreinigung	**63.000**	62.000	59.924,54	DR :4	10000
591000	Lehr- und Unterrichtsmittel	**3.600**	3.900	3.008,84	Ü DR :51	10000
592000	Lernmittel	**14.800**	12.700	16.218,09	Ü DR :51	10000
593000	Schülerbücherei	**200**	300	200,54	Ü DR :51	10000
594000	Hallenbadgebühren	**8.700**	8.700	7.391,53	DR :51	10000
595000	Schulveranstaltungen, Schülerauszeichnung	**800**	800	779,16	Ü DR :51	10000
640000	Steuern, Versicherungen, Schadensfälle	**16.600**	16.600	15.941,28	DR :29	20000
650000	Bürobedarf	**6.100**	6.800	7.548,79	Ü DR :51	10000
651000	Bücher und Zeitschriften	**1.600**	1.600	1.105,30	Ü DR :51	10000
652000	Post- und Fernmeldegebühren	**1.300**	1.300	1.159,19	DR :51	10000
668000	Vermischte Ausgaben	**400**	500	199,50	Ü DR :51	10000
672000	Erstattungen an auswärtige Schulträger	**3.600**	3.600	2.827,04		20000
679010	Unterhaltung Grundstücke / Gebäude (Bauhof)	**500**	500	255,84		60000
679020	Unterhaltung Außenanlagen (Bauhof)	**3.000**	2.900	21.583,54		60000
679031	Unterhaltung Geräte; Ausstattung (Bauhof)	**1.600**	1.600	883,81		10000
679061	Veranstaltungen (Bauhofleistungen)	**500**	500	186,07		10000
679101	Bewirtschaftung der Grundstücke (Bauhof)	**100**	100	0,00		10000
680000	Abschreibungen	**25.600**	27.300	33.316,74		20000
685000	Verzinsung des Anlagekapitals	**25.900**	27.350	27.612,39		20000
Unterabschnitt: 2110	Einnahmen	**34.900**	20.700	38.562,86		
	Ausgaben	**314.000**	312.150	345.295,25		
	Überschuss/Zuschuss(-)	**-279.100**	-291.450	-306.732,39		

2110-140000 Mieteinnahmen für die Hausmeisterwohnung (Haldenstraße 26).

2110-169000 Verrechnung von Raumkosten für die Nutzung durch Musik- und Kunstschule, VHS und Vereine.

2110-501000 Siehe Anlage Deckungsring Gebäudeunterhaltung (Anlage 3b)

2110-640000 überwiegend Schülerunfallversicherung.

Gemeinde Kernen im Remstal **Verwaltungshaushalt** **in €**

Haushaltsstelle Bezeichnung	**Ansatz 2017**	Ansatz 2016	Rechnungs-ergebnis 2015	Erl.	Amt

Einzelplan 2 Schulen
Abschnitt 21 Grund- und Hauptschulen, Grundschulförderklassen
Unterabschnitt 2110 Haldenschule (Grundschule)

2110-672000 Schulkostenerstattungen an Schulträger von Grundschulen. Nach § 19 FAG in Verbindung mit § 4 Schullasten VO beträgt der zu erstattende Betrag pro Grundschüler 200 EUR. Die Umlage geht an die Städte Stuttgart, Esslingen und Weinstadt. An den Engelberger Schulverein e.V. wird nach dem Gemeinderatsbeschluss vom 14.01.1999 ein Betrag in Höhe von 76,69 EUR / Schüler (freie Walddorfschule Engelberg in Winterbach - Bereich Grundschule) erstattet.

Gemeinde Kernen im Remstal **Verwaltungshaushalt** **in €**

Haushaltsstelle	Bezeichnung	**Ansatz 2017**	Ansatz 2016	Rechnungs-ergebnis 2015	Erl.	Amt
Einzelplan	**2**	**Schulen**				
Abschnitt	**21**	**Grund- und Hauptschulen, Grundschulförderklassen**				
Unterabschnitt	**2150**	**Karl-Mauch-Schule (Grundschule)**				
Einnahmen						
151000	Ersätze und ähnliche Einnahmen	**200**	250	251,13		10000
151100	Vergütung Stromerzeugung BHKW	**3.500**	4.300	5.645,92		20000
169000	Innere Verrechnungen	**15.300**	14.800	15.067,50		10000
171000	Pauschale Landeszuweisungen	**0**	38.100	66.912,00		20000
277000	Auflösung von Zuweisungen und Zuschüssen	**8.100**	8.100	8.119,25		20000
Ausgaben						
SN 1	Personalausgaben	**152.800**	149.900	146.179,64		10000
501000	Gebäudeunterhaltung	**45.000**	49.500	17.999,76 Ü	DR :1	60000
514000	Unterhaltung der Außenanlagen	**5.000**	5.000	4.525,21	DR :2	60000
514100	Hausmeisteraufwand Außenanlagen	**100**	200	0,00	DR :2	60000
523000	Schulausstattung	**2.300**	2.800	6.954,20	DR :52	10000
541000	Heizung	**4.000**	1.600	-4.755,82	DR :4	10000
541100	Brennstoffe	**30.000**	27.000	37.196,00	DR :4	10000
542000	Stromkosten	**9.900**	7.500	9.680,16	DR :4	10000
542100	Reinigung, Abfallgebühren	**9.900**	12.800	8.776,50	DR :4	10000
544000	Abgaben und Versicherungen	**4.200**	4.100	4.129,87	DR :5	20000
546000	Unternehmerreinigung	**2.800**	3.000	2.108,60	DR :4	10000
591000	Lehr- und Unterrichtsmittel	**3.400**	4.200	4.353,81	DR :52	10000
591100	Kulturrucksack	**0**	1.500	0,00		10000
592000	Lernmittel	**10.100**	8.700	9.172,03 Ü	DR :52	10000
593000	Schülerbücherei	**200**	200	593,98 Ü	DR :52	10000
594000	Hallenbadgebühren	**3.800**	2.400	2.475,07 Ü	DR :52	10000
595000	Schulveranstaltungen, Schülerauszeichnung	**400**	500	572,66 Ü	DR :52	10000
595100	Durchführung von Exkursionen	**0**	1.500	0,00 Ü		10000
596000	Schullandheimaufenthalte	**200**	200	72,00 Ü	DR :52	10000
597000	Fahrtkosten Hallenbad	**4.600**	6.000	1.945,60		10000
598000	Aufwand für Erweiterung Bildungsangebot	**500**	600	476,31 Ü	DR :52	10000
632000	Essensgelder	**0**	100	0,00		10000
640000	Steuern, Versicherungen, Schadensfälle	**11.000**	11.000	10.840,08	DR :29	20000
650000	Bürobedarf	**2.600**	3.900	4.370,58 Ü	DR :52	10000
651000	Bücher und Zeitschriften	**400**	400	544,95	DR :52	10000
652000	Post- und Fernmeldegebühren	**2.400**	2.400	3.214,60	DR :52	10000
653000	Öffentliche Bekanntmachungen	**100**	100	0,00 Ü	DR :52	10000
658000	Sonstige Geschäftsausgaben	**300**	300	172,20	DR :52	10000
668000	Vermischte Ausgaben	**100**	200	43,21	DR :52	10000
672000	Erstattungen an auswärtige Schulträger	**1.200**	700	1.160,14		20000
679010	Unterhaltung Grundstücke / Gebäude (Bauhof)	**1.000**	1.000	0,00		60000
679020	Unterhaltung Außenanlagen (Bauhof)	**4.000**	6.800	4.791,17		60000
679031	Unterhaltung Geräte, Ausstattung (Bauhof)	**800**	800	69,77		10000
679061	Veranstaltungen (Bauhofleistungen)	**800**	800	186,07		10000
679101	Bewirtschaftung der Grundstücke (Bauhof)	**300**	300	279,10		10000
680000	Abschreibungen	**81.800**	77.100	74.989,34		20000
685000	Verzinsung des Anlagekapitals	**78.700**	80.400	56.629,64		20000

Gemeinde Kernen im Remstal **Verwaltungshaushalt** **in €**

Haushaltsstelle Bezeichnung			**Ansatz 2017**	Ansatz 2016	Rechnungs-ergebnis 2015	Erl.	Amt
Einzelplan	**2**	**Schulen**					
Abschnitt	**21**	**Grund- und Hauptschulen, Grundschulförderklassen**					
Unterabschnitt	**2150**	**Karl-Mauch-Schule (Grundschule)**					
Unterabschnitt: 2150		Einnahmen	**27.100**	65.550	95.995,80		
		Ausgaben	**474.700**	475.500	409.746,43		
		Überschuss/Zuschuss(-)	**-447.600**	-409.950	-313.750,63		

2150-169000 Verrechnung von Raumkosten für die Nutzung von Aula und Turnhalle durch Vereine, Musik- und Kunstschule und VHS.

2150-171000 Keine Zuweisungen mehr, da nur noch Grundschule.

2150-501000 Siehe Anlage Deckungsring Gebäudeunterhaltung (Anlage 3b).

2150-544000 Gebäudeversicherung

2150-640000 Unfallkasse

2150-672000 Schulkostenerstattungen an den Engelberger Schulverein e.V. für Schüler, die nach Winterbach auf die freie Walddorfschule Engelberg - Bereich Hauptschule gehen. Laut Gemeinderatsbeschluss vom 14.01.1999 werden 76,69 EUR pro Schüler erstattet.

Abschnitt:	21	Einnahmen	**62.000**	86.250	134.558,66		
		Ausgaben	**788.700**	787.650	755.041,68		
		Überschuss/Zuschuss(-)	**-726.700**	-701.400	-620.483,02		

Gemeinde Kernen im Remstal **Verwaltungshaushalt** **in €**

Haushaltsstelle	Bezeichnung	**Ansatz 2017**	Ansatz 2016	Rechnungs-ergebnis 2015	Erl.	Amt
Einzelplan 2	**Schulen**					
Abschnitt 22	**Realschulen**					
Unterabschnitt 2210	**Rumold-Realschule**					
Einnahmen						
140000	Mieten und Pachten	**17.900**	17.900	17.891,76		20000
151000	Ersätze und ähnliche Einnahmen	**2.000**	2.000	2.571,05		10000
169000	Innere Verrechnungen	**800**	2.400	803,00		10000
171000	Pauschale Landeszuweisungen	**192.400**	203.800	207.669,00		20000
177000	Zuschüsse / Spenden von Privaten	**0**	0	5.500,00		10000
277000	Auflösung von Zuweisungen und Zuschüssen	**8.700**	8.700	8.680,43		20000
Ausgaben						
SN 1	Personalausgaben	**123.800**	118.800	113.032,87		10000
501000	Gebäudeunterhaltung	**13.000**	45.000	27.059,43 Ü	DR :1	60000
514000	Unterhaltung der Außenanlagen	**2.000**	2.000	2.088,86	DR :2	60000
514100	Hausmeisteraufwand Außenanlagen	**100**	150	104,87	DR :2	60000
523000	Schulausstattung	**8.600**	6.200	7.033,33 Ü	DR :53	10000
531200	Software-Lizenzen	**3.000**	3.000	2.981,44	DR :53	10000
541000	Heizung	**36.000**	36.000	-74.870,80	DR :4	10000
541100	Brennstoffe	**300**	400	0,00	DR :4	10000
542000	Stromkosten	**40.000**	20.000	98.484,75	DR :4	10000
542100	Reinigung, Abfallgebühren	**9.000**	12.500	6.860,56	DR :4	10000
544000	Abgaben und Versicherungen	**4.900**	4.800	4.757,07	DR :5	20000
546000	Unternehmerreinigung	**47.000**	40.700	45.821,94	DR :4	10000
591000	Lehr- und Unterrichtsmittel	**5.800**	5.900	2.693,47 Ü	DR :53	10000
591100	Kulturrucksack	**2.500**	1.500	1.499,00 Ü		10000
592000	Lernmittel	**20.300**	15.500	18.477,55 Ü	DR :53	10000
593000	Schülerbücherei	**200**	200	203,22 Ü	DR :53	10000
594000	Hallenbadgebühren	**6.700**	6.700	5.100,23 Ü	DR :53	10000
595000	Schulveranstaltungen, Schülerauszeichnung	**800**	800	4.350,80 Ü	DR :53	10000
595100	Durchführung von Exkursionen	**1.500**	1.500	1.495,00 Ü		10000
596000	Schullandheimaufenthalte	**600**	600	666,80 Ü	DR :53	10000
632000	Essensgelder	**500**	100	1.920,00		10000
636000	Sonstige sächliche Zweckausgaben und Projekte	**2.500**	0	2.500,00		10000
640000	Steuern, Versicherungen, Schadensfälle	**16.400**	15.500	15.647,00	DR :29	20000
650000	Bürobedarf	**7.200**	7.600	8.229,68 Ü	DR :53	10000
651000	Bücher und Zeitschriften	**1.300**	1.300	1.469,28 Ü	DR :53	10000
652000	Post- und Fernmeldegebühren	**1.500**	1.500	2.452,11 Ü	DR :53	10000
653000	Öffentliche Bekanntmachungen	**100**	100	-100,00 Ü	DR :53	10000
658000	Sonstige Geschäftsausgaben	**300**	300	200,09 Ü	DR :53	10000
668000	Vermischte Ausgaben	**500**	500	429,58 Ü	DR :53	10000
672000	Erstattungen an auswärtige Schulträger	**1.000**	2.000	642,43		20000
679010	Unterhaltung Grundstücke / Gebäude (Bauhof)	**500**	500	1.302,46		60000
679020	Unterhaltung Außenanlagen (Bauhof)	**4.000**	3.900	10.152,17		60000
679031	Unterhaltung Geräte, Ausstattung (Bauhof)	**1.000**	1.000	1.023,36		10000
679061	Veranstaltungen (Bauhofleistungen)	**800**	800	1.116,39		10000
679101	Bewirtschaftung der Grundstücke (Bauhof)	**500**	500	0,00		10000
680000	Abschreibungen	**71.000**	73.100	74.733,24		20000
685000	Verzinsung des Anlagekapitals	**82.400**	83.400	65.094,32		20000

Gemeinde Kernen im Remstal **Verwaltungshaushalt** **in €**

Haushaltsstelle Bezeichnung			**Ansatz 2017**	Ansatz 2016	Rechnungs-ergebnis 2015	Erl.	Amt
Einzelplan	**2**	**Schulen**					
Abschnitt	**22**	**Realschulen**					
Unterabschnitt	**2210**	**Rumold-Realschule**					
Unterabschnitt: 2210		Einnahmen	**221.800**	234.800	243.115,24		
		Ausgaben	**517.600**	514.350	454.652,50		
		Überschuss/Zuschuss(-)	**-295.800**	-279.550	-211.537,26		

Durch eine Änderung in der VwV Gliederung und Gruppierung der Haushalte mussten ab 2015 Haushaltsstellen mit der Gruppierung 53 angepasst werden:
bisher 530000 neu 531100: Mieten und Pachten
bisher 531000 neu 531200: Software-Lizenzen

2210-140000 Mieteinnahmen für Schafstraße 46.

2210-169000 Verrechnung von Raumkosten für die Nutzung von Aula und Klassenräumen durch Vereine und VHS.

2210-171000 296 Realschüler x 650 EUR/Schüler = 192.400 EUR

2210-501000 Siehe Anlage Deckungsring Gebäudeunterhaltung (Anlage 3b)

2210-591100 vgl. HH-Antrag 48/2015: Einführung eines Kulturrucksacks für Fünftklässler.

2210-595100 750 EUR für Exkursionen zu KZ-Gedenkstätten und 750 EUR für Exkursionen zur Aufarbeitung der DDR-Vergangenheit.

2210-640000 Unfallkasse

2210-672000 Schulkostenanteile an andere Gemeinden. Seit 1996 zusätzlich Werkrealschule Fellbach. Es handelt sich um eine Schulkostenumlage an Schulträger von weiterführenden Schulen (Realschulen/Gymnasien). Die Umlage beträgt lt. Gemeinderatsbeschluss 51,13 EUR / Schüler. Die Erstattungen gehen an die Städte Fellbach und Weinstadt. An den Engelberger Schulverein e.V. wird nach dem Gemeinderatsbeschluss vom 14.01.1999 ein Betrag in Höhe von 76,69 EUR erstattet; die Erstattung betrifft die freie Walddorfschule Engelberg in Winterbach - Bereich Realschule. Außerdem wird an den Walddorfschulverein Backnang e.V. ein Betrag in Höhe von 100,00/ Schüler erstattet (vgl. Vereinbarung vom 18.12.2009).

2210-679010 Bauhof Lohnkosten / Aufwand

Abschnitt:	22	Einnahmen	**221.800**	234.800	243.115,24		
		Ausgaben	**517.600**	514.350	454.652,50		
		Überschuss/Zuschuss(-)	**-295.800**	-279.550	-211.537,26		

Gemeinde Kernen im Remstal **Verwaltungshaushalt** **in €**

Haushaltsstelle	Bezeichnung	**Ansatz 2017**	Ansatz 2016	Rechnungs-ergebnis 2015	Erl.	Amt
Einzelplan	**2**	**Schulen**				
Abschnitt	**23**	**Gymnasien, Kollegs (ohne berufliche Gymnasien)**				
Unterabschnitt	**2310**	**Gymnasien, Kollegs**				
Ausgaben						
672000	Erstattungen an auswärtige Schulträger	**85.100**	80.100	87.821,07 Ü		20000
718000	Zuweisungen und Zuschüsse laufende Zwecke - Übrige Bereiche -	**500**	500	500,00 Ü		10000
Unterabschnitt: 2310	Einnahmen	**0**	0	0,00		
	Ausgaben	**85.600**	80.600	88.321,07		
	Überschuss/Zuschuss(-)	**-85.600**	-80.600	-88.321,07		

Ab dem Haushaltsjahr 2015 sind die Gymnasien, Kollegs (ohne berufliche Gymnasien) im Unterabschnitt 2310 zu führen und nicht mehr im Unterabschnitt 2300.

2310-672000 Schulkostenanteile an Fellbach und Waiblingen über die Beteiligung an Bau- und Schulbetriebskosten. Zu den Erstattungen zählen auch umfangreiche Grundsanierungs- und Instandsetzungsmaßnahmen an den Schulen in Fellbach und Waiblingen. Rechtliche Grundlage für die Zahlungen der Gemeinde sind in Bezug auf die Gymnasien in Fellbach und Waiblingen öffentlich-rechtliche Vereinbarungen bzw. § 19 FAG. An den Engelberger Schulverein e.V. wird nach dem Gemeinderatsbeschluss vom 14.01.1999 ein Betrag in Höhe von 76,69 EUR / Schüler erstattet.

2016:
Friedrich-Schiller-Gymnasium Fellbach: 36.600 EUR
Gustav-Stresemann-Gymnasium Fellbach: 1.500 EUR.
Gymnasium Waiblingen: ca. 40.000 EUR (Abschlagszahlungen 2015: 35.000 EUR, Abrechnung 2014: 15.000 EUR)
Engelberger Schulverein e.V. der freien Walddorfschule Engelberg in Winterbach (Bereich Gymnasium): 2.000 EUR (aufgrundeter Betrag für 26 Schüler zu je 76,69 EUR).

2310-718000 Zuschuss zum Mittagstisch am Friedrich-Schiller-Gymnasium in Fellbach.

Abschnitt: 23	Einnahmen	**0**	0	0,00	
	Ausgaben	**85.600**	80.600	88.321,07	
	Überschuss/Zuschuss(-)	**-85.600**	-80.600	-88.321,07	

Gemeinde Kernen im Remstal **Verwaltungshaushalt** **in €**

Haushaltsstelle Bezeichnung			**Ansatz 2017**	Ansatz 2016	Rechnungs-ergebnis 2015	Erl.	Amt
Einzelplan	**2**	**Schulen**					
Abschnitt	**27**	**Sonderschulen für Lernbehinderte**					
Unterabschnitt	**2700**	**Förderschulen für Lernbehinderte**					
Ausgaben							
672000	Erstattungen an auswärtige Schulträger		**47.000**	28.800	26.137,20	Ü	20000
Unterabschnitt: 2700		Einnahmen	**0**	0	0,00		
		Ausgaben	**47.000**	28.800	26.137,20		
		Überschuss/Zuschuss(-)	**-47.000**	-28.800	-26.137,20		

2700-672000 Schulkostenanteil an Wichernschule in Fellbach.

Abschnitt: 27	Einnahmen	**0**	0	0,00
	Ausgaben	**47.000**	28.800	26.137,20
	Überschuss/Zuschuss(-)	**-47.000**	-28.800	-26.137,20

Gemeinde Kernen im Remstal **Verwaltungshaushalt** **in €**

Haushaltsstelle	Bezeichnung	**Ansatz 2017**	Ansatz 2016	Rechnungs-ergebnis 2015	Erl.	Amt
Einzelplan	**2**	**Schulen**				
Abschnitt	**29**	**Übrige schulische Aufgaben**				
Unterabschnitt	**2900**	**Schülerbeförderung**				
Einnahmen						
162000	Erstattungen des Landkreises	**100**	100	81,10	DR :30	10000
Ausgaben						
639000	Kosten der Schülerbeförderung	**100**	100	81,10	DR :30	10000
Unterabschnitt: 2900	Einnahmen	**100**	100	81,10		
	Ausgaben	**100**	100	81,10		
	Überschuss/Zuschuss(-)	**0**	0	0,00		

Gemeinde Kernen im Remstal **Verwaltungshaushalt** **in €**

Haushaltsstelle	Bezeichnung	**Ansatz 2017**	Ansatz 2016	Rechnungs-ergebnis 2015	Erl.	Amt
Einzelplan	**2**	**Schulen**				
Abschnitt	**29**	**Übrige schulische Aufgaben**				
Unterabschnitt	**2910**	**Schulkinderbetreuung Haldenschule Rommelshausen**				
Einnahmen						
110000	Gebühren für Kernzeitenbetreuung	**0**	0	52.932,00		40000
110100	Benutzungsgebühren und ähnliche Entgelte	**0**	0	75.628,00		40000
111000	Gebühren für Schulkinder (KZB), Festbeträge	**50.000**	55.000	0,00		40000
111110	Gebühren für Schulkinder (Hort), einkommensabhängig	**78.000**	73.000	0,00		40000
152000	Essensgelder	**24.000**	0	23.208,25	DR :23	40000
159000	Vermischte Einnahmen	**0**	0	414,99		10000
171000	Landeszuschüsse zum laufenden Betrieb	**35.500**	44.000	35.567,87		40000
Ausgaben						
SN 1	Personalausgaben	**332.100**	308.400	279.634,51		40000
501000	Gebäudeunterhaltung	**6.000**	3.000	4.166,55 Ü	DR :1	60000
514000	Unterhaltung der Außenanlagen	**1.000**	1.500	0,00	DR :2	60000
520000	Geräte, Ausstattung, Einrichtung	**2.400**	2.400	3.266,03 Ü	DR :54	40000
520100	Geräte, Ausstattung, Einrichtung für Küche / Mensa	**600**	600	547,97 Ü		40000
523000	Schulausstattung	**0**	0	-657,23 Ü	DR :54	40000
531200	Software-Lizenzen	**900**	1.200	369,22	DR :40	40000
541000	Heizung, Brennstoffe	**1.200**	1.200	0,00 Ü	DR :4	40000
542000	Stromkosten, Reinigung	**1.000**	1.000	694,37 Ü	DR :4	40000
562000	Aus- und Fortbildung, Umschulung	**1.500**	1.500	699,37 Ü	DR :54	40000
562100	Besondere Fortbildung	**1.000**	2.000	2.055,42		40000
592000	Spiel- und Beschäftigungsmaterial	**2.500**	2.500	3.000,07 Ü	DR :54	40000
594000	Hallenbadgebühren	**400**	400	90,00		40000
632000	Essensgelder	**28.000**	0	22.231,54	DR :23	40000
635000	Externe Fachberatung	**800**	400	0,00 Ü	DR :38	40000
636000	Sonstige sächliche Zweckausgaben	**400**	400	0,00		40000
640000	Steuern, Versicherungen, Schadensfälle	**5.400**	3.000	2.844,92	DR :29	20000
650000	Bürobedarf	**800**	800	800,00 Ü	DR :54	40000
651000	Bücher und Zeitschriften	**400**	400	400,00 Ü	DR :54	40000
652000	Post- und Fernmeldegebühren	**900**	850	850,00 Ü	DR :54	40000
653000	Öffentliche Bekanntmachungen	**600**	600	0,00	DR :22	40000
654000	Dienstreisen	**300**	250	250,00 Ü	DR :54	40000
658000	Sonstige Geschäftsausgaben	**200**	200	0,00	DR :22	40000
668000	Vermischte Ausgaben	**400**	400	490,37 Ü	DR :54	40000
679000	Innere Verrechnungen	**6.300**	5.600	5.600,00		20000
679010	Unterhaltung Grundstücke und Gebäude (Bauhof)	**500**	800	0,00		60000
679020	Unterhaltung Außenanlagen (Bauhof)	**500**	1.000	0,00		60000
679031	Unterhaltung Geräte; Ausstattung (Bauhof)	**0**	400	0,00		10000
679034	Unterhaltung Geräte; Ausstattung (Bauhof)	**400**	0	0,00		40000
679063	Veranstaltungen, Transporte und ähnliches (Bauhofleistungen)	**0**	500	0,00		30000
679064	Veranstaltungen, Transporte und ähnliches (Bauhofleistungen)	**500**	0	0,00		40000
Unterabschnitt: 2910	Einnahmen	**187.500**	172.000	187.751,11		
	Ausgaben	**397.000**	341.300	327.333,11		
	Überschuss/Zuschuss(-)	**-209.500**	-169.300	-139.582,00		

Gemeinde Kernen im Remstal **Verwaltungshaushalt** **in €**

Haushaltsstelle	Bezeichnung		**Ansatz 2017**	Ansatz 2016	Rechnungs-ergebnis 2015	Erl.	Amt
Einzelplan	**2**	**Schulen**					
Abschnitt	**29**	**Übrige schulische Aufgaben**					
Unterabschnitt	**2910**	**Schulkinderbetreuung Haldenschule Rommelshausen**					

Durch eine Änderung in der VwV Gliederung und Gruppierung der Haushalte mussten ab 2015 Haushaltsstellen mit der Gruppierung 53 angepasst werden:
bisher 530000 neu 531100: Mieten und Pachten
bisher 531000 neu 531200: Software-Lizenzen

2910-110000 Durch eine Änderung in der VwV Gliederung und Gruppierung der Haushalte musste ab 2016 die Gruppierung -110000 in die Gruppierung -111000 geändert werden.

2910-110100 Durch eine Änderung in der VwV Gliederung und Gruppierung der Haushalte musste ab 2016 die Gruppierung -110100 in die Gruppierung -111110 geändert werden.

2910-501000 Siehe Anlage Deckungsring Gebäudeunterhaltung (Anlage 3b)

Gemeinde Kernen im Remstal **Verwaltungshaushalt** **in €**

Haushaltsstelle	Bezeichnung	**Ansatz 2017**	Ansatz 2016	Rechnungs-ergebnis 2015	Erl.	Amt
Einzelplan	**2**	**Schulen**				
Abschnitt	**29**	**Übrige schulische Aufgaben**				
Unterabschnitt	**2911**	**Kernzeitenbetreuung Stetten - Karl-Mauch-Schule**				
Einnahmen						
110000	Gebühren für Kernzeitenbetreuung	**0**	0	27.317,00		40000
111000	Gebühren für Schulkinder (KZB), Festbeträge	**30.000**	27.000	0,00		40000
171000	Landeszuschüsse zum laufenden Betrieb	**7.000**	12.000	11.164,69		40000
Ausgaben						
SN 1	Personalausgaben	**38.200**	57.300	59.182,69		40000
501000	Gebäudeunterhaltung	**1.000**	1.000	1.127,99	Ü DR :1	60000
514000	Unterhaltung der Außenanlagen	**100**	100	0,00	DR :2	60000
520000	Geräte, Ausstattung, Einrichtung	**400**	400	341,40	Ü DR :55	40000
523000	Schulausstattung	**0**	0	125,97	Ü DR :55	40000
531200	Software-Lizenzen	**300**	400	92,82	DR :40	40000
541000	Heizung, Brennstoffe	**0**	1.500	0,00	DR :6	40000
542000	Stromkosten, Reinigung	**200**	2.000	587,27	DR :6	40000
544000	Abgaben und Versicherungen	**200**	200	189,51	DR :5	20000
546000	Unternehmerreinigung	**400**	400	0,00		10000
562000	Aus- und Fortbildung, Umschulung	**500**	500	0,00	Ü DR :55	40000
562100	Besondere Fortbildung	**0**	1.000	63,21		40000
592000	Lernmittel	**600**	600	978,23	Ü DR :55	40000
594000	Hallenbadgebühren	**400**	400	0,00		40000
635000	Externe Fachberatung	**200**	100	0,00	Ü DR :38	40000
636000	Sonstige sächliche Zweckausgaben	**100**	100	0,00		40000
638000	Zweckausgaben Ferienbetreuung	**100**	200	0,00		40000
640000	Steuern, Versicherungen, Schadensfälle	**2.000**	2.700	2.648,72	DR :29	20000
650000	Bürobedarf	**200**	200	297,01	Ü DR :55	40000
651000	Bücher und Zeitschriften	**100**	100	-109,13	Ü DR :55	40000
652000	Post- und Fernmeldegebühren	**600**	400	374,03	Ü DR :55	40000
653000	Öffentliche Bekanntmachungen	**300**	300	0,00	DR :22	40000
654000	Dienstreisen	**100**	50	50,00	Ü DR :55	40000
658000	Sonstige Geschäftsausgaben	**100**	100	30,00	DR :22	40000
668000	Vermischte Ausgaben	**100**	100	256,64	Ü DR :55	40000
679000	Innere Verrechnungen,	**1.600**	1.350	1.350,00		40000
679010	Unterhaltung Grundstücke / Gebäude (Bauhof)	**500**	500	0,00		60000
679020	Unterhaltung Außenanlagen (Bauhof)	**200**	1.000	0,00		60000
679031	Unterhaltung, Geräte, Ausstattung (Bauhof)	**0**	300	0,00		10000
679034	Unterhaltung, Geräte, Ausstattung (Bauhof)	**300**	0	0,00		40000
679063	Veranstaltungen, Transporte u. ä. (Bauhofleistungen)	**0**	200	325,61		40000
679064	Veranstaltungen, Transporte u. ä. (Bauhofleistungen)	**200**	0	0,00		40000
680000	Abschreibungen	**1.200**	13.410	16.885,67		20000
685000	Verzinsung des Anlagekapitals	**500**	25.650	25.376,30		20000
Unterabschnitt: 2911	Einnahmen	**37.000**	39.000	38.481,69		
	Ausgaben	**50.700**	112.560	110.173,94		
	Überschuss/Zuschuss(-)	**-13.700**	-73.560	-71.692,25		

Gemeinde Kernen im Remstal **Verwaltungshaushalt** **in €**

Haushaltsstelle Bezeichnung			**Ansatz 2017**	Ansatz 2016	Rechnungs-ergebnis 2015	Erl.	Amt
Einzelplan	**2**	**Schulen**					
Abschnitt	**29**	**Übrige schulische Aufgaben**					
Unterabschnitt	**2911**	**Kernzeitenbetreuung Stetten - Karl-Mauch-Schule**					

Durch eine Änderung in der VwV Gliederung und Gruppierung der Haushalte mussten ab 2015 Haushaltsstellen mit der Gruppierung 53 angepasst werden:
bisher 530000 neu 531100: Mieten und Pachten
bisher 531000 neu 531200: Software-Lizenzen

2911-110000 Durch eine Änderung in der VwV Gliederung und Gruppierung der Haushalte musste ab 2016 die Gruppierung -110000 in die Gruppierung -111000 geändert werden.

2911-111000 Die Gebühren wurden zuletzt zum 01.09.2015 erhöht, vgl. Satzung vom 12.06.2015.

2911-171000 Seit 09/2015 2 Kernzeitgruppen.

2911-501000 Siehe Anlage Deckungsring Gebäudeunterhaltung (Anlage 3b)

2911-544000 Gebäudeversicherung

2911-679010 Bauhof Lohnkosten / Aufwand

Gemeinde Kernen im Remstal **Verwaltungshaushalt** **in €**

Haushaltsstelle	Bezeichnung	**Ansatz 2017**	Ansatz 2016	Rechnungs-ergebnis 2015	Erl.	Amt
Einzelplan	**2**	**Schulen**				
Abschnitt	**29**	**Übrige schulische Aufgaben**				
Unterabschnitt	**2912**	**Hort**				
Ausgaben						
SN 1	Personalausgaben	**0**	0	116,18		10000
501000	Gebäudeunterhaltung	**0**	0	470,65	Ü DR :1	60000
640000	Steuern, Versichg. , Schadensfälle	**0**	0	981,00	DR :29	20000
Unterabschnitt: 2912	Einnahmen	**0**	0	0,00		
	Ausgaben	**0**	0	1.567,83		
	Überschuss/Zuschuss(-)	**0**	0	-1.567,83		

Die Unterabschnitte 2912 (Hort) und 2913 (Kernzeitenbetreuung Rommelshausen II) werden ab dem Haushaltsjahr 2014 im Unterabschnitt 2910 (Kernzeitenbetreuung Rommelshausen I) zusammengefasst.

2912-640000 *Unfallkasse*

Gemeinde Kernen im Remstal **Verwaltungshaushalt** **in €**

Haushaltsstelle Bezeichnung			**Ansatz 2017**	Ansatz 2016	Rechnungs-ergebnis 2015	Erl.	Amt
Einzelplan	**2**	**Schulen**					
Abschnitt	**29**	**Übrige schulische Aufgaben**					
Unterabschnitt	**2913**	**Kernzeitenbetreuung Rommelshausen II**					
Ausgaben							
SN 1	Personalausgaben		**0**	0	58,09		10000
640000	Steuern, Versicherungen, Schadensfälle		**0**	0	1.520,56	DR :29	20000
Unterabschnitt: 2913		Einnahmen	**0**	0	0,00		
		Ausgaben	**0**	0	1.578,65		
		Überschuss/Zuschuss(-)	**0**	0	-1.578,65		

Die Unterabschnitte 2912 (Hort) und 2913 (Kernzeitenbetreuung Rommelshausen II) werden ab dem Haushaltsjahr 2014 im Unterabschnitt 2910 (Kernzeitenbetreuung Rommelshausen I) zusammengefasst.

2913-640000 *Unfallkasse*

Abschnitt:	29	Einnahmen	**224.600**	211.100	226.313,90
		Ausgaben	**447.800**	453.960	440.734,63
		Überschuss/Zuschuss(-)	**-223.200**	-242.860	-214.420,73
Einzelplan:	2	Einnahmen	**508.400**	532.150	603.987,80
		Ausgaben	**1.886.700**	1.865.360	1.764.887,08
		Überschuss/Zuschuss(-)	**-1.378.300**	-1.333.210	-1.160.899,28

Gemeinde Kernen im Remstal **Verwaltungshaushalt** **in €**

Einzelplan 2 Schulen

Abschnitt	Haushaltsansatz 2017		Haushaltsansatz 2016		Rechnungsergebnis 2015	
	Einnahmen	Ausgaben	Einnahmen	Ausgaben	Einnahmen	Ausgaben
21 Grund- und Hauptschule Grundschulförderklassen	**62.000**	**788.700**	**86.250**	**787.650**	**134.558,66**	**755.041,68**
22 Realschulen	**221.800**	**517.600**	**234.800**	**514.350**	**243.115,24**	**454.652,50**
23 Gymnasien, Kollegs (oh berufliche Gymnasien)	**0**	**85.600**	**0**	**80.600**	**0,00**	**88.321,07**
27 Sonderschulen für Lernbehinderte	**0**	**47.000**	**0**	**28.800**	**0,00**	**26.137,20**
29 Übrige schulische Aufgaben	**224.600**	**447.800**	**211.100**	**453.960**	**226.313,90**	**440.734,63**
Abschluss Einzelplan 2	**508.400**	**1.886.700**	**532.150**	**1.865.360**	**603.987,80**	**1.764.887,08**
Zuschuss (-) / Überschuss (+)	**-1.378.300**		**-1.333.210**		**-1.160.899,28**	

Gemeinde Kernen im Remstal **Verwaltungshaushalt** **in €**

Haushaltsstelle	Bezeichnung	**Ansatz 2017**	Ansatz 2016	Rechnungs-ergebnis 2015	Erl.	Amt
Einzelplan 3	**Wissenschaft, Forschung, Kulturpflege**					
Abschnitt 32	**Museen, Sammlungen, Ausstellungen**					
Unterabschnitt 3210	**Heimatmuseum, Archiv, Ausstellungen**					
Einnahmen						
110000	Benutzungsgebühren und ähnliche Entgelte	**0**	0	100,00		10000
111000	Benutzungsgebühren und ähnliche Entgelte	**200**	200	0,00		10000
Ausgaben						
SN 1	Personalausgaben	**7.300**	7.300	7.870,00		10000
501000	Gebäudeunterhaltung	**3.000**	3.000	316,60 Ü	DR :1	60000
514000	Unterhaltung der Außenanlagen	**100**	100	336,51	DR :2	60000
541000	Heizung, Brennstoffe	**3.500**	4.000	2.731,89	DR :4	10000
542000	Stromkosten, Reinigung	**1.400**	1.400	-28,54	DR :4	10000
544000	Abgaben und Versicherungen	**200**	150	110,39	DR :5	20000
585100	Aufwendungen für das Heimatmuseum und Ähnliches	**8.000**	3.000	2.993,42 Ü		10000
585200	Aufwendungen für das Archiv	**1.000**	1.000	595,00 Ü		10000
586000	Sachausgaben eigener Veranstaltungen	**1.000**	2.000	0,00		10000
635000	Sächliche Zweckausgaben	**100**	100	0,00		10000
640000	Steuern, Versicherungen, Schadensfälle	**3.500**	3.500	2.080,78		10000
652000	Post- und Fernmeldegebühren	**400**	200	183,24	DR :9	10000
679010	Unterhaltung Grundstück und Gebäude (Bauhofleistungen)	**100**	500	0,00		60000
679020	Unterhaltung Außenanlage (Bauhof)	**100**	100	0,00		60000
679031	Unterhaltung Geräte, Ausstattung (Bauhof)	**400**	400	186,07		10000
679061	Veranstaltungen (Bauhofleistungen)	**100**	100	0,00		10000
Unterabschnitt: 3210	Einnahmen	**200**	200	100,00		
	Ausgaben	**30.200**	26.850	17.375,36		
	Überschuss/Zuschuss(-)	**-30.000**	-26.650	-17.275,36		

3210-110000 Durch eine Änderung in der VwV Gliederung und Gruppierung der Haushalte musste ab 2016 die Gruppierung -110000 in die Gruppierung -111000 geändert werden.

3210-501000 Siehe Anlage Deckungsring Gebäudeunterhaltung (Anlage 3b)

3210-586000 Auf- und Abbau der Plastiken an und um die Y-Burg.

3210-679010 Bauhof Lohnkosten / Aufwand

3210-679020 Grünbeet und Hoftopfpflege, Bauhof Kosten

Abschnitt: 32	Einnahmen	**200**	200	100,00	
	Ausgaben	**30.200**	26.850	17.375,36	
	Überschuss/Zuschuss(-)	**-30.000**	-26.650	-17.275,36	

Gemeinde Kernen im Remstal **Verwaltungshaushalt** **in €**

Haushaltsstelle	Bezeichnung	**Ansatz 2017**	Ansatz 2016	Rechnungs-ergebnis 2015	Erl.	Amt
Einzelplan 3	**Wissenschaft, Forschung, Kulturpflege**					
Abschnitt 33	**Theater und Musikpflege**					
Unterabschnitt 3310	**Theater und Musikpflege**					
Einnahmen						
110000	Eintrittsgelder	**0**	0	31.066,64		10000
111000	Eintrittsgelder	**86.000**	86.000	0,00	DR :16	10000
177000	Zuschüsse / Spende von Privaten	**3.000**	3.000	3.000,00	DR :16	10000
Ausgaben						
586000	Sachausgaben eigener Veranstaltungen	**100.000**	100.000	48.392,89 Ü	DR :16	10000
679061	Veranstaltungen (Bauhofleistungen)	**5.000**	4.900	5.535,43		10000
Unterabschnitt: 3310	Einnahmen	**89.000**	89.000	34.066,64		
	Ausgaben	**105.000**	104.900	53.928,32		
	Überschuss/Zuschuss(-)	**-16.000**	-15.900	-19.861,68		

3310-110000 Durch eine Änderung in der VwV Gliederung und Gruppierung der Haushalte musste ab 2016 die Gruppierung -110000 in die Gruppierung -111000 geändert werden.

3310-111000 Zusätzliche Einnahmen durch eigene Veranstaltungen im Bürgerhaus.

3310-586000 Zusätzliche Ausgaben aufgrund eigener Veranstaltungen im Bürgerhaus.

Gemeinde Kernen im Remstal **Verwaltungshaushalt** **in €**

Haushaltsstelle	Bezeichnung	**Ansatz 2017**	Ansatz 2016	Rechnungs-ergebnis 2015	Erl.	Amt
Einzelplan	**3**	**Wissenschaft, Forschung, Kulturpflege**				
Abschnitt	**33**	**Theater und Musikpflege**				
Unterabschnitt	**3330**	**Musik- und Kunstschule Unteres Remstal**				
Ausgaben						
590000	Bedarf schulischer Einrichtungen	**200**	200	189,86	Ü	10000
679000	Innere Verrechnungen	**31.800**	17.650	31.672,00		10000
679031	Unterhaltung Geräte, Ausstattung (Bauhof)	**100**	100	93,03		10000
718000	Zuschüsse zum laufenden Betrieb	**121.000**	115.000	95.252,68		10000
Unterabschnitt: 3330	Einnahmen	**0**	0	0,00		
	Ausgaben	**153.100**	132.950	127.207,57		
	Überschuss/Zuschuss(-)	**-153.100**	-132.950	-127.207,57		

3330-679000 Verrechnung von Raumkosten für die Nutzung von Räumlichkeiten in den Schulen, in den ehemaligen Schulgebäuden und im Feuerwehrgerätehaus Stetten.

Abschnitt: 33	Einnahmen	**89.000**	89.000	34.066,64	
	Ausgaben	**258.100**	237.850	181.135,89	
	Überschuss/Zuschuss(-)	**-169.100**	-148.850	-147.069,25	

Gemeinde Kernen im Remstal **Verwaltungshaushalt** **in €**

Haushaltsstelle	Bezeichnung	**Ansatz 2017**	Ansatz 2016	Rechnungs-ergebnis 2015	Erl.	Amt
Einzelplan	**3**	**Wissenschaft, Forschung, Kulturpflege**				
Abschnitt	**34**	**Heimat- und sonstige Kulturpflege**				
Unterabschnitt	**3400**	**Heimat- und sonstige Kulturpflege**				
Einnahmen						
130000	Einnahmen aus Verkauf	**100**	50	7,50		10000
151000	Ersätze und ähnliche Einnahmen	**3.000**	3.000	9.987,66	DR :17	10000
177000	Zuschüsse / Spenden von privaten	**200**	200	700,00		20000
Ausgaben						
501000	Gebäudeunterhaltung	**3.000**	3.000	170,76 Ü	DR :1	60000
514000	Unterhaltung der Außenanlagen	**3.000**	5.000	6.174,84	DR :2	60000
516000	Unterhaltung der Weihnachstbeleuchtungsanlagen	**8.000**	8.000	4.837,95		60000
520000	Geräte, Ausstattung, Einrichtung	**2.000**	2.000	2.723,02		10000
531100	Mieten und Pachten	**300**	500	184,06		10000
541000	Heizung, Brennstoffe	**0**	300	0,00	DR :4	10000
542000	Stromkosten, Reinigung	**3.100**	2.500	2.981,75	DR :4	10000
544000	Abgaben und Versicherungen	**400**	500	348,72	DR :5	20000
586000	Aufwendungen für Feiern, Feste, Kirbe	**38.000**	25.000	43.805,82	DR :17	10000
668000	Vermischte Ausgaben	**100**	100	0,00 Ü		10000
679000	Innere Verrechnungen	**8.100**	9.200	7.840,38		10000
679010	Unterhaltung Grundstücke / Gebäude (Bauhofleistungen)	**500**	500	0,00		60000
679020	Unterhaltung der Außenanlage (Bauhofleistungen)	**4.000**	4.900	2.790,98		60000
679031	Unterhaltung Geräte, Ausstattung (Bauhof)	**700**	700	2.930,52		10000
679061	Veranstaltungen (Bauhofleistungen)	**37.400**	45.300	19.722,89		10000
679101	Bewirtschaftung der Grundstücke (Bauhof)	**800**	950	767,52		10000
700000	Zuschüsse für laufende Zwecke	**9.200**	9.000	8.452,45		10000
Unterabschnitt: 3400	Einnahmen	**3.300**	3.250	10.695,16		
	Ausgaben	**118.600**	117.450	103.731,66		
	Überschuss/Zuschuss(-)	**-115.300**	-114.200	-93.036,50		

Durch eine Änderung in der VwV Gliederung und Gruppierung der Haushalte mussten ab 2015 Haushaltsstellen mit der Gruppierung 53 angepasst werden:
bisher 530000 neu 531100: Mieten und Pachten
bisher 531000 neu 531200: Software-Lizenzen

3400-501000 Siehe Anlage Deckungsring Gebäudeunterhaltung (Anlage 3b)

3400-514000 Pflege bzw. Reparaturen der Villa Rustica, Kleinkulturdenkmale und Anlage bei der Y-Burg (z.B. Grenzsteine, alte Wegweiser).

Gemeinde Kernen im Remstal **Verwaltungshaushalt** **in €**

Haushaltsstelle	Bezeichnung	**Ansatz 2017**	Ansatz 2016	Rechnungs-ergebnis 2015	Erl.	Amt
Einzelplan 3	**Wissenschaft, Forschung, Kulturpflege**					
Abschnitt 34	**Heimat- und sonstige Kulturpflege**					
Unterabschnitt 3410	**Glockenkelter Stetten**					
Einnahmen						
110000	Benutzungsgebühren und ähnliche Entgelte	**0**	0	12.295,00		10000
111000	Benutzungsgebühren und ähnliche Entgelte	**15.000**	15.000	0,00		10000
159000	Vermischte Einnahmen	**100**	100	0,00		10000
277000	Auflösung von Zuweisungen und Zuschüssen	**26.100**	26.100	26.158,10		20000
Ausgaben						
SN 1	Personalausgaben	**5.300**	5.300	3.907,50		10000
501000	Gebäudeunterhaltung	**3.000**	3.000	1.323,36 Ü	DR :1	60000
514000	Unterhaltung der Außenanlagen	**300**	200	0,00	DR :2	60000
520000	Geräte, Ausstattung, Einrichtung	**2.000**	2.000	1.411,52		10000
541000	Heizung, Brennstoffe	**4.100**	5.500	3.905,25	DR :4	10000
542000	Stromkosten, Reinigung	**2.500**	3.000	2.117,77	DR :4	10000
544000	Abgaben und Versicherungen	**2.700**	2.600	2.516,91	DR :5	20000
546000	Unternehmerreinigung	**3.000**	4.000	1.793,43	DR :4	10000
640000	Steuern, Versicherungen, Schadensfälle	**1.000**	1.000	0,00	DR :29	20000
650000	Bürobedarf	**100**	100	0,00	DR :9	10000
652000	Post- und Fernmeldegebühren	**2.600**	2.600	2.324,90	DR :9	10000
679000	Innere Verrechnungen	**12.100**	10.800	10.800,00		20000
679010	Unterhaltung Grundstücke / Gebäude (BHL)	**300**	300	186,07		60000
679020	Unterhaltung Außenanlagen (Bauhof)	**3.000**	1.900	8.233,38		60000
680000	Abschreibungen	**92.500**	92.200	92.185,75		20000
685000	Verzinsung des Anlagekapitals	**122.400**	126.500	79.367,55		20000
Unterabschnitt: 3410	Einnahmen	**41.200**	41.200	38.453,10		
	Ausgaben	**256.900**	261.000	210.073,39		
	Überschuss/Zuschuss(-)	**-215.700**	-219.800	-171.620,29		

3410-110000 Durch eine Änderung in der VwV Gliederung und Gruppierung der Haushalte musste ab 2016 die Gruppierung -110000 in die Gruppierung -111000 geändert werden.

3410-501000 Siehe Anlage Deckungsring Gebäudeunterhaltung (Anlage 3b)

Gemeinde Kernen im Remstal **Verwaltungshaushalt** **in €**

Haushaltsstelle	Bezeichnung	**Ansatz 2017**	Ansatz 2016	Rechnungs-ergebnis 2015	Erl.	Amt
Einzelplan 3	**Wissenschaft, Forschung, Kulturpflege**					
Abschnitt 34	**Heimat- und sonstige Kulturpflege**					
Unterabschnitt 3420	**Alte Kelter Rommelshausen**					
Einnahmen						
110000	Benutzungsgebühren und ähnliche Entgelte	**0**	0	14.080,00		10000
111000	Benutzungsgebühren und ähnliche Entgelte	**12.000**	6.000	0,00		10000
159000	Vermischte Einnahmen	**100**	100	0,00		10000
Ausgaben						
SN 1	Personalausgaben	**5.300**	5.300	4.432,50		10000
501000	Gebäudeunterhaltung	**2.000**	2.000	891,30	DR :1	60000
514000	Unterhaltung der Außenanlagen	**500**	500	0,00	DR :2	60000
520000	Geräte, Ausstattung, Einrichtung	**2.000**	2.000	2.327,11		10000
541000	Heizung, Brennstoffe	**2.000**	3.000	1.772,67	DR :4	10000
542000	Stromkosten, Reinigung	**2.000**	2.000	1.698,22	DR :4	10000
544000	Abgaben und Versicherungen	**500**	500	426,60	DR :5	20000
546000	Unternehmerreinigung	**1.500**	2.000	637,32	DR :4	10000
640000	Steuern, Versicherungen, Schadensfälle	**1.000**	1.000	0,00	DR :29	20000
679010	Unterhaltung Grundstücke / Gebäude (BHL)	**300**	500	69,77		60000
679020	Unterhaltung der Außenanlage (Bauhofleistungen)	**500**	1.700	46,52		60000
Unterabschnitt: 3420	Einnahmen	**12.100**	6.100	14.080,00		
	Ausgaben	**17.600**	20.500	12.302,01		
	Überschuss/Zuschuss(-)	**-5.500**	-14.400	1.777,99		

3420-110000 Durch eine Änderung in der VwV Gliederung und Gruppierung der Haushalte musste ab 2016 die Gruppierung -110000 in die Gruppierung -111000 geändert werden.

3420-501000 Siehe Anlage Deckungsring Gebäudeunterhaltung (Anlage 3b)

Abschnitt: 34	Einnahmen	**56.600**	50.550	63.228,26	
	Ausgaben	**393.100**	398.950	326.107,06	
	Überschuss/Zuschuss(-)	**-336.500**	-348.400	-262.878,80	

Gemeinde Kernen im Remstal **Verwaltungshaushalt** **in €**

Haushaltsstelle	Bezeichnung	**Ansatz 2017**	Ansatz 2016	Rechnungs-ergebnis 2015	Erl.	Amt
Einzelplan	**3**	**Wissenschaft, Forschung, Kulturpflege**				
Abschnitt	**35**	**Volksbildung / Volkshochschulen**				
Unterabschnitt	**3500**	**Volkshochschule Unteres Remstal e. V.**				
Einnahmen						
140000	Mieten und Pachten	**2.600**	2.600	2.617,20		10000
Ausgaben						
SN 1	Personalausgaben	**4.000**	4.000	3.551,47		10000
501000	Gebäudeunterhaltung	**1.000**	1.000	3.414,69	DR :1	60000
514000	Unterhaltung der Außenanlagen	**100**	100	0,00	DR :2	60000
520000	Geräte, Ausstattung, Einrichtung	**1.000**	1.500	0,00		10000
541000	Heizung, Brennstoffe	**100**	100	-512,29	DR :4	10000
542000	Stromkosten, Reinigung	**100**	100	543,08	DR :4	10000
544000	Abgaben und Versicherungen	**200**	150	151,48	DR :5	20000
546000	Unternehmerreinigung	**300**	300	0,00	DR :4	10000
679000	Innere Verrechnungen	**15.500**	24.650	15.405,13		10000
679010	Unterhaltung Grundstücke / Gebäude (Bauhof)	**300**	500	0,00		60000
679020	Unterhaltung Außenanlagen (Bauhof)	**100**	400	69,77		60000
679031	Unterhaltung Geräte und Ausstattung (Bauhofleistungen)	**500**	1.900	0,00		10000
680000	Abschreibungen	**10.800**	10.800	10.774,45		20000
685000	Verzinsung des Anlagekapitals	**3.200**	3.700	4.143,60		20000
718000	Zuschüsse zum laufenden Betrieb	**38.200**	38.200	36.581,00		10000
Unterabschnitt: 3500	Einnahmen	**2.600**	2.600	2.617,20		
	Ausgaben	**75.400**	87.400	74.122,38		
	Überschuss/Zuschuss(-)	**-72.800**	-84.800	-71.505,18		

3500-501000 Siehe Anlage Deckungsring Gebäudeunterhaltung (Anlage 3b)

3500-544000 Gebäudeversicherung

3500-679000 Verrechnung von Raumkosten für die Nutzung von Räumlichkeiten in verschiedenen Schulen und der Turnhalle Haldenschule.

3500-679010 Bauhof Lohnkosten / Aufwand

Gemeinde Kernen im Remstal **Verwaltungshaushalt** **in €**

Haushaltsstelle	Bezeichnung	**Ansatz 2017**	Ansatz 2016	Rechnungs-ergebnis 2015	Erl.	Amt
Einzelplan 3	**Wissenschaft, Forschung, Kulturpflege**					
Abschnitt 35	**Volksbildung / Volkshochschulen**					
Unterabschnitt 3520	**Büchereien**					
Einnahmen						
110000	Benutzungsgebühren und ähnliche Entgelte	**0**	0	3.459,06		10000
111000	Benutzungsgebühren und ähnliche Entgelte	**2.000**	2.000	0,00		10000
151000	Ersätze und ähnliche Einnahmen	**200**	200	-62,20		10000
169000	Innere Verrechnungen	**23.700**	21.900	23.550,51		10000
177000	Zuschüsse / Spenden von Privaten	**0**	0	500,00		10000
Ausgaben						
SN 1	Personalausgaben	**178.600**	171.050	163.563,02		10000
501000	Gebäudeunterhaltung	**19.500**	2.500	26.231,52	Ü DR :1	60000
520000	Geräte, Ausstattung, Einrichtung	**1.700**	1.700	2.685,87	Ü DR :57	10000
531000	Software-Lizenzen	**0**	0	-2.939,32	Ü DR :57	10000
531200	Software-Lizenzen	**6.800**	6.800	6.662,07	DR :57	10000
541000	Heizung, Brennstoffe	**6.500**	6.500	5.301,53	DR :4	10000
542000	Stromkosten, Reinigung	**3.200**	3.100	3.049,76	DR :4	10000
544000	Abgaben und Versicherungen	**500**	500	477,13	DR :5	20000
562000	Aus- und Fortbildung, Umschulung	**300**	300	-163,10	Ü DR :57	10000
587000	Bücherbeschaffung, Buchpflege	**400**	400	100,46	Ü DR :57	10000
588000	Öffentlichkeitsarbeit	**4.800**	4.800	5.829,81	Ü DR :57	10000
650000	Bürobedarf	**2.000**	1.950	3.601,40	Ü DR :57	10000
651000	Bücher und Zeitschriften	**5.800**	4.800	4.657,26	Ü DR :57	10000
652000	Post- und Fernmeldegebühren	**3.000**	3.000	-1.405,59	Ü DR :57	10000
654000	Dienstreisen	**200**	200	166,25	Ü DR :57	10000
668000	Vermischte Ausgaben	**0**	0	15,57	Ü DR :57	10000
679000	Innere Verrechnungen	**4.600**	4.200	4.200,00		20000
679010	Unterhaltung Grundstücke / Gebäude (Bauhof)	**500**	500	1.628,07		60000
679020	Unterhaltung der Außenanlage (Bauhof)	**200**	300	23,26		60000
679031	Unterhaltung Geräte, Ausstattung (Bauhof)	**800**	800	907,07		10000
679101	Bewirtschaftung der Grundstücke (Bauhof)	**100**	100	0,00		10000
Unterabschnitt: 3520	Einnahmen	**25.900**	24.100	27.447,37		
	Ausgaben	**239.500**	213.500	224.592,04		
	Überschuss/Zuschuss(-)	**-213.600**	-189.400	-197.144,67		

Durch eine Änderung in der VwV Gliederung und Gruppierung der Haushalte mussten ab 2015 Haushaltsstellen mit der Gruppierung 53 angepasst werden:
bisher 530000 neu 531100: Mieten und Pachten
bisher 531000 neu 531200: Software-Lizenzen

3520-110000 Durch eine Änderung in der VwV Gliederung und Gruppierung der Haushalte musste ab 2016 die Gruppierung -110000 in die Gruppierung -111000 geändert werden.

3520-169000 Verrechnung von Raumkosten für die Nutzung der Räumlichkeiten in der alten Schule Rommelshausen durch die Musik- und Kunstschule Unteres Remstal und durch örtliche Vereine.

3520-501000 Siehe Anlage Deckungsring Gebäudeunterhaltung (Anlage 3b)

Gemeinde Kernen im Remstal **Verwaltungshaushalt** **in €**

Haushaltsstelle	Bezeichnung		**Ansatz 2017**	Ansatz 2016	Rechnungs-ergebnis 2015	Erl.	Amt
Einzelplan	**3**	**Wissenschaft, Forschung, Kulturpflege**					
Abschnitt	**35**	**Volksbildung / Volkshochschulen**					
Unterabschnitt	**3520**	**Büchereien**					
Abschnitt:	35	Einnahmen	**28.500**	26.700	30.064,57		
		Ausgaben	**314.900**	300.900	298.714,42		
		Überschuss/Zuschuss(-)	**-286.400**	-274.200	-268.649,85		

Gemeinde Kernen im Remstal **Verwaltungshaushalt** **in €**

Haushaltsstelle	Bezeichnung	**Ansatz 2017**	Ansatz 2016	Rechnungs-ergebnis 2015	Erl.	Amt
Einzelplan 3	**Wissenschaft, Forschung, Kulturpflege**					
Abschnitt 36	**Naturschutz und Landschaftspflege**					
Unterabschnitt 3600	**Naturschutz und Landschaftspflege**					
Ausgaben						
510000	Unterhaltung.d. sonstigen unbeweglichen Vermögens	**5.000**	3.000	4.955,20		60000
514000	Unterhaltung der Außenanlagen	**20.000**	10.000	10.636,55	DR :2	60000
636000	Sonstige sächliche Zweckausgaben und Projekte	**500**	1.000	359,86		30000
679020	Bauhofleistungen	**3.000**	7.300	372,13		60000
718000	Zuschüsse für Pflegemaßnahmen	**13.500**	16.500	10.008,42		60000
Unterabschnitt: 3600	Einnahmen	**0**	0	0,00		
	Ausgaben	**42.000**	37.800	26.332,16		
	Überschuss/Zuschuss(-)	**-42.000**	-37.800	-26.332,16		

3600-514000 Kosten für Pflegemaßnahmen in Schutzgebieten die nicht über LEV abgerechnet werden können. Z.B. Gras- und Schnittgutentsorgung aus ND`s Freilegung von wertvollen Biotopflächen z.B. Seewiesen

3600-718000 Förderprogramm Streuobstwiesen (Zuschuss fürs Mähen und Mulchen) vgl. Vorlage 203/ 2013 sowie für die Schafbeweidung, GR-Vorlage 10/ 2015.

Abschnitt: 36	Einnahmen	**0**	0	0,00		
	Ausgaben	**42.000**	37.800	26.332,16		
	Überschuss/Zuschuss(-)	**-42.000**	-37.800	-26.332,16		

Gemeinde Kernen im Remstal **Verwaltungshaushalt** **in €**

Haushaltsstelle	Bezeichnung	**Ansatz 2017**	Ansatz 2016	Rechnungs-ergebnis 2015	Erl.	Amt
Einzelplan 3	**Wissenschaft, Forschung, Kulturpflege**					
Abschnitt 37	**Kirchliche Angelegenheiten**					
Unterabschnitt 3700	**Kirchliche Angelegenheiten**					
Ausgaben						
679000	Innere Verrechnungen	**4.500**	1.450	4.500,25		10000
718000	Zuschüsse an Kirchen	**2.300**	2.300	6.167,45		20000
Unterabschnitt: 3700	Einnahmen	**0**	0	0,00		
	Ausgaben	**6.800**	3.750	10.667,70		
	Überschuss/Zuschuss(-)	**-6.800**	-3.750	-10.667,70		

3700-679000 Verrechnung von Kostenbeiträgen für die Nutzung der Turnhalle der Haldenschule.

3700-718000 Zuschüsse für Unterhaltungsmaßnahmen laut bestehenden Verträgen (Ausscheidungs- und Abfindungsurkunden), Zuschüsse für Meßnerbesoldung (vgl. Barleistungen).

Abschnitt: 37	Einnahmen	**0**	0	0,00		
	Ausgaben	**6.800**	3.750	10.667,70		
	Überschuss/Zuschuss(-)	**-6.800**	-3.750	-10.667,70		
Einzelplan: 3	Einnahmen	**174.300**	166.450	127.459,47		
	Ausgaben	**1.045.100**	1.006.100	860.332,59		
	Überschuss/Zuschuss(-)	**-870.800**	-839.650	-732.873,12		

Gemeinde Kernen im Remstal **Verwaltungshaushalt** **in €**

Einzelplan 3 Wissenschaft, Forschung, Kulturpflege

Abschnitt	Haushaltsansatz 2017		Haushaltsansatz 2016		Rechnungsergebnis 2015	
	Einnahmen	Ausgaben	Einnahmen	Ausgaben	Einnahmen	Ausgaben
32 Museen, Sammlungen, Ausstellungen	**200**	**30.200**	**200**	**26.850**	**100,00**	**17.375,36**
33 Theater und Musikpflege	**89.000**	**258.100**	**89.000**	**237.850**	**34.066,64**	**181.135,89**
34 Heimat- und sonstige Kulturpflege	**56.600**	**393.100**	**50.550**	**398.950**	**63.228,26**	**326.107,06**
35 Volksbildung / Volkshochschulen	**28.500**	**314.900**	**26.700**	**300.900**	**30.064,57**	**298.714,42**
36 Naturschutz und Landschaftspflege	**0**	**42.000**	**0**	**37.800**	**0,00**	**26.332,16**
37 Kirchliche Angelegenheiten	**0**	**6.800**	**0**	**3.750**	**0,00**	**10.667,70**
Abschluss Einzelplan 3	**174.300**	**1.045.100**	**166.450**	**1.006.100**	**127.459,47**	**860.332,59**
Zuschuss (-) / Überschuss (+)	**-870.800**		**-839.650**		**-732.873,12**	

Gemeinde Kernen im Remstal **Verwaltungshaushalt** **in €**

Haushaltsstelle	Bezeichnung	**Ansatz 2017**	Ansatz 2016	Rechnungs-ergebnis 2015	Erl.	Amt
Einzelplan 4	**Soziale Sicherung**					
Abschnitt 40	**Verwaltung der sozialen Angelegenheiten**					
Unterabschnitt 4000	**Verwaltung der sozialen Angelegenheiten**					
Einnahmen						
168000	Verwaltungskostenbeitrag Eigenbetrieb Sozialstation	**2.500**	2.200	2.350,00		20000
169000	Innere Verrechnungen	**110.100**	98.950	98.950,00		20000
Ausgaben						
SN 1	Personalausgaben	**232.400**	210.500	171.024,94		10000
520000	Geräte, Ausstattung, Einrichtung	**500**	500	0,00 Ü		40000
562000	Aus- und Fortbildung, Umschulung	**1.700**	1.700	1.688,75	DR :8	10000
650000	Bürobedarf	**4.500**	1.300	1.820,78	DR :33	40000
651000	Bücher und Zeitschriften	**3.500**	2.900	3.341,81	DR :33	40000
654000	Dienstreisen	**200**	200	8,40	DR :9	10000
658000	Sonstige Geschäftsausgaben	**200**	200	31,05	DR :33	40000
668000	Vermischte Ausgaben	**2.100**	100	14,85		40000
674000	Erstattungen an sonstigen öffentlichen Bereich	**15.000**	15.000	13.179,00 Ü		40000
679063	Veranstaltungen (Bauhofleistungen)	**0**	300	302,36		30000
679064	Veranstaltungen (Bauhofleistungen)	**300**	0	0,00		40000
Unterabschnitt: 4000	Einnahmen	**112.600**	101.150	101.300,00		
	Ausgaben	**260.400**	232.700	191.411,94		
	Überschuss/Zuschuss(-)	**-147.800**	-131.550	-90.111,94		

4000-168000 Verwaltungskostenbeiträge vom Eigenbetrieb Sozialstation für die Inanspruchnahme verschiedener Leistungen.

4000-169000 Verwaltungskostenbeiträge von den eigenen und kirchlichen Kindergärten für die von der Sozialverwaltung erbrachten Leistungen.

4000-674000 Ab 2008: Vergütung für die Deutsche Rentenversicherung wegen der Übernahme von Leistungen aufgrund des Abschlusses eines öffentlich-rechtlichen Vertrags.

Abschnitt: 40	Einnahmen	**112.600**	101.150	101.300,00	
	Ausgaben	**260.400**	232.700	191.411,94	
	Überschuss/Zuschuss(-)	**-147.800**	-131.550	-90.111,94	

Gemeinde Kernen im Remstal **Verwaltungshaushalt** **in €**

Haushaltsstelle	Bezeichnung	**Ansatz 2017**	Ansatz 2016	Rechnungs-ergebnis 2015	Erl.	Amt
Einzelplan	**4**	**Soziale Sicherung**				
Abschnitt	**43**	**Soziale Einrichtungen (ohne Einrichtungen der Jugendhilfe)**				
Unterabschnitt	**4310**	**Soziale Einrichtungen für Ältere**				
Einnahmen						
159150	Entnahme aus der Rücklage	**0**	0	306,37		20000
177000	Zuschüsse der Bahnmüller-Stiftung für Begnungsstätte	**6.000**	6.000	6.000,00		40000
177001	Zuschüsse / Spenden von Privaten	**0**	0	533,40		40000
177004	Zuschüsse für Sachkosten Seniorenlotsin	**0**	300	15.000,00		40000
177100	Ersätze der Bahnmüller-Stiftung für besondere Veranstaltungen und Mitarbeiterpflege	**4.000**	4.000	0,00		40000
177200	Ersatz der Bahnmüller-Stiftung für Seniorenlotsin	**16.000**	16.000	0,00		40000
177300	Ersatz der Bahnmüllerstiftung für Demenzgruppe	**0**	0	2.500,00		40000
207000	Zinseinnahmen Albert-Moser-Stiftung	**400**	600	560,23		20000
Ausgaben						
SN 1	Personalausgaben	**13.600**	30.100	28.232,30		40000
501000	Gebäudeunterhaltung	**4.200**	200	0,00 Ü	DR :1	60000
542000	Stromkosten, Reinigung	**200**	100	139,34	DR :4	10000
546000	Unternehmerreinigung	**500**	400	422,33	DR :4	10000
562000	Aus- u. Fortbildung, Umschulung	**400**	400	0,00		40000
635100	Albert-Moser Nachmittage	**2.100**	2.100	2.100,00 Ü		40000
635200	Mitarbeiterpflege	**2.000**	2.000	1.618,58		40000
635300	Besondere Veranstaltungen	**9.200**	8.000	9.023,86 Ü		40000
636000	Sachaufwand Begegnungsstätten	**1.000**	1.300	469,43		40000
636010	Sachaufwand Seniorenwerkstatt	**300**	500	0,00		40000
636020	Sachaufwand Seniorenlotsin	**900**	300	36,45		40000
638000	Seniorentaxi	**3.400**	3.400	828,00	DR :1	40000
639000	Seniorenrat	**2.000**	2.000	1.593,09		40000
654000	Dienstreisen	**200**	200	0,00		40000
668000	Vermischte Ausgaben Planung Altenarbeit/Seniorenforum u.a.	**1.100**	1.100	104,87 Ü		40000
679063	Veranstaltungen (Bauhofleistungen)	**0**	1.000	209,32		30000
679064	Veranstaltungen (Bauhofleistungen)	**1.000**	0	0,00		40000
718000	Zuschüsse an Dritte	**2.500**	2.500	1.350,00		40000
718100	Förderung Demenzgruppe	**0**	2.500	2.500,00 Ü		40000
Unterabschnitt: 4310	Einnahmen	**26.400**	26.900	24.900,00		
	Ausgaben	**44.600**	58.100	48.627,57		
	Überschuss/Zuschuss(-)	**-18.200**	-31.200	-23.727,57		

4310-177000 Der Zuschuss von der Bahnmüller-Stiftung steht primär zur Deckung folgender Haushaltsausgabestellen zur Verfügung: 4310-400000 und 4310-636000
Der über diese Ausgaben hinausgehende Zuschuss steht zur Deckung weiterer Ausgaben für die Seniorenarbeit zur Verfügung.

Gemeinde Kernen im Remstal **Verwaltungshaushalt** **in €**

Haushaltsstelle Bezeichnung	**Ansatz 2017**	Ansatz 2016	Rechnungs-ergebnis 2015	Erl.	Amt

Einzelplan 4 Soziale Sicherung
Abschnitt 43 Soziale Einrichtungen (ohne Einrichtungen der Jugendhilfe)
Unterabschnitt 4310 Soziale Einrichtungen für Ältere

4310-177100 Der Zuschuss von der Bahnmüller-Stiftung steht primär zur Deckung folgender Haushaltsausgabestellen zur Verfügung: 4310-635200 ; 4310-635300 und 4310-718000
Der über diese Ausgaben hinausgehende Zuschuss steht zur Deckung weiterer Ausgaben für die Seniorenarbeit zur Verfügung.

4310-177300 Die Demenzgruppe wird ab dem Jahr 2016 in den Eigenbetrieb Sozialstation eingegliedert.

4310-501000 Siehe Anlage Deckungsring Gebäudeunterhaltung (Anlage 3b)

4310-638000 Die Zuschüsse für den Seniorenfahrdienst mußten aufgrund einer Preiserhöhrung des Taxiunternehmens angepasst werden. Der bisherige Planansatz von 1.900 EUR wurde durch Gemeinderatsbeschluss vom 17.12.2015 um 1.500 EUR auf 3.400 EUR erhöht (Vorlage 167/2015). Die Erhöhung ist auf ein Jahr befristet. Danach soll eine neue Gemeinderatsentscheiung herbeigeführt werden.

4310-639000 Aufwendungen für Gremium und Seniorenwerkstatt.

Gemeinde Kernen im Remstal **Verwaltungshaushalt** **in €**

Haushaltsstelle	Bezeichnung	**Ansatz 2017**	Ansatz 2016	Rechnungs-ergebnis 2015	Erl.	Amt
Einzelplan	**4**	**Soziale Sicherung**				
Abschnitt	**43**	**Soziale Einrichtungen (ohne Einrichtungen der Jugendhilfe)**				
Unterabschnitt	**4350**	**Soziale Einrichtungen für Wohnungslose**				
Einnahmen						
110000	Nutzungsentschädigung	**0**	0	77.315,17		30000
111000	Nutzungsentschädigung	**80.000**	70.000	0,00		30000
140000	Mieten	**3.200**	0	2.305,67		30000
Ausgaben						
501000	Gebäudeunterhaltung	**7.500**	7.500	18.287,00 Ü	DR :1	60000
514000	Unterhaltung der Außenanlagen	**300**	300	192,78	DR :2	60000
520000	Geräte, Ausstattung, Einrichtung	**1.500**	600	491,88		30000
531100	Mieten und Pachten	**11.000**	12.800	10.717,90		30000
541000	Heizung, Brennstoffe	**6.000**	6.000	4.903,21	DR :32	30000
542000	Stromkosten, Reinigung	**28.000**	25.000	19.809,76	DR :32	30000
544000	Abgaben und Versicherungen	**600**	600	534,31	DR :5	20000
640000	Steuern, Versicherungen, Schadensfälle	**200**	200	93,64	DR :29	20000
668000	Vermischte Ausgaben	**1.000**	1.000	0,00		30000
679000	Innere Verrechnung Verwaltungskostenbeiträge	**29.600**	26.600	26.600,00		20000
679010	Unterhaltung Grundstücke/ Gebäude (Bauhof)	**3.200**	200	0,00		60000
679020	Unterhaltung Außenanlagen (Bauhof)	**500**	1.000	1.116,39		60000
679103	Bewirtschaftung der Grundstücke (Bauhofleistungen)	**2.000**	2.900	0,00		30000
680000	Abschreibungen	**500**	400	74,47		20000
685000	Verzinsung des Anlagekapitals	**2.000**	2.300	1.826,73		20000
Unterabschnitt: 4350	Einnahmen	**83.200**	70.000	79.620,84		
	Ausgaben	**93.900**	87.400	84.648,07		
	Überschuss/Zuschuss(-)	**-10.700**	-17.400	-5.027,23		

Durch eine Änderung in der VwV Gliederung und Gruppierung der Haushalte mussten ab 2015 Haushaltsstellen mit der Gruppierung 53 angepasst werden:
bisher 530000 neu 531100: Mieten und Pachten
bisher 531000 neu 531200: Software-Lizenzen

4350-110000 Durch eine Änderung in der VwV Gliederung und Gruppierung der Haushalte musste ab 2016 die Gruppierung -110000 in die Gruppierung -111000 geändert werden.

4350-111000 Nutzungsentschädigung für die Unterbringung in Obdachlosenunterkünften (Neukalkulation auf 1.8.16).

4350-501000 Siehe Anlage Deckungsring Gebäudeunterhaltung (Anlage 3b)

4350-520000 Diverse Beschaffungen für Obdachlosenunterkünfte (z.B. Regale, Badausstattung, etc.)

4350-531100 Übernahme der Mietkosten aufgrund der Obdachlosenunterbringung.

4350-679000 Anteilige Verrechnung von Personal- und Sachkosten (Bauamt, Liegenschaften, EDV).

Gemeinde Kernen im Remstal **Verwaltungshaushalt** **in €**

Haushaltsstelle	Bezeichnung	**Ansatz 2017**	Ansatz 2016	Rechnungs-ergebnis 2015	Erl.	Amt
Einzelplan	**4**	**Soziale Sicherung**				
Abschnitt	**43**	**Soziale Einrichtungen (ohne Einrichtungen der Jugendhilfe)**				
Unterabschnitt	**4360**	**Soziale Einrichtungen für Asylbewerber und Ausländer**				
Einnahmen						
110000	Nutzungsentschädigung	**0**	0	29.145,15		30000
111000	Nutzungsentschädigung	**100.000**	40.000	0,00		30000
151000	Ersätze und ähnliche Einnahmen	**0**	0	475,91		30000
161000	Erstattungen des Landes	**2.500**	2.500	0,00		30000
171000	Pauschale Landeszuweisungen	**0**	17.500	0,00		40000
Ausgaben						
SN 1	Personalausgaben	**0**	28.000	0,00		10000
501000	Gebäudeunterhaltung	**10.000**	10.000	827,50	DR :1	60000
520000	Geräte, Ausstattung, Einrichtung	**8.000**	8.000	1.362,34		30000
531100	Mieten und Pachten	**45.000**	40.000	17.544,15		30000
541000	Heizung, Brennstoffe	**10.000**	9.000	1.182,47 Ü		30000
542000	Stromkosten, Reinigung	**12.000**	15.000	2.541,98 Ü		30000
562000	Aus- u. Fortbildung, Umschulung	**0**	700	0,00		40000
562100	Besondere Fortbildungskosten	**0**	5.000	0,00		40000
635000	Sächliche Zweckausgaben	**0**	20.000	237,81		40000
640000	Steuern, Versicherungen, Schadensfälle	**200**	200	0,00	DR :29	20000
654000	Dienstreisen	**0**	600	0,00		40000
668000	Vermischte Ausgaben	**2.000**	1.500	2.370,01		30000
679000	Innere Verrechnung Verwaltungskostenbeiträge	**34.000**	26.600	26.600,00		20000
679010	Unterhaltung Grundstücke und Gebäude (Bauhof)	**3.000**	500	0,00		60000
679093	Ordnungsmaßnahmen (Bauhofleistungen)	**2.000**	2.000	0,00		30000
680000	Abschreibungen	**2.000**	0	0,00		20000
685000	Verzinsung des Anlagekapitals	**4.200**	0	0,00		20000
Unterabschnitt: 4360	Einnahmen	**102.500**	60.000	29.621,06		
	Ausgaben	**132.400**	167.100	52.666,26		
	Überschuss/Zuschuss(-)	**-29.900**	-107.100	-23.045,20		

4360-110000 Durch eine Änderung in der VwV Gliederung und Gruppierung der Haushalte musste ab 2016 die Gruppierung -110000 in die Gruppierung -111000 geändert werden.

4360-111000 Neukalkulation auf 1.8.16.

4360-161000 Einmaliger Zuschuss für die Anschlussunterbringung.

4360-501000 Siehe Anlage Deckungsring Gebäudeunterhaltung (Anlage 3b)

4360-520000 Aufwendungen für die Erstausstattung im Rahmen der Asylbewerber-Anschlussunterbringung.

4360-531100 Angemieteter Wohnraum zur Anschlussunterbringung

4360-541000 Mehr Personen in der Anschlussunterbringung

4360-542000 Mehr Personen in der Anschlussunterbringung

Gemeinde Kernen im Remstal **Verwaltungshaushalt** **in €**

Haushaltsstelle	Bezeichnung	**Ansatz 2017**	Ansatz 2016	Rechnungs-ergebnis 2015	Erl.	Amt
Einzelplan	**4**	**Soziale Sicherung**				
Abschnitt	**43**	**Soziale Einrichtungen (ohne Einrichtungen der Jugendhilfe)**				
Unterabschnitt	**4360**	**Soziale Einrichtungen für Asylbewerber und Ausländer**				

4360-562100 VHS-Kurse für ehrenamtliche Helfer

4360-635000 Begrüßungspakete, Hallenbadgutscheine, Unterstützung des Arbeitskreises, Schulungen, Sprachförderung, u.a.

4360-679000 Vgl. Anlage 13

Gemeinde Kernen im Remstal **Verwaltungshaushalt** **in €**

Haushaltsstelle	Bezeichnung	**Ansatz 2017**	Ansatz 2016	Rechnungs-ergebnis 2015	Erl.	Amt
Einzelplan	**4**	**Soziale Sicherung**				
Abschnitt	**43**	**Soziale Einrichtungen (ohne Einrichtungen der Jugendhilfe)**				
Unterabschnitt	**4391**	**Mehrgenerationenhaus**				
Einnahmen						
140000	Mieten	**9.900**	10.000	4.070,00		20000
Ausgaben						
501000	Gebäudeunterhaltung	**500**	500	0,00		60000
520000	Geräte, Ausstattung, Einrichtung	**100**	0	85,49		20000
541000	Heizung, Brennstoffe	**3.000**	3.000	1.800,00		20000
640000	Steuern, Versichungen, Schadensfälle	**500**	500	0,00		20000
Unterabschnitt: 4391	Einnahmen	**9.900**	10.000	4.070,00		
	Ausgaben	**4.100**	4.000	1.885,49		
	Überschuss/Zuschuss(-)	**5.800**	6.000	2.184,51		

4391-501000 Siehe Anlage Deckungsring Gebäudeunterhaltung (Anlage 3b)

Abschnitt: 43	Einnahmen	**222.000**	166.900	138.211,90	
	Ausgaben	**275.000**	316.600	187.827,39	
	Überschuss/Zuschuss(-)	**-53.000**	-149.700	-49.615,49	

Gemeinde Kernen im Remstal **Verwaltungshaushalt** **in €**

Haushaltsstelle	Bezeichnung	**Ansatz 2017**	Ansatz 2016	Rechnungs-ergebnis 2015	Erl.	Amt
Einzelplan	**4**	**Soziale Sicherung**				
Abschnitt	**46**	**Einrichtungen der Jugendhilfe, Jugendarbeit**				
Unterabschnitt	**4600**	**Mobiles Jugendreferat**				
Einnahmen						
140000	Miete für Dachfläche PV Anlage	**1.000**	1.000	507,50		20000
151000	Ersätze und ähnliche Einnahmen	**0**	0	1.386,18	DR :70	40000
159000	Vermischte Einnahmen	**0**	0	209,48		40000
171000	Zuschüsse des Landes	**16.500**	16.500	16.500,00		40000
172000	Zuschüsse des Landkreises	**7.500**	7.500	7.500,00		40000
177000	Zuschüsse / Spenden von Privaten	**100**	100	125,00	DR :18	40000
177001	Zuschüsse / Spenden von privaten für Projekt Go fot it	**2.000**	2.000	0,00	DR :43	40000
Ausgaben						
SN 1	Personalausgaben	**47.500**	60.300	46.388,35		10000
501000	Gebäudeunterhaltung	**3.000**	3.000	1.007,86 Ü	DR :1	60000
514000	Unterhaltung der Außenanlagen	**100**	100	0,00	DR :2	60000
520000	Geräte, Ausstattung, Einrichtung	**900**	900	473,04 Ü	DR :70	40000
531200	Software-Lizenzen	**900**	1.200	158,51		40000
541000	Heizung, Brennstoffe	**9.000**	9.000	3.788,69	DR :6	40000
542000	Stromkosten, Reinigung	**5.000**	5.000	6.169,30	DR :6	40000
544000	Abgaben und Versicherungen	**400**	400	381,59	DR :5	20000
546000	Unternehmerreinigung	**8.000**	8.000	1.476,37 Ü		40000
562000	Aus- und Fortbildung, Umschulung	**400**	400	448,25	DR :70	40000
562100	Besondere Fortbildung - Supervision	**900**	800	1.100,00		40000
592000	Spiel- und Beschäftigungsmaterial	**1.500**	500	391,85	DR :70	40000
635000	Sächliche Zweckausgaben	**400**	400	279,08	DR :70	40000
635100	Sächliche Zweckausgaben	**2.700**	2.000	4.069,09	DR :70	40000
635200	Soccer at midnight	**300**	350	0,00		40000
636000	Sonderveranstaltung	**500**	2.500	506,25	DR :18	40000
637000	Sachaufwand für Projekt "Go for it"	**3.000**	3.000	0,00	DR :43	40000
638000	Fremdpersonal	**162.000**	120.000	117.373,20		40000
640000	Steuern, Versicherungen, Schadensfälle	**300**	250	231,11		40000
650000	Bürobedarf	**400**	400	732,88	DR :70	40000
651000	Bücher und Zeitschriften	**100**	100	41,95	DR :70	40000
652000	Post- und Fernmeldegebühren	**900**	900	1.198,29	DR :70	40000
654000	Dienstreisen	**500**	500	1.153,25	DR :70	40000
658000	Sonstige Geschäftsausgaben	**0**	200	7,19		40000
661000	Mitgliedsbeiträge an Vereine / Verbände	**200**	150	136,00	DR :70	40000
668000	Vermischte Ausgaben	**0**	300	39,02	DR :70	40000
679000	Innere Verrechnungen	**5.600**	4.950	4.950,00		20000
679010	Unterhaltung Grundstücke / Gebäude (Bauhof)	**500**	500	255,84		60000
679020	Unterhaltung Aussenanlagen (Bauhof)	**300**	300	500,05		60000
679063	Veranstaltungen (Bauhofleistungen)	**0**	1.900	0,00		30000
679064	Veranstaltungen (Bauhofleistungen)	**3.000**	0	0,00		40000
Unterabschnitt: 4600	Einnahmen	**27.100**	27.100	26.228,16		
	Ausgaben	**258.300**	228.300	193.257,01		
	Überschuss/Zuschuss(-)	**-231.200**	-201.200	-167.028,85		

Gemeinde Kernen im Remstal **Verwaltungshaushalt** **in €**

Haushaltsstelle	Bezeichnung		**Ansatz 2017**	Ansatz 2016	Rechnungs-ergebnis 2015	Erl.	Amt
Einzelplan	**4**	**Soziale Sicherung**					
Abschnitt	**46**	**Einrichtungen der Jugendhilfe, Jugendarbeit**					
Unterabschnitt	**4600**	**Mobiles Jugendreferat**					

Durch eine Änderung in der VwV Gliederung und Gruppierung der Haushalte mussten ab 2015 Haushaltsstellen mit der Gruppierung 53 angepasst werden:
bisher 530000 neu 531100: Mieten und Pachten
bisher 531000 neu 531200: Software-Lizenzen

4600-501000 Siehe Anlage Deckungsring Gebäudeunterhaltung (Anlage 3b)

4600-637000 Fortführung des Projekts "Go for it" im Schuljahr 2014/ 15, vgl. Vorlage 87/ 2014, GR-Sitzung am 24.06.2014.

4600-679063 Erhöhter Aufwand aufgrund des Umzugs aus dem "Milchhäusle" ins neue Jugendhaus.

Gemeinde Kernen im Remstal **Verwaltungshaushalt** **in €**

Haushaltsstelle	Bezeichnung	**Ansatz 2017**	Ansatz 2016	Rechnungs-ergebnis 2015	Erl.	Amt
Einzelplan 4	**Soziale Sicherung**					
Abschnitt 46	**Einrichtungen der Jugendhilfe, Jugendarbeit**					
Unterabschnitt 4601	**Schülertreff Stetten und Rommelshausen In den Kirchgärten 7**					
Einnahmen						
171000	Landeszuschüsse zum laufenden Betrieb	**3.300**	0	0,00		40000
177000	Zuschüsse / Spenden von Privaten	**0**	0	3.300,00		40000
Ausgaben						
SN 1	Personalausgaben	**24.600**	23.800	21.883,98		40000
501000	Gebäudeunterhaltung	**1.500**	1.500	743,52	Ü DR :1	60000
520000	Geräte, Ausstattung, Einrichtung	**400**	400	370,63	Ü DR :67	40000
531000	Lizenzen und Wartung	**0**	0	-3.000,00	Ü DR :67	40000
531200	Software-Lizenzen	**300**	400	400,00	Ü DR :67	40000
541000	Heizung, Brennstoffe	**3.500**	3.500	4.300,59	DR :6	40000
542000	Stromkosten, Reinigung	**1.600**	1.600	886,15	DR :6	40000
544000	Abgaben und Versicherungen	**100**	150	71,55	DR :5	20000
546000	Unternehmerreinigung	**10.000**	11.600	7.802,32	DR :4	10000
562000	Aus- u. Fortbildung, Umschulung	**200**	200	31,61		40000
592000	Spiel- und Beschäftigungsmaterial	**500**	500	500,00	Ü DR :67	40000
635000	Sächliche Zweckausgaben, Fachberatung	**100**	100	0,00		40000
635100	Nachmittagsbetreuung Stetten	**2.000**	2.000	0,00		40000
636000	Sonstige sächliche Zweckausgaben	**300**	300	230,00		40000
640000	Steuern, Versicherungen, Schadensfälle	**1.900**	1.000	1.471,52	DR :29	20000
650000	Bürobedarf	**100**	100	100,00	Ü DR :67	40000
651000	Bücher und Zeitschriften	**100**	50	50,00	Ü DR :67	40000
652000	Post- und Fernmeldegebühren	**400**	350	558,57	Ü DR :67	40000
653000	Öffentlichkeitsarbeit	**300**	300	91,43	Ü DR :67	40000
654000	Dienstreisen	**100**	50	50,00	Ü DR :67	40000
668000	Vermischte Ausgaben	**100**	50	50,00	Ü DR :67	40000
679010	Unterhaltung Grundstücke / Gebäude (Bauhof)	**500**	500	186,07		60000
679064	Veranstaltungen, Transporte u. ä. (Bauhofleistungen)	**200**	0	0,00		40000
Unterabschnitt: 4601	Einnahmen	**3.300**	0	3.300,00		
	Ausgaben	**48.800**	48.450	36.777,94		
	Überschuss/Zuschuss(-)	**-45.500**	-48.450	-33.477,94		

Durch eine Änderung in der VwV Gliederung und Gruppierung der Haushalte mussten ab 2015 Haushaltsstellen mit der Gruppierung 53 angepasst werden:
bisher 530000 neu 531100: Mieten und Pachten
bisher 531000 neu 531200: Software-Lizenzen

4601-501000 Siehe Anlage Deckungsring Gebäudeunterhaltung (Anlage 3b)

4601-531000 *Geräte werden im Schülertreff im Rahmen der Hausaufgabenbetreuung eingesetzt.*

Gemeinde Kernen im Remstal **Verwaltungshaushalt** **in €**

Haushaltsstelle	Bezeichnung	**Ansatz 2017**	Ansatz 2016	Rechnungs-ergebnis 2015	Erl.	Amt
Einzelplan	**4**	**Soziale Sicherung**				
Abschnitt	**46**	**Einrichtungen der Jugendhilfe, Jugendarbeit**				
Unterabschnitt	**4640**	**Gemeindekindergärten**				
Einnahmen						
110000	Benutzungsgebühren	**0**	0	908,00		40000
111000	Benutzungsgebühren Ferienbetreuung	**500**	800	0,00		40000
Ausgaben						
SN 1	Personalausgaben	**105.000**	54.200	53.947,21		40000
531200	Software-Lizenzen	**4.000**	4.000	3.737,93	DR :40	40000
562000	Aus- u. Fortbildung, Umschulung (EDV-Schulungen)	**2.600**	2.600	-323,31	Ü	40000
592000	Spiel- und Beschäftigungsmaterial (Ferienbetreuung)	**200**	500	0,00		40000
635000	Externe Fachberatung	**0**	200	0,00		40000
635100	Zweckausgaben Betreuung und Bildung	**3.000**	5.000	0,00	Ü	40000
635200	Mitarbeiterpflege	**20.000**	22.000	10.131,84		40000
658000	Sonstige Geschäftsausgaben	**500**	500	20,00	DR :22	40000
679063	Veranstaltungen, Transporte u. ähnliches (Bauhofleistungen)	**0**	500	0,00		30000
679064	Veranstaltungen, Transporte u. ähnliches (Bauhofleistungen)	**500**	0	0,00		40000
Unterabschnitt: 4640	Einnahmen	**500**	800	908,00		
	Ausgaben	**135.800**	89.500	67.513,67		
	Überschuss/Zuschuss(-)	**-135.300**	-88.700	-66.605,67		

Durch eine Änderung in der VwV Gliederung und Gruppierung der Haushalte mussten ab 2015 Haushaltsstellen mit der Gruppierung 53 angepasst werden:
bisher 530000 neu 531100: Mieten und Pachten
bisher 531000 neu 531200: Software-Lizenzen

4640-110000 Durch eine Änderung in der VwV Gliederung und Gruppierung der Haushalte musste ab 2016 die Gruppierung -110000 in die Gruppierung -111000 geändert werden.

4640-111000 Einführung von Ferienbetreuung ab dem Jahr 2015.

4640-400000 Einführung Ferienbetreuung ab dem Jahr 2015.

Gemeinde Kernen im Remstal **Verwaltungshaushalt** **in €**

Haushaltsstelle	Bezeichnung	**Ansatz 2017**	Ansatz 2016	Rechnungs-ergebnis 2015	Erl.	Amt
Einzelplan	**4**	**Soziale Sicherung**				
Abschnitt	**46**	**Einrichtungen der Jugendhilfe, Jugendarbeit**				
Unterabschnitt	**4641**	**Kinderhaus Alte Schule Stetten**				
Einnahmen						
110000	Kindergartengebühren	**0**	0	27.183,00		40000
110100	Benutzungsgebühren Kindergartenkinder (einkommensabhängig)	**0**	0	72.638,75		40000
110110	Benutzungsgebühren für Schulkinder (einkommensabhängig)	**0**	0	27.582,00		40000
110120	Benutzungsgebühren für Kleinkinder (einkommensabhängig)	**0**	0	61.427,60		40000
111000	Gebühren für Kindergartenkinder, Festbeträge	**14.000**	24.000	0,00		40000
111100	Gebühren für Kindergartenkinder, einkommensabhängig	**90.000**	60.000	0,00		40000
111110	Gebühren für Schulkinder (Hort), einkommensabhängig	**34.000**	28.000	0,00		40000
112000	Gebühren für Kleinkinder (U3), Festbeträge	**24.000**	22.000	0,00		40000
112100	Gebühren für Kleinkinder (U3), einkommensabhängig	**42.000**	34.000	0,00		40000
140000	Mieten und Pachten	**24.000**	24.000	22.991,86		20000
152000	Essensgelder	**28.000**	22.000	28.107,70	DR :34	40000
161000	Zuschuss Integrationshilfe	**100**	100	0,00	DR :14	40000
171000	FAG-Zuweisungen	**265.000**	165.000	178.773,00		40000
277000	Auflösung von Zuweisungen und Zuschüssen	**4.300**	4.300	4.303,05		20000
Ausgaben						
SN 1	Personalausgaben	**985.000**	882.800	788.155,69		40000
501000	Gebäudeunterhaltung	**10.500**	5.500	9.360,38	Ü DR :1	60000
514000	Unterhaltung der Außenanlagen	**2.000**	4.000	385,45	DR :2	60000
520000	Geräte, Ausstattung, Einrichtung	**4.700**	5.200	3.792,85	Ü DR :58	40000
520100	Geräte, Ausstattung, Einrichtung (Küche, Mensa, Hauswirtschaft)	**2.000**	0	0,00		40000
531200	Software-Lizenzen	**1.500**	1.600	236,24	DR :40	40000
541000	Heizung, Brennstoffe	**13.000**	14.000	10.325,39	DR :6	40000
542000	Stromkosten, Reinigung	**20.000**	16.000	19.084,74	DR :6	40000
544000	Abgaben und Versicherungen	**1.000**	1.000	950,10	DR :5	20000
546000	Unternehmerreinigung	**18.000**	7.000	17.375,95	DR :4	10000
562000	Aus- und Fortbildung, Umschulung	**2.400**	2.500	238,42	Ü DR :58	40000
562100	Besondere Fortbildung	**2.000**	2.500	646,65	Ü DR :13	40000
592000	Spiel- und Beschäftigungsmaterial	**3.800**	3.800	7.959,21	Ü DR :58	40000
594000	Hallenbadgebühren	**1.000**	1.200	438,76		40000
632000	Essensgelder	**32.000**	22.000	27.075,14	DR :34	40000
635000	Externe Fachberatung	**1.400**	1.400	0,00	Ü DR :38	40000
636000	Sonstige sächliche Zweckausgaben und Projekte	**8.000**	8.000	5.700,00	DR :39	40000
637000	Integrationshilfe	**0**	1.000	0,00	DR :14	40000
640000	Steuern, Versichungen, Schadensfälle	**4.300**	3.500	3.863,36	DR :29	20000
650000	Bürobedarf	**1.400**	1.400	1.628,47	Ü DR :58	40000
651000	Bücher und Zeitschriften	**700**	700	888,33	Ü DR :58	40000
652000	Post- und Fernmeldegebühren	**2.700**	2.100	395,19	Ü DR :58	40000
653000	Öffentliche Bekanntmachungen	**1.000**	1.000	0,00	DR :22	40000
654000	Dienstreisen	**700**	700	446,58	Ü DR :58	40000

Gemeinde Kernen im Remstal **Verwaltungshaushalt** **in €**

Haushaltsstelle	Bezeichnung	**Ansatz 2017**	Ansatz 2016	Rechnungs-ergebnis 2015	Erl.	Amt
Einzelplan	**4**	**Soziale Sicherung**				
Abschnitt	**46**	**Einrichtungen der Jugendhilfe, Jugendarbeit**				
Unterabschnitt	**4641**	**Kinderhaus Alte Schule Stetten**				
658000	Sonstige Geschäftsausgaben	**1.400**	1.400	5,23	Ü DR :22	40000
668000	Vermischte Ausgaben	**1.900**	1.900	2.675,74	Ü DR :58	40000
679000	Innere Verrechnungen	**37.900**	34.050	34.050,00		20000
679010	Unterhaltung Grundstücke / Gebäude (Bauhof)	**500**	500	0,00		60000
679020	Unterhaltung Außenanlagen (Bauhof)	**3.000**	2.900	4.640,00		60000
679031	Unterhaltung, Geräte, Ausstattung (Bauhof)	**0**	1.300	0,00		10000
679034	Unterhaltung Geräte, Ausstattung (Bauhof)	**1.800**	500	0,00		40000
679063	Veranstaltungen, Transporte u. ä. (Bauhofleistungen)	**0**	500	1.139,65		60000
679064	Veranstaltungen, Transporte u. ä. (Bauhofleistungen)	**1.000**	0	0,00		40000
680000	Abschreibungen	**82.200**	68.700	85.296,64		20000
685000	Verzinsung des Anlagekapitals	**109.900**	87.600	80.819,09		20000
Unterabschnitt: 4641	Einnahmen	**525.400**	383.400	423.006,96		
	Ausgaben	**1.358.700**	1.188.250	1.107.573,25		
	Überschuss/Zuschuss(-)	**-833.300**	-804.850	-684.566,29		

Der Schlosskindergarten wird im Jahr 2015 nicht eingerichtet, dafür eine zusätzliche Gruppe im Kinderhaus Alte Schule.

Durch eine Änderung in der VwV Gliederung und Gruppierung der Haushalte mussten ab 2015 Haushaltsstellen mit der Gruppierung 53 angepasst werden:
bisher 530000 neu 531100: Mieten und Pachten
bisher 531000 neu 531200: Software-Lizenzen

4641-110000 Durch eine Änderung in der VwV Gliederung und Gruppierung der Haushalte musste ab 2016 die Gruppierung -110000 in die Gruppierung -111000 geändert werden.

4641-140000 Mieteinnahmen aus der Vermietung eines Gruppenraumes an die Diakonie Stetten im Kinderhaus "Alte Schule" im Ortsteil Stetten (vgl. GR 19.04.2012, Vorlage 15c/2012).Die Erhöhung ergibt sich aus der Anpassung der Nebenkostenpauschale.

4641-400000 Mittel werden für die Praktikantenentschädigung und die ehrenamtliche Entschädigung für die Betreuung der Spielplätze am Wochenende verwendet.

4641-501000 Siehe Anlage Deckungsring Gebäudeunterhaltung (Anlage 3b)

4641-514000 Materialien für die Unterhaltung der neuen Anlagen und Spielbereich am Bach z.B. Hackschnitzel und Lohnkosten für Heckenschnitt

4641-542000 Mehrkosten entstehen durch die Nutzung des Obergeschosses im Flügelbau.

Gemeinde Kernen im Remstal **Verwaltungshaushalt** **in €**

Haushaltsstelle	Bezeichnung	**Ansatz 2017**	Ansatz 2016	Rechnungs-ergebnis 2015	Erl.	Amt
Einzelplan 4	**Soziale Sicherung**					
Abschnitt 46	**Einrichtungen der Jugendhilfe, Jugendarbeit**					
Unterabschnitt 4642	**Kindergarten Lummerland, Dinkelstraße 17**					
Einnahmen						
110000	Kindergartengebühren	**0**	0	60.843,00		40000
111000	Gebühren für Kindergartenkinder, Festbeträge	**40.000**	32.000	0,00		40000
112000	Gebühren für Kleinkinder (U3), Festbeträge	**23.000**	24.000	0,00		40000
140000	Mieten und Pachten	**11.500**	11.500	11.569,20		20000
161000	Zuschuss Integrationshilfe	**100**	100	0,00	DR :14	40000
171000	FAG-Zuweisungen	**116.000**	102.500	148.000,00		40000
Ausgaben						
SN 1	Personalausgaben	**390.000**	288.550	312.353,37		40000
501000	Gebäudeunterhaltung	**2.000**	3.000	9.008,90	DR :1	60000
514000	Unterhaltung der Außenanlagen	**2.000**	2.000	1.069,21	DR :2	60000
520000	Geräte, Ausstattung, Einrichtung	**2.000**	2.200	1.706,20 Ü	DR :59	40000
531200	Software-Lizenzen	**600**	800	92,82	DR :40	40000
541000	Heizung, Brennstoffe	**7.500**	8.000	6.223,78	DR :6	40000
542000	Stromkosten, Reinigung	**4.200**	4.500	3.442,02	DR :6	40000
544000	Abgaben und Versicherungen	**700**	600	650,07	DR :5	20000
546000	Unternehmerreinigung	**3.500**	3.000	3.333,76	DR :4	10000
562000	Aus- und Fortbildung, Umschulung	**1.100**	1.200	-133,08 Ü	DR :59	40000
562100	Besondere Fortbildung	**1.500**	1.500	243,59 Ü	DR :13	40000
592000	Spiel- und Beschäftigungsmaterial	**1.600**	1.500	3.036,89 Ü	DR :59	40000
594000	Hallenbadgebühren	**200**	200	0,00		40000
635000	Externe Fachberatung	**600**	300	0,00 Ü	DR :38	40000
636000	Sonstige sächliche Zweckausgaben und Projekte	**3.000**	3.000	0,00	DR :39	40000
637000	Integrationshilfe	**0**	1.000	73,80	DR :14	40000
640000	Steuern, Versichungen, Schadensfälle	**2.500**	2.300	2.207,24	DR :29	20000
650000	Bürobedarf	**600**	600	600,00 Ü	DR :59	40000
651000	Bücher und Zeitschriften	**300**	300	300,00 Ü	DR :59	40000
652000	Post- und Fernmeldegebühren	**700**	700	700,00 Ü	DR :59	40000
653000	Öffentliche Bekanntmachungen	**300**	300	0,00	DR :22	40000
654000	Dienstreisen	**300**	300	300,00 Ü	DR :59	40000
658000	Sonstige Geschäftsausgaben	**600**	600	0,00 Ü	DR :22	40000
668000	Vermischte Ausgaben	**900**	850	850,00 Ü	DR :59	40000
679000	Innere Verrechnungen	**12.900**	11.550	11.550,00		20000
679010	Unterhaltung Grundstücke / Gebäude (Bauhof)	**500**	500	139,55		60000
679020	Unterhaltung Außenanlagen (Bauhof)	**4.000**	3.900	2.116,49		60000
679063	Veranstaltungen, Transporte u. ä. (Bauhofleistungen)	**0**	500	325,61		60000
679064	Veranstaltungen, Transporte u. ä. (Bauhofleistungen)	**500**	0	0,00		40000
680000	Abschreibungen	**29.200**	29.200	28.979,30		20000
685000	Verzinsung des Anlagekapitals	**35.700**	36.900	38.059,90		20000
Unterabschnitt: 4642	Einnahmen	**190.600**	170.100	220.412,20		
	Ausgaben	**509.500**	409.850	427.229,42		
	Überschuss/Zuschuss(-)	**-318.900**	-239.750	-206.817,22		

Gemeinde Kernen im Remstal **Verwaltungshaushalt** **in €**

Haushaltsstelle	Bezeichnung		**Ansatz 2017**	Ansatz 2016	Rechnungs-ergebnis 2015	Erl.	Amt
Einzelplan	**4**	**Soziale Sicherung**					
Abschnitt	**46**	**Einrichtungen der Jugendhilfe, Jugendarbeit**					
Unterabschnitt	**4642**	**Kindergarten Lummerland, Dinkelstraße 17**					

Durch eine Änderung in der VwV Gliederung und Gruppierung der Haushalte mussten ab 2015 Haushaltsstellen mit der Gruppierung 53 angepasst werden:
bisher 530000 neu 531100: Mieten und Pachten
bisher 531000 neu 531200: Software-Lizenzen

4642-110000 Durch eine Änderung in der VwV Gliederung und Gruppierung der Haushalte musste ab 2016 die Gruppierung -110000 in die Gruppierung -111000 geändert werden.

4642-501000 Siehe Anlage Deckungsring Gebäudeunterhaltung (Anlage 3b)

Gemeinde Kernen im Remstal **Verwaltungshaushalt** **in €**

Haushaltsstelle	Bezeichnung	**Ansatz 2017**	Ansatz 2016	Rechnungs-ergebnis 2015	Erl.	Amt
Einzelplan	**4**	**Soziale Sicherung**				
Abschnitt	**46**	**Einrichtungen der Jugendhilfe, Jugendarbeit**				
Unterabschnitt	**4643**	**Kinderhaus Regenbogen, Haldenstraße 34**				
Einnahmen						
110000	Benutzungsgebühren (einkommenunabhängig)	**0**	0	50.569,00		40000
110100	Benutzungsgebühren (einkommensabhängig)	**0**	0	40.405,00		40000
111000	Gebühren für Kindergartenkinder, Festbeträge	**48.000**	45.000	0,00		40000
111100	Gebühren für Kindergartenkinder, einkommensabhängig	**36.000**	43.000	0,00		40000
152000	Essensgelder	**10.000**	10.000	9.965,35	DR :35	40000
161000	Zuschuss Integrationshilfe	**0**	100	0,00	DR :14	40000
171000	FAG-Zuweisungen	**102.000**	106.000	113.600,00		40000
Ausgaben						
SN 1	Personalausgaben	**475.000**	384.400	386.304,36		40000
501000	Gebäudeunterhaltung	**2.000**	16.000	7.371,33 Ü	DR :1	60000
514000	Unterhaltung der Außenanlagen	**4.000**	4.500	1.652,99	DR :2	60000
520000	Geräte, Ausstattung, Einrichtung	**2.100**	2.500	2.283,65 Ü	DR :60	40000
531200	Software-Lizenzen	**400**	800	92,82	DR :40	40000
541000	Heizung, Brennstoffe	**3.000**	3.000	2.450,29	DR :6	40000
542000	Stromkosten, Reinigung	**6.800**	6.800	6.226,63	DR :6	40000
544000	Abgaben und Versicherungen	**500**	400	427,45	DR :5	20000
546000	Unternehmerreinigung	**4.000**	3.000	3.873,95	DR :4	10000
562000	Aus- und Fortbildung, Umschulung	**1.000**	1.050	323,93 Ü	DR :60	40000
562100	Besondere Fortbildung	**1.200**	1.200	224,47 Ü	DR :13	40000
592000	Spiel- und Beschäftigungsmaterial	**1.900**	1.800	3.638,69 Ü	DR :60	40000
594000	Hallenbadgebühren	**200**	200	0,00		40000
632000	Essensgelder	**10.800**	10.500	9.421,87	DR :35	40000
635000	Externe Fachberatung	**600**	600	240,00 Ü	DR :38	40000
636000	Sonstige sächliche Zweckausgaben und Projekte	**7.000**	7.000	5.541,66	DR :39	40000
637000	Integrationshilfe	**0**	1.000	0,00	DR :14	40000
640000	Steuern, Versichungen, Schadensfälle	**3.100**	3.100	3.090,16	DR :29	20000
650000	Bürobedarf	**600**	600	920,81 Ü	DR :60	40000
651000	Bücher und Zeitschriften	**300**	300	534,99 Ü	DR :60	40000
652000	Post-und Fernmeldegebühren	**700**	700	211,13 Ü	DR :60	40000
653000	Öffentliche Bekanntmachungen	**500**	500	0,00	DR :22	40000
654000	Dienstreisen	**300**	300	370,34 Ü	DR :60	40000
658000	Sonstige Geschäftsausgaben	**600**	550	0,00	DR :22	40000
668000	Vermischte Ausgaben	**900**	900	-550,56 Ü	DR :60	40000
679000	Innere Verrechnungen	**15.400**	13.700	13.700,00		20000
679010	Unterhaltung Grundstücke / Gebäude (Bauhof)	**500**	500	23,26		60000
679020	Unterhaltung Außenanlagen (Bauhof)	**5.000**	4.900	4.430,67		60000
679031	Unterhaltung, Geräte, Ausstattung (Bauhof)	**0**	600	0,00		60000
679034	Unterhaltung, Geräte, Ausstattung (Bauhof)	**600**	0	0,00		40000
679064	Veranstaltungen, Transporte u. ä. (Bauhofleistungen)	**500**	0	0,00		40000
680000	Abschreibungen	**19.300**	19.500	18.846,13		20000
685000	Verzinsung des Anlagekapitals	**23.600**	24.400	24.664,69		20000

Gemeinde Kernen im Remstal **Verwaltungshaushalt** **in €**

Haushaltsstelle Bezeichnung			**Ansatz 2017**	Ansatz 2016	Rechnungs-ergebnis 2015	Erl.	Amt
Einzelplan	**4**	**Soziale Sicherung**					
Abschnitt	**46**	**Einrichtungen der Jugendhilfe, Jugendarbeit**					
Unterabschnitt	**4643**	**Kinderhaus Regenbogen, Haldenstraße 34**					
Unterabschnitt: 4643		Einnahmen	**196.000**	204.100	214.539,35		
		Ausgaben	**592.400**	515.300	496.315,71		
		Überschuss/Zuschuss(-)	**-396.400**	-311.200	-281.776,36		

Durch eine Änderung in der VwV Gliederung und Gruppierung der Haushalte mussten ab 2015 Haushaltsstellen mit der Gruppierung 53 angepasst werden:
bisher 530000 neu 531100: Mieten und Pachten
bisher 531000 neu 531200: Software-Lizenzen

4643-110000 Durch eine Änderung in der VwV Gliederung und Gruppierung der Haushalte musste ab 2016 die Gruppierung -110000 in die Gruppierung -111000 geändert werden.

4643-501000 Siehe Anlage Deckungsring Gebäudeunterhaltung (Anlage 3b)

4643-544000 Gebäudeversicherung

4643-640000 Unfallkasse

4643-679010 Bauhof Lohnkosten / Aufwand

Gemeinde Kernen im Remstal **Verwaltungshaushalt** **in €**

Haushaltsstelle	Bezeichnung	**Ansatz 2017**	Ansatz 2016	Rechnungs-ergebnis 2015	Erl.	Amt
Einzelplan 4	**Soziale Sicherung**					
Abschnitt 46	**Einrichtungen der Jugendhilfe, Jugendarbeit**					
Unterabschnitt 4644	**Waldkindergarten Sandacker**					
Einnahmen						
110000	Kindergartengebühren	**0**	0	9.300,00		40000
111000	Gebühren für Kindergartenkinder, Festbeträge	**12.000**	8.000	0,00		40000
161000	Zuschuss Integrationshilfe	**100**	100	0,00	DR :14	40000
171000	FAG-Zuweisungen	**13.000**	11.000	8.000,00		40000
Ausgaben						
SN 1	Personalausgaben	**140.000**	106.100	107.725,28		40000
501000	Gebäudeunterhaltung	**500**	500	0,00	DR :1	60000
514000	Unterhaltung der Außenanlagen	**300**	300	257,57	DR :2	60000
520000	Geräte, Ausstattung, Einrichtung	**500**	500	572,82 Ü	DR :61	40000
531200	Software-Lizenzen	**300**	400	92,82	DR :40	40000
541000	Heizung, Brennstoffe	**400**	500	9,99	DR :6	40000
560000	Dienstkleidergeld	**1.000**	1.000	900,00		40000
562000	Aus- und Fortbildung, Umschulung	**400**	350	350,00 Ü	DR :61	40000
562100	Besondere Fortbildung	**400**	2.400	155,39 Ü	DR :13	40000
592000	Spiel- und Beschäftigungsmaterial	**600**	600	600,00 Ü	DR :61	40000
594000	Hallenbadgebühren	**100**	100	0,00		40000
635000	Externe Fachberatung	**200**	200	0,00 Ü	DR :38	40000
636000	Sonstige sächliche Zweckausgaben und Projekte	**1.000**	1.000	0,00	DR :39	40000
637000	Integrationshilfe	**0**	500	0,00	DR :14	40000
640000	Steuern, Versichungen, Schadensfälle	**700**	600	490,52	DR :29	20000
650000	Bürobedarf	**200**	200	200,00 Ü	DR :61	40000
651000	Bücher und Zeitschriften	**100**	100	100,00 Ü	DR :61	40000
652000	Post- und Fernmeldegebühren	**700**	600	700,00 Ü	DR :61	40000
653000	Öffentliche Bekanntmachungen	**200**	200	0,00	DR :22	40000
654000	Dienstreisen	**100**	100	100,00 Ü	DR :61	40000
658000	Sonstige Geschäftsausgaben	**300**	400	0,00 Ü	DR :22	40000
668000	Vermischte Ausgaben	**600**	500	500,00 Ü	DR :61	40000
679000	Innere Verrechnungen	**5.800**	5.100	5.100,00		20000
679010	Unterhaltung Grundstücke / Gebäude	**500**	500	0,00		60000
679020	Unterhaltung Außenanlagen (Bauhof)	**600**	800	546,57		60000
679031	Unterhaltung, Geräte, Ausstattung (Bauhof)	**0**	200	0,00		60000
679034	Unterhaltung, Geräte, Ausstattung (Bauhof)	**200**	0	0,00		40000
679063	Veranstaltungen, Transporte u. ä. (Bauhofleistungen)	**0**	200	116,29		60000
679064	Veranstaltungen, Transporte u. ä. (Bauhofleistungen)	**200**	0	0,00		40000
680000	Abschreibungen	**2.200**	1.200	1.060,05		20000
685000	Verzinsung des Anlagekapitals	**200**	250	199,95		20000
Unterabschnitt: 4644	Einnahmen	**25.100**	19.100	17.300,00		
	Ausgaben	**158.300**	125.400	119.777,25		
	Überschuss/Zuschuss(-)	**-133.200**	-106.300	-102.477,25		

Gemeinde Kernen im Remstal **Verwaltungshaushalt** **in €**

Haushaltsstelle	Bezeichnung		**Ansatz 2017**	Ansatz 2016	Rechnungs-ergebnis 2015	Erl.	Amt
Einzelplan	**4**	**Soziale Sicherung**					
Abschnitt	**46**	**Einrichtungen der Jugendhilfe, Jugendarbeit**					
Unterabschnitt	**4644**	**Waldkindergarten Sandacker**					

Durch eine Änderung in der VwV Gliederung und Gruppierung der Haushalte mussten ab 2015 Haushaltsstellen mit der Gruppierung 53 angepasst werden:
bisher 530000 neu 531100: Mieten und Pachten
bisher 531000 neu 531200: Software-Lizenzen

4644-110000 Durch eine Änderung in der VwV Gliederung und Gruppierung der Haushalte musste ab 2016 die Gruppierung -110000 in die Gruppierung -111000 geändert werden.

4644-161000 Das Land erstattet die Kosten der Eingliederungshilfe.

4644-501000 Siehe Anlage Deckungsring Gebäudeunterhaltung (Anlage 3b)

4644-640000 Unfallkasse

Gemeinde Kernen im Remstal **Verwaltungshaushalt** **in €**

Haushaltsstelle	Bezeichnung	**Ansatz 2017**	Ansatz 2016	Rechnungs-ergebnis 2015	Erl.	Amt
Einzelplan	**4**	**Soziale Sicherung**				
Abschnitt	**46**	**Einrichtungen der Jugendhilfe, Jugendarbeit**				
Unterabschnitt	**4645**	**Kleinkindbetreuung (In den Kirchgärten)**				
Einnahmen						
110000	Benutzungsgebühren	**0**	0	17.492,00		40000
112000	Gebühren für Kleinkinder (U3), Festbeträge	**7.000**	13.000	0,00		40000
171000	FAG-Zuweisungen	**26.000**	80.000	80.000,00		40000
Ausgaben						
SN 1	Personalausgaben	**48.700**	87.100	66.819,81		40000
501000	Gebäudeunterhaltung	**500**	500	0,00	Ü DR :1	60000
520000	Geräte, Ausstattung, Einrichtung	**400**	800	720,32	Ü DR :62	40000
531200	Software-Lizenzen	**300**	400	92,82	DR :40	40000
541000	Heizung, Brennstoffe	**2.000**	2.000	267,06	DR :6	40000
542000	Stromkosten, Reinigung	**1.200**	1.500	546,37	DR :6	40000
544000	Abgaben und Versicherungen	**200**	150	143,11	DR :5	20000
546000	Unternehmerreinigung	**1.000**	1.000	0,00	Ü DR :4	10000
562000	Aus- und Fortbildung, Umschulung	**300**	600	600,00	Ü DR :62	40000
562100	Besondere Fortbildung	**500**	600	200,97	Ü DR :13	40000
592000	Spiel- und Beschäftigungsmaterial	**200**	400	458,85	Ü DR :62	40000
635000	Externe Fachberatung	**200**	200	0,00	Ü DR :38	40000
636000	Sonstige sächliche Zweckausgaben und Projekte	**300**	300	0,00	DR :39	40000
640000	Steuern, Versichungen, Schadensfälle	**500**	900	882,92	DR :29	20000
650000	Bürobedarf	**200**	300	300,00	Ü DR :62	40000
651000	Bücher und Zeitschriften	**100**	200	200,00	Ü DR :62	40000
652000	Post- und Fernmeldegebühren	**600**	650	650,00	Ü DR :62	40000
653000	Öffentliche Bekanntmachungen	**100**	100	0,00	DR :22	40000
654000	Dienstreisen	**100**	100	100,00	Ü DR :62	40000
658000	Sonstige Geschäftsausgaben	**100**	100	0,00	DR :22	40000
668000	Vermischte Ausgaben	**200**	400	400,00	Ü DR :62	40000
679000	Innere Verrechnungen	**12.000**	10.850	10.850,00		20000
679034	Unterhaltung Geräte, Ausstattung (Bauhof)	**300**	300	0,00		40000
680000	Abschreibungen	**6.600**	550	439,16		20000
685000	Verzinsung des Anlagekapitals	**95.700**	200	181,71		20000
Unterabschnitt: 4645	Einnahmen	**33.000**	93.000	97.492,00		
	Ausgaben	**172.300**	110.200	83.853,10		
	Überschuss/Zuschuss(-)	**-139.300**	-17.200	13.638,90		

Durch eine Änderung in der VwV Gliederung und Gruppierung der Haushalte mussten ab 2015 Haushaltsstellen mit der Gruppierung 53 angepasst werden:
bisher 530000 neu 531100: Mieten und Pachten
bisher 531000 neu 531200: Software-Lizenzen

4645-110000 Durch eine Änderung in der VwV Gliederung und Gruppierung der Haushalte musste ab 2016 die Gruppierung -110000 in die Gruppierung -112000 geändert werden.

4645-501000 Siehe Anlage Deckungsring Gebäudeunterhaltung (Anlage 3b)

Gemeinde Kernen im Remstal **Verwaltungshaushalt** **in €**

Haushaltsstelle	Bezeichnung	**Ansatz 2017**	Ansatz 2016	Rechnungs-ergebnis 2015	Erl.	Amt
Einzelplan	**4**	**Soziale Sicherung**				
Abschnitt	**46**	**Einrichtungen der Jugendhilfe, Jugendarbeit**				
Unterabschnitt	**4646**	**Kinderhaus Sonnhalde 18**				
Einnahmen						
110000	Benutzungsgebühren (einkommenunabhängig)	**0**	0	34.086,00		40000
110100	Benutzungsgebühren (einkommensabhängig)	**0**	0	60.178,00		40000
112000	Gebühren für Kleinkinder (U3), Festbeträge	**28.000**	33.000	0,00		40000
112100	Gebühren für Kleinkinder (U3), einkommensabhängig	**70.000**	62.000	0,00		40000
152000	Essensgelder	**11.000**	11.000	10.445,50	DR :27	40000
171000	FAG-Zuweisungen	**263.000**	224.000	323.136,00		40000
277000	Auflösung von Zuweisungen und Zuschüssen	**9.100**	9.000	9.040,10		20000
Ausgaben						
SN 1	Personalausgaben	**627.800**	629.900	556.453,35		40000
501000	Gebäudeunterhaltung	**3.000**	4.000	7.232,81 Ü	DR :1	60000
514000	Unterhaltung der Außenanlagen	**4.000**	4.000	4.208,51	DR :2	60000
520000	Geräte, Ausstattung, Einrichtung	**2.400**	2.500	597,92 Ü	DR :64	40000
520100	Geräte, Ausstattung, Einrichtung (Küche, Mensa, Hauswirtschaft)	**1.500**	0	0,00		40000
531200	Software-Lizenzen	**1.200**	1.600	392,82	DR :40	40000
541000	Heizung, Brennstoffe	**3.500**	3.200	3.552,94	DR :6	40000
542000	Stromkosten, Reinigung	**10.500**	10.500	9.907,05	DR :6	40000
544000	Abgaben und Versicherungen	**900**	900	878,22	DR :5	20000
546000	Unternehmerreinigung	**1.500**	1.500	487,90	DR :4	10000
562000	Aus- u. Fortbildung, Umschulung	**1.400**	1.400	1.400,00 Ü	DR :64	40000
562100	Besondere Fortbildung	**1.500**	1.600	522,92 Ü	DR :13	40000
592000	Spiel- und Beschäftigungsmaterial	**1.600**	1.600	1.600,00 Ü	DR :64	40000
632000	Essensgelder	**12.000**	13.000	8.573,12	DR :27	40000
635000	Externe Fachberatung	**800**	800	0,00 Ü	DR :38	40000
636000	Sonstige sächliche Zweckausgaben und Projekte	**1.000**	1.000	0,00	DR :39	40000
640000	Steuern, Versicherungen, Schadensfälle	**1.700**	1.400	1.422,44	DR :29	20000
650000	Bürobedarf	**800**	800	800,00 Ü	DR :64	40000
651000	Bücher und Zeitschriften	**400**	400	400,00 Ü	DR :64	40000
652000	Post-und Fernmeldegebühren	**1.900**	1.400	1.400,00 Ü	DR :64	40000
653000	Öffentliche Bekanntmachungen	**400**	400	0,00	DR :22	40000
654000	Dienstreisen	**400**	400	340,00 Ü	DR :64	40000
658000	Sonstige Geschäftsausgaben	**400**	500	0,00 Ü	DR :22	40000
668000	Vermischte Ausgaben	**1.000**	1.000	1.000,00 Ü	DR :64	40000
679000	Innere Verrechnungen	**20.700**	18.700	18.700,00		20000
679010	Unterhaltung Grundstücke und Gebäude (Bauhof)	**500**	500	0,00		60000
679020	Unterhaltung Außenanlagen (Bauhof)	**2.000**	2.400	2.279,30		60000
679063	Veranstaltungen, Transporte u. ähnliches (Bauhofleistungen)	**0**	500	0,00		60000
679064	Veranstaltungen, Transporte u. ähnliches (Bauhofleistungen)	**500**	0	0,00		40000
680000	Abschreibungen	**51.900**	51.250	51.137,54		20000
685000	Verzinsung des Anlagekapitals	**80.800**	82.600	64.959,03		20000

Gemeinde Kernen im Remstal **Verwaltungshaushalt** **in €**

Haushaltsstelle	Bezeichnung		**Ansatz 2017**	Ansatz 2016	Rechnungs-ergebnis 2015	Erl.	Amt
Einzelplan	**4**	**Soziale Sicherung**					
Abschnitt	**46**	**Einrichtungen der Jugendhilfe, Jugendarbeit**					
Unterabschnitt	**4646**	**Kinderhaus Sonnhalde 18**					
Unterabschnitt: 4646		Einnahmen	**381.100**	339.000	436.885,60		
		Ausgaben	**838.000**	839.750	738.245,87		
		Überschuss/Zuschuss(-)	**-456.900**	-500.750	-301.360,27		

Durch eine Änderung in der VwV Gliederung und Gruppierung der Haushalte mussten ab 2015 Haushaltsstellen mit der Gruppierung 53 angepasst werden:
bisher 530000 neu 531100: Mieten und Pachten
bisher 531000 neu 531200: Software-Lizenzen

4646-110000 Durch eine Änderung in der VwV Gliederung und Gruppierung der Haushalte musste ab 2016 die Gruppierung -110000 in die Gruppierung -111000 geändert werden.

4646-501000 Siehe Anlage Deckungsring Gebäudeunterhaltung (Anlage 3b)

4646-544000 Gebäudeversicherung

Gemeinde Kernen im Remstal **Verwaltungshaushalt** **in €**

Haushaltsstelle	Bezeichnung	**Ansatz 2017**	Ansatz 2016	Rechnungs-ergebnis 2015	Erl.	Amt
Einzelplan	**4**	**Soziale Sicherung**				
Abschnitt	**46**	**Einrichtungen der Jugendhilfe, Jugendarbeit**				
Unterabschnitt	**4647**	**Kindergarten "Lange Gärten", Friedrichstraße 25**				
Einnahmen						
110000	Kindergartengebühren	**0**	0	32.977,00		40000
110100	Benutzungsgebühren und ähnliche Entgelte	**0**	0	36.768,00		40000
111000	Gebühren für Kindergartenkinder, Festbeträge	**36.000**	33.000	0,00		40000
111100	Gebühren für Kindergartenkinder, einkommensabhängig	**30.000**	30.000	0,00		40000
152000	Essensgelder	**6.000**	5.000	6.931,80	DR :36	40000
161000	Zuschuss Integrationshilfe	**0**	0	4.647,50	DR :14	40000
171000	FAG-Zuweisungen	**84.000**	85.000	90.000,00		40000
277000	Auflösung von Zuweisungen und Zuschüssen	**1.200**	1.100	1.148,77		20000
Ausgaben						
SN 1	Personalausgaben	**375.000**	351.400	361.866,13		40000
501000	Gebäudeunterhaltung	**3.000**	3.000	56.900,30 Ü	DR :1	60000
514000	Unterhaltung der Außenanlagen	**3.000**	4.000	1.332,01	DR :2	60000
520000	Geräte, Ausstattung, Einrichtung	**2.100**	2.200	1.995,59 Ü	DR :63	40000
531200	Software-Lizenzen	**400**	400	92,82	DR :40	40000
541000	Heizung, Brennstoffe	**8.000**	7.000	7.118,64	DR :6	40000
542000	Stromkosten, Reinigung	**4.500**	4.500	4.184,78	DR :6	40000
544000	Abgaben und Versicherungen	**300**	300	293,08	DR :5	20000
546000	Unternehmerreinigung	**3.500**	2.500	3.669,72	DR :4	10000
562000	Aus- und Fortbildung, Umschulung	**1.100**	1.050	588,76 Ü	DR :63	40000
562100	Besondere Fortbildung	**1.200**	1.200	281,07 Ü	DR :13	40000
592000	Spiel- und Beschäftigungsmaterial	**1.800**	1.800	3.286,73 Ü	DR :63	40000
594000	Besonderer Aufwand für Unterrichtsgebiete	**1.200**	1.200	450,02		40000
632000	Essensgelder	**7.500**	7.500	6.731,72	DR :36	40000
635000	Externe Fachberatung	**600**	600	425,00 Ü	DR :38	40000
636000	Sonstige sächliche Zweckausgaben und Projekte	**3.000**	3.000	0,00	DR :39	40000
637000	Integrationshilfe	**0**	500	0,00	DR :14	40000
640000	Steuern, Versichungen, Schadensfälle	**2.500**	2.600	2.452,42	DR :29	20000
650000	Bürobedarf	**600**	600	588,43 Ü	DR :63	40000
651000	Bücher und Zeitschriften	**300**	300	566,17 Ü	DR :63	40000
652000	Post- und Fernmeldegebühren	**700**	700	518,83 Ü	DR :63	40000
653000	Öffentliche Bekanntmachungen	**300**	300	0,00	DR :22	40000
654000	Dienstreisen	**300**	300	-300,00 Ü	DR :63	40000
658000	Sonstige Geschäftsausgaben	**500**	600	0,00	DR :22	40000
668000	Vermischte Ausgaben	**900**	300	940,65 Ü	DR :63	40000
679000	Innere Verrechnungen	**12.000**	10.850	10.850,00		20000
679010	Unterhaltung Grundstücke / Gebäude (Bauhof)	**500**	500	93,03		60000
679020	Unterhaltung Außenanlagen (Bauhof)	**2.500**	2.900	1.104,76		60000
679031	Unterhaltung, Geräte, Ausstattung (Bauhof)	**0**	200	0,00		60000
679034	Unterhaltung, Geräte, Ausstattung (Bauhof)	**200**	0	0,00		40000
679063	Veranstaltungen, Transporte u. ä. (Bauhofleistungen)	**0**	200	0,00		60000
679064	Veranstaltungen, Transporte u. ä. (Bauhofleistungen)	**200**	0	0,00		40000
680000	Abschreibungen	**3.700**	3.350	3.102,21		20000

Gemeinde Kernen im Remstal **Verwaltungshaushalt** **in €**

Haushaltsstelle	Bezeichnung	**Ansatz 2017**	Ansatz 2016	Rechnungs-ergebnis 2015	Erl.	Amt
Einzelplan 4	**Soziale Sicherung**					
Abschnitt 46	**Einrichtungen der Jugendhilfe, Jugendarbeit**					
Unterabschnitt 4647	**Kindergarten "Lange Gärten", Friedrichstraße 25**					
685000	Verzinsung des Anlagekapitals	**8.000**	7.850	4.671,69		20000
Unterabschnitt: 4647	Einnahmen	**157.200**	154.100	172.473,07		
	Ausgaben	**449.400**	423.700	473.804,56		
	Überschuss/Zuschuss(-)	**-292.200**	-269.600	-301.331,49		

Durch eine Änderung in der VwV Gliederung und Gruppierung der Haushalte mussten ab 2015 Haushaltsstellen mit der Gruppierung 53 angepasst werden:
bisher 530000 neu 531100: Mieten und Pachten
bisher 531000 neu 531200: Software-Lizenzen

4647-110000 Durch eine Änderung in der VwV Gliederung und Gruppierung der Haushalte musste ab 2016 die Gruppierung -110000 in die Gruppierung -111000 geändert werden.

4647-501000 Siehe Anlage Deckungsring Gebäudeunterhaltung (Anlage 3b)

4647-544000 Gebäudeversicherung

Gemeinde Kernen im Remstal **Verwaltungshaushalt** **in €**

Haushaltsstelle	Bezeichnung	**Ansatz 2017**	Ansatz 2016	Rechnungs-ergebnis 2015	Erl.	Amt
Einzelplan	**4**	**Soziale Sicherung**				
Abschnitt	**46**	**Einrichtungen der Jugendhilfe, Jugendarbeit**				
Unterabschnitt	**4649**	**Förderung der Kinderbetreuung anderer Träger und Organisationen**				
Einnahmen						
171000	FAG-Zuweisungen	**320.000**	285.000	297.160,00		40000
178000	Zuschüsse von Kirchen und Anderen	**7.000**	0	8.840,69		40000
277000	Auflösung von Zuweisungen und Zuschüssen	**900**	900	888,77		20000
Ausgaben						
501000	Gebäudeunterhaltung	**20.000**	10.000	11.132,45 Ü	DR :1	60000
514000	Unterhaltung der Außenanlagen	**4.000**	4.000	6.168,79	DR :2	60000
544000	Abgaben und Versicherungen	**1.400**	1.400	1.345,12	DR :5	20000
562100	Besondere Fortbildung	**1.500**	2.700	49,50 Ü	DR :13	40000
679000	Innere Verrechnungen	**6.200**	5.500	5.500,00		20000
679010	Unterhaltung Grundstücke / Gebäude (Bauhof)	**500**	500	93,03		60000
679020	Unterhaltung Außenanlagen (Bauhof)	**1.000**	1.400	500,05		60000
680000	Abschreibungen	**9.400**	8.600	8.328,55		20000
685000	Verzinsung des Anlagekapitals	**26.000**	22.950	20.912,63		20000
718000	Abmangelbeteiligung der Gemeinde	**1.086.000**	1.088.000	993.808,61 Ü		40000
718100	Erstattungen an überörtliche Träger	**80.000**	80.000	100.261,05 Ü		40000
718200	Zuschüsse an Tageselternvereine	**22.000**	20.000	18.945,37 Ü		40000
718300	Zuschüsse für Ferien- Frühbetreuung an Vereine	**400**	800	0,00		40000
Unterabschnitt: 4649	Einnahmen	**327.900**	285.900	306.889,46		
	Ausgaben	**1.258.400**	1.245.850	1.167.045,15		
	Überschuss/Zuschuss(-)	**-930.500**	-959.950	-860.155,69		

Beim **Unterabschnitt 4649** wurden bisher die Zahlungen an die freien Kindergartenträger innerhalb der Gemeinde gebucht. Unter diesem Abschnitt werden nun **alle** Zahlungen für die Kinderbetreuung gebucht, die die Gemeinde nicht selbst wahrnimmt. dies ist insbesondere für den **Interkommunalen Lastenausgleich (bisher 4648)**.

4649-501000 Siehe Anlage Deckungsring Gebäudeunterhaltung (Anlage 3b)

Abschnitt: 46	Einnahmen	**1.867.200**	1.676.600	1.919.434,80	
	Ausgaben	**5.779.900**	5.224.550	4.911.392,93	
	Überschuss/Zuschuss(-)	**-3.912.700**	-3.547.950	-2.991.958,13	

Gemeinde Kernen im Remstal **Verwaltungshaushalt** **in €**

Haushaltsstelle Bezeichnung			**Ansatz 2017**	Ansatz 2016	Rechnungs-ergebnis 2015	Erl.	Amt
Einzelplan	**4**	**Soziale Sicherung**					
Abschnitt	**47**	**Förderung von anderen Trägern der Wohlfahrtspflege**					
Unterabschnitt	**4700**	**Fördererung der Wohlfahrtspflege und Sprachförderung**					
Einnahmen							
110000	Gebühren für Sprachhilfe		**0**	0	-35,00		40000
Unterabschnitt: 4700		Einnahmen	**0**	0	-35,00		
		Ausgaben	**0**	0	0,00		
		Überschuss/Zuschuss(-)	**0**	0	-35,00		

4700-110000 *Seit dem Jahr 2010 sind alle Einnahmen und Ausgaben des Unterabschnitts 4700 dem Unterabschnitt 4981 zugeordnet worden.*

Abschnitt:	47	Einnahmen	**0**	0	-35,00		
		Ausgaben	**0**	0	0,00		
		Überschuss/Zuschuss(-)	**0**	0	-35,00		

Gemeinde Kernen im Remstal **Verwaltungshaushalt** **in €**

Haushaltsstelle Bezeichnung			**Ansatz 2017**	Ansatz 2016	Rechnungs-ergebnis 2015	Erl.	Amt
Einzelplan	**4**	**Soziale Sicherung**					
Abschnitt	**49**	**Sonstige soziale Angelegenheiten**					
Unterabschnitt	**4980**	**Sonstige soziale Angelegenheiten - Beihilfen -**					
Ausgaben							
718000	Zuschüsse an Witwen und Bedürftige		**1.600**	1.600	380,00		40000
718100	Zuschüsse an Bedürftige		**600**	600	0,00		40000
Unterabschnitt: 4980		Einnahmen	**0**	0	0,00		
		Ausgaben	**2.200**	2.200	380,00		
		Überschuss/Zuschuss(-)	**-2.200**	-2.200	-380,00		

Gemeinde Kernen im Remstal **Verwaltungshaushalt** **in €**

Haushaltsstelle	Bezeichnung	**Ansatz 2017**	Ansatz 2016	Rechnungs-ergebnis 2015	Erl.	Amt
Einzelplan	**4**	**Soziale Sicherung**				
Abschnitt	**49**	**Sonstige soziale Angelegenheiten**				
Unterabschnitt	**4981**	**Sonstige soziale Angelegenheiten Sprachförderung**				
Einnahmen						
110000	Benutzungsgebühren	**0**	0	-90,00		40000
171000	Pauschale Landeszuweisungen	**3.000**	1.000	8.800,00		40000
Ausgaben						
SN 1	Personalausgaben	**60.000**	37.600	22.759,58		40000
520000	Geräte, Ausstattung, Einrichtung	**500**	0	0,00		40000
562000	Fortbildung	**1.000**	4.000	39,21		40000
635000	Sprachförderung	**1.500**	15.000	10.518,20	Ü	40000
651000	Bücher und Zeitschriften	**800**	800	0,00		40000
654000	Dienstreisen	**200**	0	0,00		40000
679000	Innere Verrechnungen	**0**	0	2.345,21		20000
711000	Rückzahlung von Zuschüssen an das Land	**200**	200	0,00	Ü	40000
718000	Zuschüsse an Dritte	**7.500**	0	0,00		40000
Unterabschnitt: 4981	Einnahmen	**3.000**	1.000	8.710,00		
	Ausgaben	**71.700**	57.600	35.662,20		
	Überschuss/Zuschuss(-)	**-68.700**	-56.600	-26.952,20		

4981-110000 Durch eine Änderung in der VwV Gliederung und Gruppierung der Haushalte musste ab 2016 die Gruppierung -110000 in die Gruppierung -111000 geändert werden.

Gemeinde Kernen im Remstal **Verwaltungshaushalt** **in €**

Haushaltsstelle	Bezeichnung	**Ansatz 2017**	Ansatz 2016	Rechnungs-ergebnis 2015	Erl.	Amt
Einzelplan	**4**	**Soziale Sicherung**				
Abschnitt	**49**	**Sonstige soziale Angelegenheiten**				
Unterabschnitt	**4982**	**Betreuung und Förderung der Integration von Flüchtlingen und Asylsuchenden**				
Einnahmen						
171000	Pauschale Landeszuweisungen	**17.500**	0	0,00		40000
Ausgaben						
SN 1	Personalausgaben	**39.100**	0	0,00		40000
562000	Aus- u. Fortbildung, Umschulung	**700**	0	0,00		40000
562100	Besondere Fortbildungskosten	**5.000**	0	0,00		40000
635000	Sächliche Zweckausgaben	**10.000**	0	0,00		40000
654000	Dienstreisen	**600**	0	0,00		40000
700100	Zuschüsse an VdK und Bund der Vertriebenen	**0**	500	442,80		10000
Unterabschnitt: 4982	Einnahmen	**17.500**	0	0,00		
	Ausgaben	**55.400**	500	442,80		
	Überschuss/Zuschuss(-)	**-37.900**	-500	-442,80		

Gemeinde Kernen im Remstal **Verwaltungshaushalt** **in €**

Haushaltsstelle	Bezeichnung	**Ansatz 2017**	Ansatz 2016	Rechnungs-ergebnis 2015	Erl.	Amt
Einzelplan	**4**	**Soziale Sicherung**				
Abschnitt	**49**	**Sonstige soziale Angelegenheiten**				
Unterabschnitt	**4983**	**Förderung Vereine und Organisationen**				
Einnahmen						
151000	Ersätze und ähnliche Einnahmen	**0**	0	7.000,00		40000
Ausgaben						
SN 1	Personalausgaben	**9.300**	18.300	8.403,12		40000
562000	Aus- u. Fortbildung, Umschulung	**300**	500	0,00		40000
635000	Sachkosten Familienbesucher	**100**	500	0,00		40000
635100	Begrüßungspakete Neugeborene	**4.500**	2.000	1.370,91	Ü	40000
636000	Sonstige sächliche Zweckausgaben und Projekte	**2.000**	2.000	415,10		40000
668000	Vermischte Ausgaben	**500**	500	0,00		40000
679000	Innere Verrechnungen	**2.400**	2.100	0,00		10000
700000	Zuschüsse für laufende Zwecke an diverse Vereine und Organisationen	**15.500**	20.000	11.848,60	Ü	40000
700100	Zuschuss Projektförderung Roter Faden	**3.500**	3.500	1.341,00	Ü	40000
Unterabschnitt: 4983	Einnahmen	**0**	0	7.000,00		
	Ausgaben	**38.100**	49.400	23.378,73		
	Überschuss/Zuschuss(-)	**-38.100**	-49.400	-16.378,73		

4983-700000 Die Evang.Kirchengemeinde erhält pro durchgeführtem Waldheimtag für Kinder einen Zuschuss von 250 €: 3 Waldheimabschnitte x 6 Tage x 250 €= 4.500 € (vgl. Vorlage 77/2013, GR 23.07.2013). Außerdem ist eine Anpassung weiterer Zuschüsse erforderlich. Des Weiteren beabsichtigen die Tageselternvereine eine Geschäftsführerin anzustellen, hieraus resultieren höhere Zuschüsse der Gemeinde.
Zuschuss VDK Kernen (200 €) und Bund der Vertriebenen (300 €)

Gemeinde Kernen im Remstal **Verwaltungshaushalt** **in €**

Haushaltsstelle	Bezeichnung	**Ansatz 2017**	Ansatz 2016	Rechnungs-ergebnis 2015	Erl.	Amt
Einzelplan 4	**Soziale Sicherung**					
Abschnitt 49	**Sonstige soziale Angelegenheiten**					
Unterabschnitt 4988	**Kinderferienprogramm**					
Ausgaben						
SN 1	Personalausgaben	**3.500**	8.000	3.821,57		10000
531200	Software-Lizenzen	**800**	800	743,75		40000
635000	Sächliche Zweckausgaben	**500**	500	237,60		40000
640000	Steuern, Versicherungen, Schadensfälle	**300**	300	238,00		40000
672000	Beteiligung an Kinderspielstadt Remsolino	**3.200**	3.200	0,00		40000
679000	Innere Verrechnungen	**2.900**	2.500	2.500,00		20000
679063	Veranstaltungen Bauhofleistungen	**0**	200	0,00		60000
679064	Veranstaltungen Bauhofleistungen	**200**	0	0,00		40000
Unterabschnitt: 4988	Einnahmen	**0**	0	0,00		
	Ausgaben	**11.400**	15.500	7.540,92		
	Überschuss/Zuschuss(-)	**-11.400**	-15.500	-7.540,92		

Durch eine Änderung in der VwV Gliederung und Gruppierung der Haushalte mussten ab 2015 Haushaltsstellen mit der Gruppierung 53 angepasst werden:
bisher 530000 neu 531100: Mieten und Pachten
bisher 531000 neu 531200: Software-Lizenzen

Abschnitt: 49	Einnahmen	**20.500**	1.000	15.710,00		
	Ausgaben	**178.800**	125.200	67.404,65		
	Überschuss/Zuschuss(-)	**-158.300**	-124.200	-51.694,65		
Einzelplan: 4	Einnahmen	**2.222.300**	1.945.650	2.174.621,70		
	Ausgaben	**6.494.100**	5.899.050	5.358.036,91		
	Überschuss/Zuschuss(-)	**-4.271.800**	-3.953.400	-3.183.415,21		

Gemeinde Kernen im Remstal **Verwaltungshaushalt** **in €**

Einzelplan 4 Soziale Sicherung

Abschnitt	Haushaltsansatz 2017		Haushaltsansatz 2016		Rechnungsergebnis 2015	
	Einnahmen	Ausgaben	Einnahmen	Ausgaben	Einnahmen	Ausgaben
40 Verwaltung der sozialen Angelegenheiten	**112.600**	**260.400**	**101.150**	**232.700**	**101.300,00**	**191.411,94**
43 Soziale Einrichtungen (ohne Einrichtungen der Jugendhilfe)	**222.000**	**275.000**	**166.900**	**316.600**	**138.211,90**	**187.827,39**
46 Einrichtungen der Jugendhilfe, Jugendarbeit	**1.867.200**	**5.779.900**	**1.676.600**	**5.224.550**	**1.919.434,80**	**4.911.392,93**
47 Förderung von anderen Trägern der Wohlfahrtspflege	**0**	**0**	**0**	**0**	**-35,00**	**0,00**
49 Sonstige soziale Angelegenheiten	**20.500**	**178.800**	**1.000**	**125.200**	**15.710,00**	**67.404,65**
Abschluss Einzelplan 4	**2.222.300**	**6.494.100**	**1.945.650**	**5.899.050**	**2.174.621,70**	**5.358.036,91**
Zuschuss (-) / Überschuss (+)	**-4.271.800**		**-3.953.400**		**-3.183.415,21**	

Gemeinde Kernen im Remstal **Verwaltungshaushalt** **in €**

Haushaltsstelle	Bezeichnung	**Ansatz 2017**	Ansatz 2016	Rechnungs-ergebnis 2015	Erl.	Amt
Einzelplan	**5**	**Gesundheit, Sport, Erholung**				
Abschnitt	**54**	**Sonstige Einrichtungen und Maßnahmen der Gesundheitspflege**				
Unterabschnitt	**5420**	**Verein für Krankenpflege und Soziale Dienste Kernen e.V.**				
Ausgaben						
SN 1	Personalausgaben	**0**	0	47.138,20		10000
640001	Steuern, Versicherungen, Schadensfälle, Sonderabgaben	**0**	0	704.055,67		20000
Unterabschnitt: 5420	Einnahmen	**0**	0	0,00		
	Ausgaben	**0**	0	751.193,87		
	Überschuss/Zuschuss(-)	**0**	0	-751.193,87		

Gemeinde Kernen im Remstal **Verwaltungshaushalt** **in €**

Haushaltsstelle	Bezeichnung	**Ansatz 2017**	Ansatz 2016	Rechnungs-ergebnis 2015	Erl.	Amt
Einzelplan	**5**	**Gesundheit, Sport, Erholung**				
Abschnitt	**54**	**Sonstige Einrichtungen und Maßnahmen der Gesundheitspflege**				
Unterabschnitt	**5470**	**Sonstige Maßnahmen zur Gesundheitspflege**				
Ausgaben						
605000	Einsatzentschädigungen DRK-Einsätze	**1.500**	2.500	560,00	Ü	30000
623000	Desinfektionen, Ungezieferbekämpfung	**2.000**	1.000	1.724,45	Ü	30000
679000	Innere Verrechnungen	**500**	550	480,00		10000
679093	Ordnungsmaßnahmen (Bauhofleistungen)	**16.000**	14.600	0,00		30000
700000	Zuschüsse an Vereine und Organisationen	**600**	600	523,35		30000
Unterabschnitt: 5470	Einnahmen	**0**	0	0,00		
	Ausgaben	**20.600**	19.250	3.287,80		
	Überschuss/Zuschuss(-)	**-20.600**	-19.250	-3.287,80		
Abschnitt: 54	Einnahmen	**0**	0	0,00		
	Ausgaben	**20.600**	19.250	754.481,67		
	Überschuss/Zuschuss(-)	**-20.600**	-19.250	-754.481,67		

Gemeinde Kernen im Remstal **Verwaltungshaushalt** **in €**

Haushaltsstelle	Bezeichnung	**Ansatz 2017**	Ansatz 2016	Rechnungs-ergebnis 2015	Erl.	Amt
Einzelplan 5	**Gesundheit, Sport, Erholung**					
Abschnitt 55	**Förderung des Sports**					
Unterabschnitt 5500	**Förderung des Sports**					
Ausgaben						
583000	Ehrungen, Jubiläen und Ähnliches	**4.600**	7.600	3.788,58		10000
679000	Innere Verrechnungen	**252.900**	284.020	255.437,18		10000
679061	Veranstaltungen (Bauhofleistungen)	**500**	1.000	0,00		10000
700000	Zuschüsse für laufende Zwecke an Sportvereine	**11.300**	9.500	9.343,10		10000
Unterabschnitt: 5500	Einnahmen	**0**	0	0,00		
	Ausgaben	**269.300**	302.120	268.568,86		
	Überschuss/Zuschuss(-)	**-269.300**	-302.120	-268.568,86		
Abschnitt: 55	Einnahmen	**0**	0	0,00		
	Ausgaben	**269.300**	302.120	268.568,86		
	Überschuss/Zuschuss(-)	**-269.300**	-302.120	-268.568,86		

Gemeinde Kernen im Remstal **Verwaltungshaushalt** **in €**

Haushaltsstelle	Bezeichnung	**Ansatz 2017**	Ansatz 2016	Rechnungs-ergebnis 2015	Erl.	Amt
Einzelplan 5	**Gesundheit, Sport, Erholung**					
Abschnitt 56	**Eigene Sportstätten**					
Unterabschnitt 5610	**Sport- und Turnhallen**					
Einnahmen						
111000	Benutzungsgebühren und ähnliche Entgelte	**100**	100	0,00		10000
151000	Ersätze und ähnliche Einnahmen	**100**	100	0,00		10000
169000	Innere Verrechnungen	**81.400**	86.470	81.423,38		10000
Ausgaben						
SN 1	Personalausgaben	**38.300**	36.900	34.034,38		10000
501000	Gebäudeunterhaltung	**13.000**	15.000	22.883,55 Ü	DR :1	60000
514000	Unterhaltung der Außenanlagen	**500**	500	102,04	DR :2	60000
520000	Geräte, Ausstattung, Einrichtung	**4.000**	3.700	3.838,55 Ü		10000
541000	Heizung, Brennstoffe	**22.600**	22.200	21.267,07	DR :4	10000
542000	Stromkosten, Reinigung	**15.000**	16.500	13.507,97	DR :4	10000
544000	Abgaben und Versicherungen	**3.900**	3.800	3.744,75	DR :5	20000
546000	Unternehmerreinigung	**87.000**	87.000	83.998,52	DR :4	10000
652000	Post- und Fernmeldegebühren	**500**	500	439,44	DR :9	10000
668000	Vermischte Ausgaben	**100**	100	0,00		10000
679010	Unterhaltung Grundstücke / Gebäude (Bauhof)	**500**	500	46,52		60000
679020	Unterhaltung Außenanlagen (Bauhof)	**1.000**	1.500	2.697,94		60000
679031	Unterhaltung Geräte, Ausstattung (Bauhof)	**500**	500	0,00		10000
Unterabschnitt: 5610	Einnahmen	**81.600**	86.670	81.423,38		
	Ausgaben	**186.900**	188.700	186.560,73		
	Überschuss/Zuschuss(-)	**-105.300**	-102.030	-105.137,35		

5610-501000 Siehe Anlage Deckungsring Gebäudeunterhaltung (Anlage 3b)

Gemeinde Kernen im Remstal **Verwaltungshaushalt** **in €**

Haushaltsstelle	Bezeichnung	**Ansatz 2017**	Ansatz 2016	Rechnungs-ergebnis 2015	Erl.	Amt
Einzelplan 5	**Gesundheit, Sport, Erholung**					
Abschnitt 56	**Eigene Sportstätten**					
Unterabschnitt 5611	**Karl-Mauch-Sporthalle**					
Einnahmen						
111000	Benutzungsgebühren und ähnliche Entgelte	**100**	100	0,00		10000
151000	Ersätze und ähnliche Einnahmen	**100**	100	0,00		10000
169000	Innere Verrechnungen	**40.700**	66.100	40.677,45		10000
Ausgaben						
SN 1	Personalausgaben	**3.000**	2.000	2.477,50		10000
501000	Gebäudeunterhaltung	**30.500**	9.000	24.537,99 Ü	DR :1	60000
514000	Unterhaltung der Außenanlagen	**500**	500	0,00	DR :2	60000
520000	Geräte, Ausstattung, Einrichtung	**2.000**	2.000	1.850,30 Ü		10000
541000	Heizung, Brennstoffe	**6.000**	8.000	4.037,23	DR :4	10000
542000	Stromkosten, Reinigung	**7.000**	7.500	6.558,79	DR :4	10000
544000	Abgaben und Versicherungen	**2.100**	2.000	2.035,49	DR :5	20000
546000	Unternehmerreinigung	**73.200**	73.200	73.098,66	DR :4	10000
652000	Post- und Fernmeldegebühren	**200**	200	184,58	DR :9	10000
668000	Vermischte Ausgaben	**100**	100	0,00		10000
679000	Innere Verrechnungen	**5.300**	4.800	4.800,00		20000
679010	Unterhaltung Grundstücke / Gebäude (Bauhof)	**500**	500	581,45		60000
679020	Unterhaltung Außenanlagen (Bauhof)	**100**	100	0,00		60000
679031	Unterhaltung Geräte, Ausstattung (Bauhof)	**100**	100	0,00		10000
680000	Abschreibungen	**83.100**	82.950	83.391,62		20000
685000	Verzinsung des Anlagekapitals	**152.100**	155.750	159.353,03		20000
Unterabschnitt: 5611	Einnahmen	**40.900**	66.300	40.677,45		
	Ausgaben	**365.800**	348.700	362.906,64		
	Überschuss/Zuschuss(-)	**-324.900**	-282.400	-322.229,19		

5611-501000 Siehe Anlage Deckungsring Gebäudeunterhaltung (Anlage 3b)

Gemeinde Kernen im Remstal **Verwaltungshaushalt** **in €**

Haushaltsstelle	Bezeichnung	**Ansatz 2017**	Ansatz 2016	Rechnungs-ergebnis 2015	Erl.	Amt
Einzelplan 5	**Gesundheit, Sport, Erholung**					
Abschnitt 56	**Eigene Sportstätten**					
Unterabschnitt 5620	**Stadien und Sportplätze**					
Einnahmen						
169000	Innere Verrechnungen	**95.800**	99.400	95.822,56		10000
Ausgaben						
514000	Unterhaltung der Außenanlagen	**25.000**	15.000	9.283,97	DR :2	60000
515000	Unterhaltung der Sportplätze	**23.000**	23.000	22.380,34	Ü	60000
520000	Geräte, Ausstattung, Einrichtung	**3.000**	3.000	1.974,97	Ü	10000
541000	Heizung, Brennstoffe	**1.000**	800	1.126,51	DR :4	10000
542000	Stromkosten, Reinigung	**26.000**	23.000	25.280,49	DR :4	10000
679010	Unterhaltung Sportplätze und bauliche Anlage	**500**	2.900	0,00		60000
679020	Unterhaltung Außenanlagen (Bauhof)	**53.500**	53.400	46.004,58		60000
679031	Unterhaltung Geräte, Ausstattung (Bauhof)	**500**	700	418,65		10000
679101	Bewirtschaftung der Grundstücke	**100**	100	0,00		10000
Unterabschnitt: 5620	Einnahmen	**95.800**	99.400	95.822,56		
	Ausgaben	**132.600**	121.900	106.469,51		
	Überschuss/Zuschuss(-)	**-36.800**	-22.500	-10.646,95		

5620-514000 *Zuschüsse an Sportvereine für Pflege Außenanlagen Stadion Rommelshausen und Sportpltz Stetten, Materialkosten Unterhaltungspflege*

Abschnitt: 56	Einnahmen	**218.300**	252.370	217.923,39	
	Ausgaben	**685.300**	659.300	655.936,88	
	Überschuss/Zuschuss(-)	**-467.000**	-406.930	-438.013,49	

Gemeinde Kernen im Remstal **Verwaltungshaushalt** **in €**

Haushaltsstelle	Bezeichnung	**Ansatz 2017**	Ansatz 2016	Rechnungs-ergebnis 2015	Erl.	Amt
Einzelplan 5	**Gesundheit, Sport, Erholung**					
Abschnitt 57	**Badeanstalten**					
Unterabschnitt 5710	**Freibad Stetten**					
Ausgaben						
531100	Mieten und Pachten	**400**	400	400,00		10000
718000	Zuschuss an den Bädlesverein	**40.000**	40.000	40.000,00		10000
Unterabschnitt: 5710	Einnahmen	**0**	0	0,00		
	Ausgaben	**40.400**	40.400	40.400,00		
	Überschuss/Zuschuss(-)	**-40.400**	-40.400	-40.400,00		

Durch eine Änderung in der VwV Gliederung und Gruppierung der Haushalte mussten ab 2015 Haushaltsstellen mit der Gruppierung 53 angepasst werden:
bisher 530000 neu 531100: Mieten und Pachten
bisher 531000 neu 531200: Software-Lizenzen

Gemeinde Kernen im Remstal **Verwaltungshaushalt** **in €**

Haushaltsstelle	Bezeichnung	**Ansatz 2017**	Ansatz 2016	Rechnungs-ergebnis 2015	Erl.	Amt
Einzelplan	**5**	**Gesundheit, Sport, Erholung**				
Abschnitt	**57**	**Badeanstalten**				
Unterabschnitt	**5720**	**Hallenbad Rommelshausen**				
Einnahmen						
110000	Benutzungsgebühren und ähnliche Entgelte	**0**	0	81.899,14		10000
111000	Benutzungsgebühren und ähnliche Entgelte	**83.000**	80.000	0,00		10000
130000	Einnahmen aus Verkauf	**5.000**	5.000	4.783,23	DR :19	10000
151100	Vergütung Stromerzeugung BHKW	**12.900**	0	24.378,69		20000
159000	Vermischte Einnahmen	**100**	100	278,32		10000
169000	Innere Verrechnungen	**16.800**	12.250	19.675,00		10000
207000	Zinseinnahmen -übrige Bereiche-	**12.000**	9.000	6.000,00		20000
Ausgaben						
SN 1	Personalausgaben	**138.300**	126.800	122.589,42		10000
501000	Gebäudeunterhaltung	**16.000**	12.000	12.159,81 Ü	DR :1	60000
514000	Unterhaltung der Außenanlagen	**8.000**	8.000	7.590,96	DR :2	60000
519000	Weitere Wartungsverträge	**16.000**	0	0,00		10000
519100	Wartung Technischer Anlagen (BHKW)	**6.500**	6.000	5.053,61		60000
520000	Geräte, Ausstattung, Einrichtung	**6.000**	4.000	1.988,34		10000
531200	Software-Lizenzen	**2.000**	2.000	690,00	DR :3	10000
541000	Heizung	**20.000**	20.000	83.004,37	DR :4	10000
541001	Kostenerstattung für Unterhaltung BHKW	**41.400**	42.900	22.870,75		20000
541100	Brennstoffe	**35.000**	50.000	0,00	DR :4	10000
542000	Stromkosten	**20.000**	20.000	17.035,47	DR :4	10000
542010	Eigenverbrauch Stromkosten BHKW	**3.000**	0	3.885,20		20000
542100	Reinigung, Abfallgebühren, Wasser	**34.000**	34.000	23.085,27	DR :4	10000
544000	Abgaben und Versicherungen	**4.100**	4.000	3.986,71	DR :5	20000
546000	Unternehmerreinigung	**60.000**	60.000	43.552,54	DR :4	10000
560000	Dienst- und Schutzkleidung, persönliche Ausrüstung	**1.000**	600	589,83 Ü		10000
562000	Aus- und Fortbildung, Umschulung	**800**	600	460,00	DR :8	10000
570000	Verbrauchs- und Betriebsmittel	**20.000**	20.000	22.577,51		10000
571000	Wareneinkauf Kiosk	**4.700**	5.000	4.593,33	DR :19	10000
588000	Öffentlichkeitsarbeit	**1.200**	1.000	80,52		10000
635000	Sächliche Zweckausgaben	**1.000**	1.000	83,86		10000
635100	Zweckausgaben für besondere Veranstaltungen	**500**	500	565,63		10000
650000	Bürobedarf	**400**	400	33,32	DR :9	10000
652000	Post- und Fernmeldegebühren	**700**	700	565,32	DR :9	10000
658000	Sonstige Geschäftsausgaben	**6.000**	2.500	3.777,00	DR :9	10000
661000	Mitglieds- und Förderbeiträge	**500**	420	410,00		10000
679000	Innere Verrechnungen	**16.500**	14.800	14.800,00		20000
679010	Unterhaltung Grundstücke / Gebäude (Bauhof)	**1.000**	1.000	186,07		60000
679020	Unterhaltung Außenanlagen (Bauhof)	**4.000**	2.900	5.035,39		60000
679031	Unterhaltung Geräte, Ausstattung (Bauhof)	**800**	800	0,00		10000
679061	Veranstaltungen (Bauhofleistungen)	**100**	100	383,76		10000
680000	Abschreibungen	**127.000**	127.450	126.942,84		20000
685000	Verzinsung des Anlagekapitals	**123.400**	128.150	133.905,80		20000
809000	Zinsausgaben für inneres Darlehen	**46.200**	46.200	46.200,00		20000
Unterabschnitt: 5720	Einnahmen	**129.800**	106.350	137.014,38		
	Ausgaben	**766.100**	743.820	708.682,63		
	Überschuss/Zuschuss(-)	**-636.300**	-637.470	-571.668,25		

Gemeinde Kernen im Remstal **Verwaltungshaushalt** **in €**

Haushaltsstelle Bezeichnung			**Ansatz 2017**	Ansatz 2016	Rechnungs-ergebnis 2015	Erl.	Amt
Einzelplan	**5**	**Gesundheit, Sport, Erholung**					
Abschnitt	**57**	**Badeanstalten**					
Unterabschnitt	**5720**	**Hallenbad Rommelshausen**					

Durch eine Änderung in der VwV Gliederung und Gruppierung der Haushalte mussten ab 2015 Haushaltsstellen mit der Gruppierung 53 angepasst werden:
bisher 530000 neu 531100: Mieten und Pachten
bisher 531000 neu 531200: Software-Lizenzen

5720-110000 Durch eine Änderung in der VwV Gliederung und Gruppierung der Haushalte musste ab 2016 die Gruppierung -110000 in die Gruppierung -111000 geändert werden.

5720-207000 Ein Teil des Erlöses aus dem Verkauf der NWS-Aktien ist beim Bäderbetrieb verblieben und ertragbringend bis zum 12.01.2019 angelegt.

5720-501000 Siehe Anlage Deckungsring Gebäudeunterhaltung (Anlage 3b)

5720-635000 Verrechnung der Eintritte ins Stettener Bädle für Premiumkarteninhaber.

5720-809000 Vgl. 9110-209000, GR-Beschluss am 29.11.2012 (Vorlage 228/2012).

Abschnitt:	57	Einnahmen	**129.800**	106.350	137.014,38
		Ausgaben	**806.500**	784.220	749.082,63
		Überschuss/Zuschuss(-)	**-676.700**	-677.870	-612.068,25

Gemeinde Kernen im Remstal **Verwaltungshaushalt** **in €**

Haushaltsstelle	Bezeichnung	**Ansatz 2017**	Ansatz 2016	Rechnungs-ergebnis 2015	Erl.	Amt
Einzelplan 5	**Gesundheit, Sport, Erholung**					
Abschnitt 58	**Park- und Gartenanlagen**					
Unterabschnitt 5800	**Öffentliche Grünflächen**					
Einnahmen						
159101	Grünpflege Baugebiet "Kleines Feldle III" (Ablösung)	**6.500**	6.500	32.754,21		60000
Ausgaben						
514000	Unterhaltung der Grünanlagen	**30.000**	25.000	29.150,24	DR :2	60000
514100	Unterhaltung Grünanlagen Baugebiet "Reute"	**5.000**	5.000	158,75	DR :2	60000
514101	Unterhaltung Grünanlagen Baugebiet "Kleines Feldle III"	**13.000**	13.000	12.000,20	DR :2	60000
515000	Unterhaltung Gemeindebrunnen	**10.000**	7.000	10.663,50		60000
679020	Unterhaltung der Grünflächen (Bauhof)	**310.100**	289.000	260.853,96		60000
679060	Unterhaltung Gemeindebrunnen (Bauhof)	**2.500**	800	255,84		60000
Unterabschnitt: 5800	Einnahmen	**6.500**	6.500	32.754,21		
	Ausgaben	**370.600**	339.800	313.082,49		
	Überschuss/Zuschuss(-)	**-364.100**	-333.300	-280.328,28		

5800-159101 Entwicklungspflege bis 2019 durch Firma Heumann

5800-514100 Fremdvergabe mähen Streuobstausgleichsflächen und Retensionsmulden. Pflege und Unterhaltung Staudenbeete

Gemeinde Kernen im Remstal **Verwaltungshaushalt** **in €**

Haushaltsstelle	Bezeichnung	**Ansatz 2017**	Ansatz 2016	Rechnungs-ergebnis 2015	Erl.	Amt
Einzelplan	**5**	**Gesundheit, Sport, Erholung**				
Abschnitt	**58**	**Park- und Gartenanlagen**				
Unterabschnitt	**5810**	**Kinderspielplätze**				
Ausgaben						
514000	Unterhaltung der Spielplätze	**15.000**	15.000	16.733,08	DR :2	60000
520000	Geräte, Ausstattung, Einrichtung	**15.000**	15.000	11.921,78		60000
679020	Unterhaltung der Spielplätze (Bauhof)	**106.900**	111.600	77.589,12		60000
679030	Unterhaltung der Spielgeräte (Bauhof)	**4.000**	8.300	0,00		60000
Unterabschnitt: 5810	Einnahmen	**0**	0	0,00		
	Ausgaben	**140.900**	149.900	106.243,98		
	Überschuss/Zuschuss(-)	**-140.900**	-149.900	-106.243,98		

5810-514000 Laufender Aufwand für Sand, Hackschnitzel, Sandreinigung, Schilder und ähnliches zur Erhaltung der Spielplätze

5810-520000 Ersatzteile für Spielgeräte, Holz- und Betonprodukte, Kunststoffrecyclingprodukte, Sonnensegel, usw.

5810-679020 Nachfüllen/Austausch von Hackschnitzel und Sand, Reparaturarbeiten, Sicherheitskontrollen, Zaun, Belag, gehölz zurückschneiden, Müll sammeln, Bauhof Lohnkosten

5810-679030 Sicherheitskontrolle an Spielgeräten, Notwendige Reparaturen ausführen, Bauhof Lohnkosten

Abschnitt:	58	Einnahmen	**6.500**	6.500	32.754,21	
		Ausgaben	**511.500**	489.700	419.326,47	
		Überschuss/Zuschuss(-)	**-505.000**	-483.200	-386.572,26	

Gemeinde Kernen im Remstal **Verwaltungshaushalt** **in €**

Haushaltsstelle	Bezeichnung	**Ansatz 2017**	Ansatz 2016	Rechnungs-ergebnis 2015	Erl.	Amt
Einzelplan 5	**Gesundheit, Sport, Erholung**					
Abschnitt 59	**Sonstige Erholungseinrichtungen**					
Unterabschnitt 5900	**Sonstige Erholungseinrichungen**					
Einnahmen						
177000	Zuschüsse / Spenden von Privaten	**3.000**	3.000	0,00		00000
Ausgaben						
514000	Unterhaltung des Trimm-Dich-Pfads / Bike Park	**500**	1.000	0,00	DR :2	60000
514001	Unterhaltung Wanderwege	**1.500**	1.000	0,00	DR :2	60000
586000	Remstal Gartenschau 2019	**6.500**	15.000	0,00		00000
589000	Werbung, Wettbewerbe	**7.000**	0	0,00		00000
635000	Zweckausgaben	**76.000**	0	0,00		00000
668000	Vermischte Ausgaben	**2.000**	2.000	0,00		00000
679020	Unterhaltung Trimm-Dich-Pfad / Bike Park (Bauhof)	**1.400**	1.400	1.395,49		60000
679061	Veranstaltungen (Bauhofleistungen)	**0**	2.400	0,00		00000
679065	Veranstaltungen (Bauhofleistungen)	**2.400**	0	0,00		00000
718001	Zuweisungen an Remstalgartenschau 2019 GmbH	**34.000**	32.500	23.036,96		00000
Unterabschnitt: 5900	Einnahmen	**3.000**	3.000	0,00		
	Ausgaben	**131.300**	55.300	24.432,45		
	Überschuss/Zuschuss(-)	**-128.300**	-52.300	-24.432,45		

5900-514000 Zuschüsse für Sanierung Bahn (Schlaglöcher mit Splitt verfüllen und verdichten)

5900-514001 Unterhaltung der gemeindelichen Wanderwege durch beauftragten Dienstleister, Materialien wie z.B. Splitt, Schotter, Holz für Reparaturen

5900-679020 Sicherheitskontrollen an Spielgeräten, notwendige Reparaturen ausführen, Bauhof Lohnkosten

Abschnitt: 59	Einnahmen	**3.000**	3.000	0,00	
	Ausgaben	**131.300**	55.300	24.432,45	
	Überschuss/Zuschuss(-)	**-128.300**	-52.300	-24.432,45	
Einzelplan: 5	Einnahmen	**357.600**	368.220	387.691,98	
	Ausgaben	**2.424.500**	2.309.890	2.871.828,96	
	Überschuss/Zuschuss(-)	**-2.066.900**	-1.941.670	-2.484.136,98	

Gemeinde Kernen im Remstal **Verwaltungshaushalt** **in €**

Einzelplan 5 Gesundheit, Sport, Erholung

Abschnitt	Haushaltsansatz 2017		Haushaltsansatz 2016		Rechnungsergebnis 2015	
	Einnahmen	Ausgaben	Einnahmen	Ausgaben	Einnahmen	Ausgaben
54 Sonstige Einrichtungen und Maßnahmen der Gesundheitspflege	**0**	**20.600**	**0**	**19.250**	**0,00**	**754.481,67**
55 Förderung des Sports	**0**	**269.300**	**0**	**302.120**	**0,00**	**268.568,86**
56 Eigene Sportstätten	**218.300**	**685.300**	**252.370**	**659.300**	**217.923,39**	**655.936,88**
57 Badeanstalten	**129.800**	**806.500**	**106.350**	**784.220**	**137.014,38**	**749.082,63**
58 Park- und Gartenanlagen	**6.500**	**511.500**	**6.500**	**489.700**	**32.754,21**	**419.326,47**
59 Sonstige Erholungseinrichtungen	**3.000**	**131.300**	**3.000**	**55.300**	**0,00**	**24.432,45**
Abschluss Einzelplan 5	**357.600**	**2.424.500**	**368.220**	**2.309.890**	**387.691,98**	**2.871.828,96**
Zuschuss (-) / Überschuss (+)	**-2.066.900**		**-1.941.670**		**-2.484.136,98**	

Gemeinde Kernen im Remstal **Verwaltungshaushalt** **in €**

Haushaltsstelle	Bezeichnung	**Ansatz 2017**	Ansatz 2016	Rechnungs-ergebnis 2015	Erl.	Amt
Einzelplan	**6**	**Bau- und Wohnungswesen, Verkehr**				
Abschnitt	**60**	**Bauverwaltung**				
Unterabschnitt	**6000**	**Bauverwaltung**				
Einnahmen						
100000	Gebühren für öffentliche Leistungen ausgenommen Benutzungsgebühren	**10.000**	10.000	13.926,38		60000
159000	Vermischte Einnahmen	**500**	500	11.593,37		60000
165000	Verwaltungskostenbeitrag der Gemeindewerke Kernen i.R.	**23.600**	21.050	19.400,00		20000
169000	Innere Verrechnungen	**92.900**	83.000	70.850,00		20000
Ausgaben						
SN 1	Personalausgaben	**242.400**	240.200	234.077,30		10000
520000	Geräte, Ausstattung, Einrichtung	**500**	500	0,00		10000
531200	Software-Lizenzen	**7.900**	7.900	6.447,15	DR :3	10000
560000	Dienst- und Schutzkleidung, Persönliche Ausrüstung	**100**	100	0,00		10000
562000	Aus- und Fortbildung, Umschulung	**3.600**	3.600	2.876,30	DR :8	10000
650000	Bürobedarf	**9.000**	9.000	7.177,78	DR :12	60000
651000	Bücher und Zeitschriften	**5.000**	5.000	10.721,99	DR :12	60000
654000	Dienstreisen	**1.200**	1.000	1.180,15	DR :9	10000
655000	Sachverständigen-, Gerichts- und ähnliche Kosten -	**3.400**	3.400	1.252,38	DR :9	10000
668000	Vermischte Ausgaben	**400**	400	0,00		60000
679030	Unterhaltung Geräte (Bauhofleistungen)	**100**	100	0,00		60000
Unterabschnitt: 6000	Einnahmen	**127.000**	114.550	115.769,75		
	Ausgaben	**273.600**	271.200	263.733,05		
	Überschuss/Zuschuss(-)	**-146.600**	-156.650	-147.963,30		

Durch eine Änderung in der VwV Gliederung und Gruppierung der Haushalte mussten ab 2015 Haushaltsstellen mit der Gruppierung 53 angepasst werden:
bisher 530000 neu 531100: Mieten und Pachten
bisher 531000 neu 531200: Software-Lizenzen

Abschnitt:	60	Einnahmen	**127.000**	114.550	115.769,75	
		Ausgaben	**273.600**	271.200	263.733,05	
		Überschuss/Zuschuss(-)	**-146.600**	-156.650	-147.963,30	

Gemeinde Kernen im Remstal **Verwaltungshaushalt** **in €**

Haushaltsstelle	Bezeichnung	**Ansatz 2017**	Ansatz 2016	Rechnungs-ergebnis 2015	Erl.	Amt
Einzelplan	**6**	**Bau- und Wohnungswesen, Verkehr**				
Abschnitt	**61**	**Städteplanung, Vermessung und Bauordnung**				
Unterabschnitt	**6100**	**Städteplanung, Vermessung und Bauordnung**				
Einnahmen						
169000	Innere Verrechnungen	**15.100**	13.500	20.250,00		20000
Ausgaben						
SN 1	Personalausgaben	**201.900**	193.000	186.840,90		10000
520000	Geräte, Ausstattung, Einrichtung	**500**	500	0,00		10000
601000	Sächlicher Aufwand für Planungen	**50.000**	60.000	39.635,35	Ü	60000
603000	Sächlicher Aufwand Vermessung, Abmarkung	**25.000**	15.000	6.748,97	Ü	60000
604000	Sächlicher Aufwand für Infrastruktur	**2.500**	2.500	0,00		60000
650000	Bürobedarf	**100**	100	0,00	DR :12	60000
651000	Bücher und Zeitschriften	**200**	200	108,02	DR :12	60000
655000	Sachverständigen-, Gerichts- und ähnliche Kosten	**2.000**	2.000	1.463,10		60000
660000	Verfügungsmittel	**1.000**	1.000	557,08		60000
679063	Veranstaltungen (Bauhofleistungen)	**1.500**	1.500	0,00		60000
713000	Zuweisungen an den Nachbarschaftsverband	**25.000**	30.000	14.283,70	Ü	60000
Unterabschnitt: 6100	Einnahmen	**15.100**	13.500	20.250,00		
	Ausgaben	**309.700**	305.800	249.637,12		
	Überschuss/Zuschuss(-)	**-294.600**	-292.300	-229.387,12		

6100-601000 Neue Bebauungsplanverfahren und Bebauungsplanänderungen sowie dazugehörige Fachgutachten

6100-713000 PUR-Anteil von Kernen für 2016

Gemeinde Kernen im Remstal **Verwaltungshaushalt** **in €**

Haushaltsstelle	Bezeichnung	**Ansatz 2017**	Ansatz 2016	Rechnungs-ergebnis 2015	Erl.	Amt
Einzelplan 6	**Bau- und Wohnungswesen, Verkehr**					
Abschnitt 61	**Städteplanung, Vermessung und Bauordnung**					
Unterabschnitt 6140	**Baulandumlegungen**					
Einnahmen						
151000	Ersätze und ähnliche Einnahmen	**1.000**	1.000	1.141,26		60000
Ausgaben						
679020	Unterhaltung Außenanlagen (Bauhof)	**0**	500	0,00		60000
Unterabschnitt: 6140	Einnahmen	**1.000**	1.000	1.141,26		
	Ausgaben	**0**	500	0,00		
	Überschuss/Zuschuss(-)	**1.000**	500	1.141,26		
Abschnitt: 61	Einnahmen	**16.100**	14.500	21.391,26		
	Ausgaben	**309.700**	306.300	249.637,12		
	Überschuss/Zuschuss(-)	**-293.600**	-291.800	-228.245,86		

Gemeinde Kernen im Remstal **Verwaltungshaushalt** **in €**

Haushaltsstelle	Bezeichnung	**Ansatz 2017**	Ansatz 2016	Rechnungs-ergebnis 2015	Erl.	Amt
Einzelplan 6	**Bau- und Wohnungswesen, Verkehr**					
Abschnitt 62	**Wohnungsbauförderung und Wohnungsfürsorge**					
Unterabschnitt 6200	**Wohnungsbauförderung und Wohnungsfürsorge**					
Einnahmen						
263000	Fehlbelegungsabgabe	**0**	0	120,00		60000
Unterabschnitt: 6200	Einnahmen	**0**	0	120,00		
	Ausgaben	**0**	0	0,00		
	Überschuss/Zuschuss(-)	**0**	0	120,00		
Abschnitt: 62	Einnahmen	**0**	0	120,00		
	Ausgaben	**0**	0	0,00		
	Überschuss/Zuschuss(-)	**0**	0	120,00		

Gemeinde Kernen im Remstal **Verwaltungshaushalt** **in €**

Haushaltsstelle	Bezeichnung	**Ansatz 2017**	Ansatz 2016	Rechnungs-ergebnis 2015	Erl.	Amt
Einzelplan 6	**Bau- und Wohnungswesen, Verkehr**					
Abschnitt 63	**Gemeindestraßen**					
Unterabschnitt 6300	**Gemeindestraßen**					
Einnahmen						
110000	Sondernutzungsgebühren	**0**	0	40,00		30000
111000	Sondernutzungsgebühren	**200**	200	0,00		30000
111001	Parkgebühren	**12.000**	0	0,00		30000
151000	Ersätze und ähnliche Einnahmen	**2.500**	2.500	2.655,23		60000
171000	Pauschale Landeszuweisungen	**12.600**	13.000	12.807,60		20000
Ausgaben						
SN 1	Personalausgaben	**106.800**	102.000	21.126,45		10000
511000	Straßen- und Wegeunterhaltung	**100.000**	95.000	74.578,81	Ü	60000
607000	Straßenbezeichnung, Verkehrszeichen	**15.000**	15.000	20.680,16	Ü	60000
658000	Sonstige Geschäftsausgaben	**100**	500	57,21		60000
679002	Kommunaler Eigenanteil für Straßenentwässerung	**290.000**	295.000	282.530,51		20000
679040	Unterhaltung Straßen und Wege (Bauhof)	**26.700**	34.000	15.641,09		60000
679070	Markierung / Verkehrszeichen (Bauhof)	**20.900**	18.900	22.804,60		60000
Unterabschnitt: 6300	Einnahmen	**27.300**	15.700	15.502,83		
	Ausgaben	**559.500**	560.400	437.418,83		
	Überschuss/Zuschuss(-)	**-532.200**	-544.700	-421.916,00		

6300-110000 Durch eine Änderung in der VwV Gliederung und Gruppierung der Haushalte musste ab 2016 die Gruppierung -110000 in die Gruppierung -111000 geändert werden.

6300-171000 1994 wurde die Einzelförderung von Straßenbauvorhaben durch das Land abgeschafft. Seither wird eine jährliche Pauschale je Hektar Markungsfläche gewährt (§ 27 FAG).

6300-679002 Der Aufwand, der bei der Abwasserbeseitigung auf die öffentlichen Straßen, Wege und Plätze entfällt, wird hier als Ausgabe gebucht und bei der Haushaltsstelle 7000-169000 als Einnahme veranschlagt.

Abschnitt: 63	Einnahmen	**27.300**	15.700	15.502,83		
	Ausgaben	**559.500**	560.400	437.418,83		
	Überschuss/Zuschuss(-)	**-532.200**	-544.700	-421.916,00		

Gemeinde Kernen im Remstal **Verwaltungshaushalt** **in €**

Haushaltsstelle	Bezeichnung	**Ansatz 2017**	Ansatz 2016	Rechnungs-ergebnis 2015	Erl.	Amt
Einzelplan	**6**	**Bau- und Wohnungswesen, Verkehr**				
Abschnitt	**67**	**Straßenbeleuchtung und -reinigung**				
Unterabschnitt	**6700**	**Straßenbeleuchtung**				
Ausgaben						
510000	Betriebsführungsentgelt für externe Unterhaltung Straßenbeleuchtung inkl. Lichtcontracting	**80.100**	80.000	67.907,06 Ü		20000
516000	Unterhaltung der Beleuchtungsanlagen	**10.000**	37.000	49.691,62		60000
573000	Betriebsstrom	**78.000**	90.000	74.937,69		60000
679040	Unterhaltung Beleuchtungsanlagen (Bauhof)	**1.500**	1.500	2.604,91		60000
Unterabschnitt: 6700	Einnahmen	**0**	0	0,00		
	Ausgaben	**169.600**	208.500	195.141,28		
	Überschuss/Zuschuss(-)	**-169.600**	-208.500	-195.141,28		

6700-510000 Das Remstalwerk hat das Straßenbeleuchtungsnetz von der EnBW zum 01.01.2014 erworben. Zwischen der Gemeindeverwaltung und dem Remstalwerk wurde 2014 ein Nutzungs- und Betriebsführungsvertrag geschlossen (Betriebsführungsentgeld 24.000 EUR und Lichtcontracting 56.061 EUR).

Gemeinde Kernen im Remstal **Verwaltungshaushalt** **in €**

Haushaltsstelle	Bezeichnung	**Ansatz 2017**	Ansatz 2016	Rechnungs-ergebnis 2015	Erl.	Amt
Einzelplan 6	**Bau- und Wohnungswesen, Verkehr**					
Abschnitt 67	**Straßenbeleuchtung und -reinigung**					
Unterabschnitt 6750	**Straßenreinigung und Winterdienst**					
Ausgaben						
570000	Verbrauchs- und Betriebsmittel	**10.000**	12.000	8.972,67		60000
634000	Leistungsvergütung an Unternehmen	**35.000**	35.000	30.298,93		60000
679040	Unterhaltung der Straßen (Bauhof)	**149.700**	159.600	130.001,31		60000
Unterabschnitt: 6750	Einnahmen	**0**	0	0,00		
	Ausgaben	**194.700**	206.600	169.272,91		
	Überschuss/Zuschuss(-)	**-194.700**	-206.600	-169.272,91		

6750-570000 Streusalz, usw.

6750-634000 Müll, Mulde auf Betriebshof leeren, Kehrmaschine, Winterdienst externe Firmen

6750-679040 Bauhof Lohnkosten

Abschnitt: 67	Einnahmen	**0**	0	0,00		
	Ausgaben	**364.300**	415.100	364.414,19		
	Überschuss/Zuschuss(-)	**-364.300**	-415.100	-364.414,19		

Gemeinde Kernen im Remstal **Verwaltungshaushalt** **in €**

Haushaltsstelle	Bezeichnung	**Ansatz 2017**	Ansatz 2016	Rechnungs-ergebnis 2015	Erl.	Amt
Einzelplan 6	**Bau- und Wohnungswesen, Verkehr**					
Abschnitt 68	**Einrichtungen für den ruhenden Verkehr**					
Unterabschnitt 6800	**Einrichtungen für den ruhenden Verkehr**					
Ausgaben						
542000	Stromkosten, Reinigung, Wasser	**0**	900	0,00		20000
Unterabschnitt: 6800	Einnahmen	**0**	0	0,00		
	Ausgaben	**0**	900	0,00		
	Überschuss/Zuschuss(-)	**0**	-900	0,00		
Abschnitt: 68	Einnahmen	**0**	0	0,00		
	Ausgaben	**0**	900	0,00		
	Überschuss/Zuschuss(-)	**0**	-900	0,00		

Gemeinde Kernen im Remstal **Verwaltungshaushalt** **in €**

Haushaltsstelle	Bezeichnung	**Ansatz 2017**	Ansatz 2016	Rechnungs-ergebnis 2015	Erl.	Amt
Einzelplan 6	**Bau- und Wohnungswesen, Verkehr**					
Abschnitt 69	**Wasserläufe, Wasserbau**					
Unterabschnitt 6900	**Wasserläufe, Wasserbau**					
Ausgaben						
513000	Unterhaltung der öffentlichen Gewässer	**30.000**	30.000	26.572,23	Ü	60000
515000	Unterhaltung der Retensionsmulden	**8.000**	5.000	8.946,10		60000
544000	Abgaben und Versicherungen	**1.200**	1.100	1.271,80	DR :5	20000
679020	Bauhofleistungen für Gewässerunterhaltung	**46.000**	43.700	40.504,03		60000
Unterabschnitt: 6900	Einnahmen	**0**	0	0,00		
	Ausgaben	**85.200**	79.800	77.294,16		
	Überschuss/Zuschuss(-)	**-85.200**	-79.800	-77.294,16		

6900-513000 Fremdlohnkosten für die Unterhaltung der Gewässer 2. Ordnung.

6900-544000 Umweltschadenhaftpflichtversicherung

6900-679020 Entwässerungsgräben ausputzen und Material entsorgen, Bauhof Lohnkosten

Abschnitt: 69	Einnahmen	**0**	0	0,00		
	Ausgaben	**85.200**	79.800	77.294,16		
	Überschuss/Zuschuss(-)	**-85.200**	-79.800	-77.294,16		
Einzelplan: 6	Einnahmen	**170.400**	144.750	152.783,84		
	Ausgaben	**1.592.300**	1.633.700	1.392.497,35		
	Überschuss/Zuschuss(-)	**-1.421.900**	-1.488.950	-1.239.713,51		

Gemeinde Kernen im Remstal **Verwaltungshaushalt** **in €**

Einzelplan 6 Bau- und Wohnungswesen, Verkehr

Abschnitt	Haushaltsansatz 2017		Haushaltsansatz 2016		Rechnungsergebnis 2015	
	Einnahmen	Ausgaben	Einnahmen	Ausgaben	Einnahmen	Ausgaben
60 Bauverwaltung	**127.000**	**273.600**	**114.550**	**271.200**	**115.769,75**	**263.733,05**
61 Städteplanung, Vermessung und Bauordnung	**16.100**	**309.700**	**14.500**	**306.300**	**21.391,26**	**249.637,12**
62 Wohnungsbauförderung und Wohnungsfürsorge	**0**	**0**	**0**	**0**	**120,00**	**0,00**
63 Gemeindestraßen	**27.300**	**559.500**	**15.700**	**560.400**	**15.502,83**	**437.418,83**
67 Straßenbeleuchtung und reinigung	**0**	**364.300**	**0**	**415.100**	**0,00**	**364.414,19**
68 Einrichtungen für den ruhenden Verkehr	**0**	**0**	**0**	**900**	**0,00**	**0,00**
69 Wasserläufe, Wasserbau	**0**	**85.200**	**0**	**79.800**	**0,00**	**77.294,16**
Abschluss Einzelplan 6	**170.400**	**1.592.300**	**144.750**	**1.633.700**	**152.783,84**	**1.392.497,35**
Zuschuss (-) / Überschuss (+)	**-1.421.900**		**-1.488.950**		**-1.239.713,51**	

Gemeinde Kernen im Remstal **Verwaltungshaushalt** **in €**

Haushaltsstelle	Bezeichnung	**Ansatz 2017**	Ansatz 2016	Rechnungs-ergebnis 2015	Erl.	Amt
Einzelplan 7	**Öffentliche Einrichtungen, Wirtschaftsförderung**					
Abschnitt 70	**Abwasserbeseitigung**					
Unterabschnitt 7000	**Abwasserbeseitigung**					
Einnahmen						
110000	Abwassergebühren	**0**	0	1.830.918,00		20000
111000	Abwassergebühren	**1.864.000**	1.920.000	0,00		20000
159000	Vermischte Einnahmen	**0**	0	2.920,26		20000
165000	Verwaltungskostenbeitrag vom Wasserwerk	**38.500**	35.150	35.150,00		20000
169000	Kommunaler Eigenanteil für Straßenentwässerung	**290.000**	295.000	282.530,51		20000
276000	Auflösung von Anliegerbeiträgen	**202.000**	202.600	203.623,27		20000
277000	Auflösung von Zuweisungen und Zuschüssen	**59.600**	49.650	61.899,02		20000
Ausgaben						
SN 1	Personalausgaben	**431.500**	418.400	417.103,33		10000
501000	Gebäudeunterhaltung	**4.000**	4.000	175,95 Ü	DR :1	60000
515000	Unterhaltung Kanalnetz	**50.000**	50.000	47.295,14 Ü		60000
515001	Kanalschadenskataster	**30.000**	15.000	0,00		60000
516000	Unterhaltung Regenüberlaufbecken	**25.000**	25.000	25.994,03 Ü		60000
517000	Unterhaltung der Kläranlagen	**110.000**	110.000	112.942,66 Ü		60000
518000	Klärschlammbeseitigung	**270.000**	250.000	266.792,52		60000
520000	Geräte, Ausstattung, Einrichtung	**4.000**	4.000	3.822,87 Ü		60000
541000	Heizung, Brennstoffe	**1.000**	1.000	670,28	DR :7	60000
542000	Stromkosten, Reinigung	**175.000**	175.000	117.966,22	DR :7	60000
544000	Abgaben und Versicherungen	**2.800**	2.700	2.651,73	DR :5	20000
546000	Unternehmerreinigung	**8.500**	8.500	6.574,75	DR :4	60000
550000	Fahrzeughaltung	**6.000**	6.000	4.889,75 Ü		60000
560000	Dienst- und Schutzkleidung, Persönliche Ausrüstung	**3.500**	3.000	2.768,91 Ü		60000
562000	Aus- und Fortbildung, Umschulung	**1.500**	1.500	303,50	DR :8	10000
570000	Verbrauchs- und Betriebsmittel	**35.000**	35.000	33.477,93		60000
624000	Kosten für Abwasseruntersuchung	**17.500**	17.500	14.560,95		60000
625000	Indirekteinleiterkataster	**3.000**	2.000	0,00 Ü		60000
640000	Abwasserabgabe	**45.000**	45.000	0,00 Ü		60000
650000	Bürobedarf	**600**	600	368,60	DR :12	60000
651000	Bücher und Zeitschriften	**500**	500	425,90	DR :12	60000
652000	Post- und Fernmeldegebühren	**4.000**	3.500	3.251,53	DR :12	60000
654000	Dienstreisen	**400**	400	202,30	DR :9	10000
658000	Sonstige Geschäftsausgaben	**500**	500	357,00	DR :12	20000
661000	Mitglieds- und Förderbeiträge	**800**	800	664,75		60000
668000	Vermischte Ausgaben	**2.700**	7.500	2.649,20		20000
679002	Verwaltungskostenbeitrag an Hauptverwaltung u. Datenverarbeitung	**21.800**	20.650	20.650,00		20000
679003	Verwaltungskostenbeitrag an Finanzverwaltung	**25.800**	22.750	22.750,00		20000
679004	Verwaltungskostenbeitrag an Bauverwaltung	**10.100**	9.000	9.000,00		20000
679010	Unterhaltung Grundstücke / Gebäude (Bauhof)	**100**	50	0,00		60000
679020	Unterhaltung Außenanlagen (Bauhof)	**600**	500	883,81		60000
679040	Unterhaltung Kanalnetz (Bauhof)	**6.000**	6.000	4.384,16		60000
679060	Unterhaltung Kläranlagen (Bauhofleistungen)	**2.000**	2.000	255,84		60000
680000	Abschreibungen	**734.100**	732.250	726.259,09		20000

Gemeinde Kernen im Remstal **Verwaltungshaushalt** **in €**

Haushaltsstelle	Bezeichnung	**Ansatz 2017**	Ansatz 2016	Rechnungs-ergebnis 2015	Erl.	Amt
Einzelplan 7	**Öffentliche Einrichtungen, Wirtschaftsförderung**					
Abschnitt 70	**Abwasserbeseitigung**					
Unterabschnitt 7000	**Abwasserbeseitigung**					
685000	Verzinsung des Anlagekapitals	**801.100**	782.150	483.658,63		20000
Unterabschnitt: 7000	Einnahmen	**2.454.100**	2.502.400	2.417.041,06		
	Ausgaben	**2.834.400**	2.762.750	2.333.751,33		
	Überschuss/Zuschuss(-)	**-380.300**	-260.350	83.289,73		

Durch eine Änderung in der VwV Gliederung und Gruppierung der Haushalte mussten ab 2015 Haushaltsstellen mit der Gruppierung 53 angepasst werden:
bisher 530000 neu 531100: Mieten und Pachten
bisher 531000 neu 531200: Software-Lizenzen

7000-110000 Durch eine Änderung in der VwV Gliederung und Gruppierung der Haushalte musste ab 2016 die Gruppierung -110000 in die Gruppierung -111000 geändert werden.

7000-111000 2017/2018: Schmutzwasserwassergebühr: 2,09 €/m³ (bisher 2,15 €/m³)
Niederschlagswassergebühr: 0,37 €/m² (bisher 0,39 €/m²)

1.463.000 € Schmutzwassergebühren
398.000 € Niederschlagswassergebühren
3.000 € Grubenentwässerungsgebühren

7000-169000 Gegenbuchung bei der Haushaltsstelle 6300-679002.

7000-277000 .

7000-501000 Siehe Anlage Deckungsring Gebäudeunterhaltung (Anlage 3b)

7000-515001 Fortführung im 10 Jahres Rhythmus erforderlich. Befahrung und Bewertung ab 2016 in Abschnitten erforderlich

7000-544000 Gebäudeversicherung und Umweltschadenhaftpflichtversicherung

7000-624000 Laborchemikalien, amtliche Überwachung und Ringversuch.

7000-668000 Kosten für die Kalkulation der Abwassergebühren sowie für die Betriebsabrechnung Abwasser.

Abschnitt: 70	Einnahmen	**2.454.100**	2.502.400	2.417.041,06	
	Ausgaben	**2.834.400**	2.762.750	2.333.751,33	
	Überschuss/Zuschuss(-)	**-380.300**	-260.350	83.289,73	

Gemeinde Kernen im Remstal **Verwaltungshaushalt** **in €**

Haushaltsstelle	Bezeichnung	**Ansatz 2017**	Ansatz 2016	Rechnungs-ergebnis 2015	Erl.	Amt
Einzelplan 7	**Öffentliche Einrichtungen, Wirtschaftsförderung**					
Abschnitt 72	**Abfallbeseitigung**					
Unterabschnitt 7200	**Abfallbeseitigung**					
Einnahmen						
141000	Pachtgelder DSD	**22.000**	22.000	22.922,46		60000
141001	Pachtgelder AWG	**4.600**	4.600	4.658,00		60000
151000	Ersätze und ähnliche Einnahmen	**4.800**	4.800	4.794,24		60000
Ausgaben						
635000	Sächliche Zweckausgaben	**16.000**	16.000	15.877,43		60000
679020	Unterhaltung Containerplätze (Bauhof)	**3.000**	1.900	7.512,38		60000
680000	Abschreibungen	**5.000**	5.300	4.235,60		20000
685000	Verzinsung des Anlagekapitals	**3.200**	3.500	3.076,84		20000
Unterabschnitt: 7200	Einnahmen	**31.400**	31.400	32.374,70		
	Ausgaben	**27.200**	26.700	30.702,25		
	Überschuss/Zuschuss(-)	**4.200**	4.700	1.672,45		

7200-141000 Pachtgelder für die Bereitstellung der Wertstoffstandorte

7200-141001 Pachtgeld Recyclinghof Rommelshausen

7200-151000 Freiwillige Zuzahlung für die Reinigung der Containerstandorte

7200-635000 Containerpatenschaften Ehrenamt

Abschnitt: 72	Einnahmen	**31.400**	31.400	32.374,70		
	Ausgaben	**27.200**	26.700	30.702,25		
	Überschuss/Zuschuss(-)	**4.200**	4.700	1.672,45		

Gemeinde Kernen im Remstal **Verwaltungshaushalt** **in €**

Haushaltsstelle	Bezeichnung	**Ansatz 2017**	Ansatz 2016	Rechnungs-ergebnis 2015	Erl.	Amt
Einzelplan	**7**	**Öffentliche Einrichtungen, Wirtschaftsförderung**				
Abschnitt	**73**	**Märkte**				
Unterabschnitt	**7300**	**Märkte**				
Einnahmen						
110000	Marktgebühren	**0**	0	7.058,00		30000
111000	Marktgebühren	**7.500**	6.500	0,00		30000
Ausgaben						
520000	Geräte, Ausstattung, Einrichtung	**5.000**	5.000	0,00		30000
650000	Bürobedarf	**200**	200	0,00	DR :11	30000
658000	Sonstige Geschäftsausgaben	**12.000**	9.500	10.965,01	DR :11	30000
679063	Bauhofleistungen	**10.700**	7.800	11.059,24		30000
Unterabschnitt: 7300	Einnahmen	**7.500**	6.500	7.058,00		
	Ausgaben	**27.900**	22.500	22.024,25		
	Überschuss/Zuschuss(-)	**-20.400**	-16.000	-14.966,25		

7300-110000 Durch eine Änderung in der VwV Gliederung und Gruppierung der Haushalte musste ab 2016 die Gruppierung -110000 in die Gruppierung -111000 geändert werden.

7300-658000 Mehrkosten für Märkte (Stromkästen, Elektriker usw.)

7300-679063 Christkindlesmarkt rund ums Bürgerhaus.

Abschnitt: 73	Einnahmen	**7.500**	6.500	7.058,00	
	Ausgaben	**27.900**	22.500	22.024,25	
	Überschuss/Zuschuss(-)	**-20.400**	-16.000	-14.966,25	

Gemeinde Kernen im Remstal **Verwaltungshaushalt** **in €**

Haushaltsstelle	Bezeichnung	**Ansatz 2017**	Ansatz 2016	Rechnungsergebnis 2015	Erl.	Amt
Einzelplan 7	**Öffentliche Einrichtungen, Wirtschaftsförderung**					
Abschnitt 75	**Bestattungswesen**					
Unterabschnitt 7500	**Bestattungswesen**					
Einnahmen						
100000	Gebühren für öffentliche Leistungen ausgenommen Benutzungsgebühren	**1.200**	1.200	1.270,00		30000
110000	Bestattungs- und Grabgebühren	**0**	0	362.602,60		30000
111000	Benutzungsgebühren und ähnliche Entgelte	**370.000**	350.000	0,00		30000
140000	Mieten und Pachten	**800**	800	720,00		20000
160000	Erstattungen des Bundes	**100**	2.100	107,70		30000
Ausgaben						
501000	Gebäudeunterhaltung	**16.000**	10.000	2.027,34 Ü	DR :1	60000
514000	Unterhaltung der Friedhofanlagen	**60.000**	50.000	80.849,69	DR :2	60000
520000	Geräte, Ausstattung, Einrichtung	**1.500**	1.500	890,14		30000
531000	Software-Lizenzen	**0**	0	-480,00 Ü	DR :3	10000
531200	Software-Lizenzen	**1.100**	1.100	517,59	DR :3	10000
541000	Heizung, Brennstoffe	**7.000**	7.000	5.812,11	DR :32	30000
542000	Stromkosten, Reinigung	**15.000**	13.000	14.146,40	DR :32	30000
544000	Abgaben und Versicherungen	**900**	800	806,57	DR :5	20000
546000	Unternehmerreinigung	**3.800**	2.700	2.625,63	DR :4	10000
570000	Verbrauchs- und Betriebsmittel	**5.000**	16.200	5.458,81 Ü		30000
631000	Pflege von Sondergräbern	**1.200**	1.000	953,25 Ü		30000
650000	Bürobedarf	**200**	200	0,00	DR :11	30000
651000	Bücher und Zeitschriften	**100**	100	0,00	DR :11	30000
658000	Sonstige Geschäftsausgaben	**2.000**	2.000	2.499,32	DR :11	30000
668000	Vermischte Ausgaben	**1.400**	1.400	904,48 Ü		30000
677000	Kostenerstattung an Unternehmer	**37.000**	33.000	37.401,00		30000
679001	Verwaltungskostenbeiträge	**33.600**	29.950	29.950,00		20000
679010	Unterhaltung Grundstücke / Gebäude (Bauhof)	**200**	500	0,00		60000
679020	Unterhaltung Friedhofanlagen (Bauhof)	**85.600**	77.300	202.287,58		60000
679023	Unterhaltung Friedhofanlagen (Bauhof)	**2.000**	2.100	0,00		30000
679033	Unterhaltung Geräte, Ausstattung (Bauhof)	**1.500**	1.500	0,00		30000
679101	Bewirtschaftung der Grundstücke (Bauhof)	**1.200**	1.200	883,81		10000
680000	Abschreibungen	**59.800**	53.150	58.140,72		20000
685000	Verzinsung des Anlagekapitals	**116.700**	115.550	97.147,64		20000
Unterabschnitt: 7500	Einnahmen	**372.100**	354.100	364.700,30		
	Ausgaben	**452.800**	421.250	542.822,08		
	Überschuss/Zuschuss(-)	**-80.700**	-67.150	-178.121,78		

Durch eine Änderung in der VwV Gliederung und Gruppierung der Haushalte mussten ab 2015 Haushaltsstellen mit der Gruppierung 53 angepasst werden:
bisher 530000 neu 531100: Mieten und Pachten
bisher 531000 neu 531200: Software-Lizenzen

7500-110000 Durch eine Änderung in der VwV Gliederung und Gruppierung der Haushalte musste ab 2016 die Gruppierung -110000 in die Gruppierung -111000 geändert werden.

7500-501000 Siehe Anlage Deckungsring Gebäudeunterhaltung (Anlage 3b)

Gemeinde Kernen im Remstal **Verwaltungshaushalt** **in €**

Haushaltsstelle Bezeichnung			**Ansatz 2017**	Ansatz 2016	Rechnungs-ergebnis 2015	Erl.	Amt
Einzelplan	**7**	**Öffentliche Einrichtungen, Wirtschaftsförderung**					
Abschnitt	**75**	**Bestattungswesen**					
Unterabschnitt	**7500**	**Bestattungswesen**					

7500-514000 Vergabe des Jahresauftrags Grünpflegearbeiten.
Materialien zur Unterhaltung, Platten, Splitt, Dünger, usw.
Entleerung der Container Grünabfälle

7500-544000 Gebäudeversicherung

7500-570000 Beschaffung von jeweils 10. Gedenkzeichen

Abschnitt:	75	Einnahmen	**372.100**	354.100	364.700,30
		Ausgaben	**452.800**	421.250	542.822,08
		Überschuss/Zuschuss(-)	**-80.700**	-67.150	-178.121,78

Gemeinde Kernen im Remstal **Verwaltungshaushalt** **in €**

Haushaltsstelle	Bezeichnung	**Ansatz 2017**	Ansatz 2016	Rechnungs-ergebnis 2015	Erl.	Amt
Einzelplan	**7**	**Öffentliche Einrichtungen, Wirtschaftsförderung**				
Abschnitt	**76**	**Sonstige öffentliche Einrichtungen**				
Unterabschnitt	**7630**	**Anschlagsäulen, Plakattafeln und sonstige Werbeeinrichtungen**				
Einnahmen						
141000	Pacht für öffentliche Anschlagstellen	**2.000**	2.000	1.847,94		20000
Ausgaben						
501000	Gebäudeunterhaltung	**500**	500	0,00	Ü DR :1	60000
679010	Unterhaltung Grundstücke und Gebäude (Bauhof)	**500**	500	372,13		60000
Unterabschnitt: 7630	Einnahmen	**2.000**	2.000	1.847,94		
	Ausgaben	**1.000**	1.000	372,13		
	Überschuss/Zuschuss(-)	**1.000**	1.000	1.475,81		

7630-501000 Siehe Anlage Deckungsring Gebäudeunterhaltung (Anlage 3b)

Gemeinde Kernen im Remstal **Verwaltungshaushalt** **in €**

Haushaltsstelle	Bezeichnung	**Ansatz 2017**	Ansatz 2016	Rechnungs-ergebnis 2015	Erl.	Amt
Einzelplan	**7**	**Öffentliche Einrichtungen, Wirtschaftsförderung**				
Abschnitt	**76**	**Sonstige öffentliche Einrichtungen**				
Unterabschnitt	**7650**	**Öffentliche Toiletten**				
Ausgaben						
501000	Gebäudeunterhaltung	**200**	200	0,00	Ü DR :1	60000
542000	Stromkosten, Reinigung	**3.200**	3.200	3.141,24	DR :4	10000
544000	Abgaben und Versicherungen	**100**	50	16,57	DR :5	20000
679010	Unterhaltung Grundstücke / Gebäude (Bauhof)	**100**	100	0,00		60000
Unterabschnitt: 7650	Einnahmen	**0**	0	0,00		
	Ausgaben	**3.600**	3.550	3.157,81		
	Überschuss/Zuschuss(-)	**-3.600**	-3.550	-3.157,81		

7650-542000 Entschädigung für die Toilettenreinigung im Bahnhofskiosk.

Gemeinde Kernen im Remstal **Verwaltungshaushalt** **in €**

Haushaltsstelle	Bezeichnung	**Ansatz 2017**	Ansatz 2016	Rechnungs-ergebnis 2015	Erl.	Amt
Einzelplan 7	**Öffentliche Einrichtungen, Wirtschaftsförderung**					
Abschnitt 76	**Sonstige öffentliche Einrichtungen**					
Unterabschnitt 7670	**Bürgerhaus**					
Einnahmen						
110000	Benutzungsgebühren und ähnliche Entgelte	**0**	0	25.012,50		10000
111000	Benutzungsgebühren und ähnliche Entgelte	**60.000**	45.000	50,00		00000
141000	Pachtgelder	**54.000**	30.000	27.325,85		20000
159000	Vermischte Einnahmen	**2.000**	2.000	2.292,80		00000
165000	Verwaltungskostenbeitrag Gemeindewerke Kernen i.R.; Betriebszweig Tiefgarage Bürgerhaus	**6.100**	5.400	2.700,00		20000
277000	Auflösung von Zuweisungen und Zuschüssen	**0**	74.050	0,00		20000
Ausgaben						
SN 1	Personalausgaben	**51.900**	54.800	28.045,75		10000
501000	Gebäudeunterhaltung	**17.000**	17.000	3.894,98	Ü DR :1	60000
514000	Unterhaltung der Außenanlagen	**3.000**	3.000	0,00	DR :2	60000
520000	Geräte, Ausstattung, Einrichtung	**15.000**	10.000	8.087,37		00000
531200	Software-Lizenzen	**8.200**	8.200	13.200,00	Ü DR :3	00000
541000	Heizung, Brennstoffe	**10.000**	10.000	3.933,54	DR :4	00000
542000	Stromkosten, Reinigung	**12.000**	12.000	6.125,62	DR :4	00000
544000	Abgaben und Versicherungen	**14.000**	1.000	0,00	DR :5	20000
546000	Unternehmerreinigung	**5.500**	6.500	3.425,33	DR :4	00000
560000	Dienst- u. Schutzkleidung, persönliche Ausrüstung	**300**	0	0,00		00000
562000	Aus- u. Fortbildung, Umschulung	**600**	0	0,00	DR :8	10000
570000	Verbrauchs- und Betriebsmittel	**500**	0	0,00		00000
635500	Fremdleistungen	**45.000**	45.000	37.976,00		00000
640000	Steuern, Versicherungen, Schadensfälle	**2.000**	2.000	0,00	DR :29	20000
650000	Bürobedarf	**1.000**	1.000	79,50	DR :9	00000
652000	Post- und Fernmeldegebühren	**4.500**	1.200	4.802,47	DR :9	00000
653000	Öffentliche Bekanntmachungen, Werbung, Öffentlichkeitsarbeit	**15.000**	20.000	21.095,21	Ü DR :9	00000
655000	Sachverständigen-, Gerichts- und ähnliche Kosten	**500**	500	948,40		20000
668000	Vermischte Ausgaben	**10.000**	13.000	67.678,81		00000
679000	Innere Verrechnungen	**101.200**	90.100	45.050,00		20000
679010	Unterhaltung Grundstücke und Gebäude (Bauhof)	**1.000**	1.900	790,78		60000
679020	Unterhaltung Außenanlagen (Bauhof)	**2.000**	1.000	0,00		60000
679031	Unterhaltung, Geräte, Ausstattung (Bauhof)	**0**	0	186,07		10000
679061	Veranstaltungen (Bauhofleistungen)	**0**	1.900	0,00		10000
679065	Veranstaltungen (Bauhofleistungen)	**3.000**	0	0,00		00000
680000	Abschreibungen	**204.600**	306.500	189.255,30		20000
685000	Verzinsung des Anlagekapitals	**281.300**	470.650	287.488,02		20000
Unterabschnitt: 7670	Einnahmen	**122.100**	156.450	57.381,15		
	Ausgaben	**809.100**	1.077.250	722.063,15		
	Überschuss/Zuschuss(-)	**-687.000**	-920.800	-664.682,00		

Gemeinde Kernen im Remstal **Verwaltungshaushalt** **in €**

Haushaltsstelle	Bezeichnung		**Ansatz 2017**	Ansatz 2016	Rechnungs-ergebnis 2015	Erl.	Amt
Einzelplan	**7**	**Öffentliche Einrichtungen, Wirtschaftsförderung**					
Abschnitt	**76**	**Sonstige öffentliche Einrichtungen**					
Unterabschnitt	**7670**	**Bürgerhaus**					

Durch eine Änderung in der VwV Gliederung und Gruppierung der Haushalte mussten ab 2015 Haushaltsstellen mit der Gruppierung 53 angepasst werden:
bisher 530000 neu 531100: Mieten und Pachten
bisher 531000 neu 531200: Software-Lizenzen

7670-110000 Durch eine Änderung in der VwV Gliederung und Gruppierung der Haushalte musste ab 2016 die Gruppierung -110000 in die Gruppierung -111000 geändert werden.

7670-501000 Siehe Anlage Deckungsring Gebäudeunterhaltung (Anlage 3b)

7670-514000 Vergabe Grünpflegearbeiten, Materialien zur Unterhaltung neu ab 2016

7670-531200 2015: Erwerb einer Belegungssoftware für "öffentliche Räume".

7670-652000 2016: Höherer Aufwand wegen öffentlichem WLAN

Gemeinde Kernen im Remstal **Verwaltungshaushalt** **in €**

Haushaltsstelle	Bezeichnung	**Ansatz 2017**	Ansatz 2016	Rechnungs-ergebnis 2015	Erl.	Amt
Einzelplan 7	**Öffentliche Einrichtungen, Wirtschaftsförderung**					
Abschnitt 76	**Sonstige öffentliche Einrichtungen**					
Unterabschnitt 7690	**Gemeindebackhaus Stetten**					
Ausgaben						
SN 1	Personalausgaben	**100**	100	75,00		10000
501000	Gebäudeunterhaltung	**300**	300	1.046,51 Ü	DR :1	60000
520000	Geräte, Ausstattung, Einrichtung	**300**	300	0,00		10000
542000	Stromkosten, Reinigung	**400**	500	271,18	DR :4	10000
544000	Abgaben und Versicherungen	**100**	50	7,99	DR :5	20000
679010	Unterhaltung Grundstücke / Gebäude (Bauhof)	**100**	100	0,00		60000
Unterabschnitt: 7690	Einnahmen	**0**	0	0,00		
	Ausgaben	**1.300**	1.350	1.400,68		
	Überschuss/Zuschuss(-)	**-1.300**	-1.350	-1.400,68		

7690-501000 Siehe Anlage Deckungsring Gebäudeunterhaltung (Anlage 3b)

Abschnitt: 76	Einnahmen	**124.100**	158.450	59.229,09		
	Ausgaben	**815.000**	1.083.150	726.993,77		
	Überschuss/Zuschuss(-)	**-690.900**	-924.700	-667.764,68		

Gemeinde Kernen im Remstal **Verwaltungshaushalt** **in €**

Haushaltsstelle	Bezeichnung	**Ansatz 2017**	Ansatz 2016	Rechnungs-ergebnis 2015	Erl.	Amt
Einzelplan 7	**Öffentliche Einrichtungen, Wirtschaftsförderung**					
Abschnitt 77	**Hilfsbetriebe der Verwaltung**					
Unterabschnitt 7710	**Bauhof**					
Einnahmen						
130000	Einnahmen aus Verkauf	**500**	3.000	0,00		60000
140000	Miete	**24.400**	24.400	8.714,40		20000
151000	Ersätze und ähnliche Einnahmen	**10.000**	10.000	14.886,64		60000
158000	Verrechnungseinnahmen vom Vermögenshaushalt	**25.000**	30.000	24.700,75		20000
159000	Vermischte Einnahmen	**2.000**	0	5.031,75		60000
165000	Erstattungen von den Gemeindewerken Kernen i.R.	**15.000**	30.000	8.914,75		20000
168100	Erstattungen Dritter	**0**	0	6.858,91		10000
169000	Innere Verrechnung von Bauhofleistungen	**1.197.200**	1.160.600	1.130.277,74		20000
Ausgaben						
SN 1	Personalausgaben	**899.900**	875.100	839.407,15		10000
500000	Ausgaben für Zeitarbeitskräfte	**13.000**	13.000	9.563,74		60000
501000	Gebäudeunterhaltung	**5.000**	8.000	7.195,72 Ü	DR :1	60000
514000	Unterhaltung der Lagerplätze	**1.500**	1.500	113,05	DR :2	60000
520000	Geräte, Ausstattung, Einrichtung	**15.000**	15.000	11.385,45		60000
531000	Software-Lizenzen	**0**	0	-1.100,00 Ü	DR :3	10000
531100	Mieten und Pachten	**2.000**	2.000	0,00		60000
531200	Software-Lizenzen	**3.500**	3.500	2.007,24	DR :3	10000
541000	Heizung, Brennstoffe	**5.000**	5.000	9.379,51	DR :7	60000
542000	Stromkosten, Reinigung	**8.000**	8.000	7.328,48	DR :7	60000
544000	Abgaben und Versicherungen	**700**	700	719,92	DR :5	20000
546000	Unternehmerreinigung	**5.500**	5.000	4.665,95 Ü	DR :4	10000
550000	Fahrzeughaltung	**79.100**	78.500	72.276,20		60000
560000	Dienst- und Schutzkleidung, Persönliche Ausrüstung	**12.000**	11.000	11.436,42		60000
562000	Aus- und Fortbildung, Umschulung	**4.000**	4.000	1.521,43	DR :8	10000
571000	Baumaterial, Lager, Werkstättenbedarf	**18.000**	18.000	17.237,47 Ü		60000
640000	Steuern, Versicherungen, Schadensfälle	**500**	500	0,00	DR :29	20000
650000	Bürobedarf	**600**	600	580,65	DR :12	60000
651000	Bücher und Zeitschriften	**200**	150	143,00	DR :12	60000
652000	Post- und Fernmeldegebühren	**3.000**	3.000	2.131,77	DR :12	60000
653000	Öffentliche Bekanntmachungen	**300**	300	0,00	DR :12	60000
654000	Dienstreisen	**600**	500	572,45	DR :9	10000
658000	Sonstige Geschäftsausgaben	**100**	100	81,90 Ü	DR :12	60000
679000	Innere Verrechnungen	**88.600**	81.550	81.550,00		20000
679010	Unterhaltung der bebauten Grundstücke	**0**	0	941,95		20000
680000	Abschreibungen	**66.400**	77.000	79.910,63		20000
685000	Verzinsung des Anlagekapitals	**41.600**	46.000	40.334,86		20000
Unterabschnitt: 7710	Einnahmen	**1.274.100**	1.258.000	1.199.384,94		
	Ausgaben	**1.274.100**	1.258.000	1.199.384,94		
	Überschuss/Zuschuss(-)	**0**	0	0,00		

Gemeinde Kernen im Remstal **Verwaltungshaushalt** **in €**

Haushaltsstelle	Bezeichnung	**Ansatz 2017**	Ansatz 2016	Rechnungs-ergebnis 2015	Erl.	Amt
Einzelplan 7	**Öffentliche Einrichtungen, Wirtschaftsförderung**					
Abschnitt 77	**Hilfsbetriebe der Verwaltung**					
Unterabschnitt 7710	**Bauhof**					

Durch eine Änderung in der VwV Gliederung und Gruppierung der Haushalte mussten ab 2015 Haushaltsstellen mit der Gruppierung 53 angepasst werden:
bisher 530000 neu 531100: Mieten und Pachten
bisher 531000 neu 531200: Software-Lizenzen

7710-140000 Vom Eigenbetrieb Gemeindewerke Kernen im Remstal, Betriebszweig Wasserversorgung (vgl. Erfolgsplan 1591-500100). Ab 2014 werden die Mieten für alle drei Wohnungen beim Bauhof verbucht, vorher 8810-140000.

7710-158000 Kostenerstattung für Bauhofleistungen bei Investitionsvorhaben der Gemeinde.

7710-165000 Für Bauhofleistungen bei Rohrbrüchen und anderen Unterhaltungsarbeiten.

7710-501000 Siehe Anlage Deckungsring Gebäudeunterhaltung (Anlage 3b)

7710-679010 *Vgl. Anlage 12.*

Abschnitt:	77	Einnahmen	**1.274.100**	1.258.000	1.199.384,94
		Ausgaben	**1.274.100**	1.258.000	1.199.384,94
		Überschuss/Zuschuss(-)	**0**	0	0,00

Gemeinde Kernen im Remstal **Verwaltungshaushalt** **in €**

Haushaltsstelle	Bezeichnung	**Ansatz 2017**	Ansatz 2016	Rechnungs-ergebnis 2015	Erl.	Amt
Einzelplan	**7**	**Öffentliche Einrichtungen, Wirtschaftsförderung**				
Abschnitt	**78**	**Förderung der Land- und Forstwirtschaft**				
Unterabschnitt	**7850**	**Feld- und Wirtschaftswege**				
Ausgaben						
511000	Straßen- und Wegeunterhaltung	**45.000**	45.000	39.956,03 Ü		60000
679040	Wegeunterhaltung (Bauhofleistungen)	**64.200**	57.700	56.854,50		60000
Unterabschnitt: 7850	Einnahmen	**0**	0	0,00		
	Ausgaben	**109.200**	102.700	96.810,53		
	Überschuss/Zuschuss(-)	**-109.200**	-102.700	-96.810,53		

Gemeinde Kernen im Remstal **Verwaltungshaushalt** **in €**

Haushaltsstelle	Bezeichnung	**Ansatz 2017**	Ansatz 2016	Rechnungs-ergebnis 2015	Erl.	Amt
Einzelplan 7	**Öffentliche Einrichtungen, Wirtschaftsförderung**					
Abschnitt 78	**Förderung der Land- und Forstwirtschaft**					
Unterabschnitt 7880	**Sonstige Förderung der Landwirtschaft**					
Einnahmen						
141000	Jagdpacht	**4.300**	4.300	4.341,02		20000
Ausgaben						
635000	Sächliche Zweckausgaben	**3.000**	3.500	2.460,00		60000
668000	Vermischte Ausgaben	**1.500**	1.800	948,62		30000
679000	Innere Verrechnungen	**0**	150	5,00		10000
679093	Ordnungsmaßnahmen (Bauhofleistungen)	**3.300**	3.300	0,00		30000
700000	Zuschüsse für laufende Zwecke	**4.000**	4.500	1.568,01	Ü	60000
Unterabschnitt: 7880	Einnahmen	**4.300**	4.300	4.341,02		
	Ausgaben	**11.800**	13.250	4.981,63		
	Überschuss/Zuschuss(-)	**-7.500**	-8.950	-640,61		

7880-141000 Die Jagdpachtverträge haben eine Laufzeit von 9 Jahren und enden zum 31.03.2018.

7880-635000 *Für Zuschüsse an den Landkreis für den "Hagelflieger". Neue Vereinbarung mit Wirkung ab 2017 bis 2021.*

7880-700000 Der Planansatz enthält Mittel für die Förderung von Tätigkeiten der IG Streuobst (inkl. 500 Euro für bienenfreundliche Kulturlandschaft).

Abschnitt: 78	Einnahmen	**4.300**	4.300	4.341,02	
	Ausgaben	**121.000**	115.950	101.792,16	
	Überschuss/Zuschuss(-)	**-116.700**	-111.650	-97.451,14	

Gemeinde Kernen im Remstal **Verwaltungshaushalt** **in €**

Haushaltsstelle	Bezeichnung	**Ansatz 2017**	Ansatz 2016	Rechnungs-ergebnis 2015	Erl.	Amt
Einzelplan 7	**Öffentliche Einrichtungen, Wirtschaftsförderung**					
Abschnitt 79	**Fremdenverkehr, sonstige Förderung von Wirtschaft und Verkehr**					
Unterabschnitt 7900	**Fremdenverkehr**					
Einnahmen						
130000	Einnahmen aus Verkauf	**100**	100	34,00		20000
151000	Ersätze und ähnliche Einnahmen	**100**	100	84,00		20000
Ausgaben						
586000	Sachausgaben Eigener Veranstaltungen	**13.000**	18.500	0,00		00000
589000	Werbung, Wettbewerbe	**3.500**	3.000	3.875,15	Ü	20000
635000	Zweckausgaben	**1.000**	1.000	-3.597,00	Ü	20000
661000	Mitglieds- und Förderbeiträge	**11.500**	11.500	11.126,50		20000
679000	Innere Verrechnungen	**3.200**	2.950	2.950,00		20000
679061	Veranstaltungen (Bauhofleistungen)	**0**	4.400	0,00		10000
679065	Veranstaltungen (Bauhofleistungen)	**2.400**	0	0,00		00000
Unterabschnitt: 7900	Einnahmen	**200**	200	118,00		
	Ausgaben	**34.600**	41.350	14.354,65		
	Überschuss/Zuschuss(-)	**-34.400**	-41.150	-14.236,65		

7900-130000 Einnahmen aus Fahrplanverkäufen

7900-661000 Mitgliedsbeitrag "Remstal-Route".

Gemeinde Kernen im Remstal **Verwaltungshaushalt** **in €**

Haushaltsstelle	Bezeichnung	**Ansatz 2017**	Ansatz 2016	Rechnungs-ergebnis 2015	Erl.	Amt
Einzelplan	**7**	**Öffentliche Einrichtungen, Wirtschaftsförderung**				
Abschnitt	**79**	**Fremdenverkehr, sonstige Förderung von Wirtschaft und Verkehr**				
Unterabschnitt	**7910**	**Sonstige Förderung von Wirtschaft und Verkehr**				
Ausgaben						
635000	Sächliche Zweckausgaben	**5.000**	5.000	3.477,71 Ü		20000
661000	Mitglieds- und Förderbeiträge	**2.000**	2.000	2.968,95		20000
679061	Veranstaltungen (Bauhofleistungen)	**0**	0	232,58		10000
718000	Zuschüsse laufende Zwecke Freundliches Kernen	**21.500**	11.500	11.500,00		20000
718001	Zuschüsse an Vereine für Ortsmarketingmaßnahmen	**140.000**	160.000	-200.000,00 Ü		20000
718002	Zuschüsse für Honorarkraft und Gesamtmarketingkonzeption	**20.000**	20.000	2.140,00 Ü		20000
Unterabschnitt: 7910	Einnahmen	**0**	0	0,00		
	Ausgaben	**188.500**	198.500	-179.680,76		
	Überschuss/Zuschuss(-)	**-188.500**	-198.500	179.680,76		

7910-661000 Freundliches Kernen e.V. und Kommunaler Pool Region Stuttgart e.V.

7910-718000 2017: Das Ortsmarketing hat eine neue Struktur erhalten, siehe Vorlage 11/2016. Für die Jahre 2016 bis 2018 wird der bisherige Zuschuss von 11.500 Euro auf 21.500 Euro erhöht.

7910-718002 Für die Jahre 2015 bis 2017 sind jährlich 20.000 Euro für Marketingaktionen zur Verfügung zu stellen (GR-Sitzung am 26.03.2015, HH-Antrag Nr. 51/2015).

Gemeinde Kernen im Remstal **Verwaltungshaushalt** **in €**

Haushaltsstelle	Bezeichnung	**Ansatz 2017**	Ansatz 2016	Rechnungs-ergebnis 2015	Erl.	Amt
Einzelplan	**7**	**Öffentliche Einrichtungen, Wirtschaftsförderung**				
Abschnitt	**79**	**Fremdenverkehr, sonstige Förderung von Wirtschaft und Verkehr**				
Unterabschnitt	**7920**	**Förderung des öffentlichen Personennahverkehrs**				
Einnahmen						
172000	Zuschüsse des Landkreises	**100**	0	445,27		30000
Ausgaben						
501000	Gebäudeunterhaltung	**2.000**	2.000	0,00 Ü	DR :1	60000
531100	Miete "Interkommunales Verleihsystem"	**3.500**	0	0,00		00000
542000	Stromkosten, Reinigung	**1.000**	1.000	0,00	DR :32	30000
546000	Unternehmerreinigung	**1.000**	1.000	0,00	DR :32	30000
635000	Sächliche Zweckausgaben	**25.950**	17.000	13.282,38 Ü		30000
638000	Ruftaxi	**5.000**	6.000	2.897,66 Ü		30000
679010	Unterhaltung Grundstücke und Gebäude (Bauhof)	**100**	300	0,00		60000
679073	Bauhofleistungen	**1.400**	1.400	0,00		30000
718000	Zuschüsse laufende Zwecke Verein Kernen 21	**100**	0	69,30		10000
Unterabschnitt: 7920	Einnahmen	**100**	0	445,27		
	Ausgaben	**40.050**	28.700	16.249,34		
	Überschuss/Zuschuss(-)	**-39.950**	-28.700	-15.804,07		

7920-501000 Siehe Anlage Deckungsring Gebäudeunterhaltung (Anlage 3b)

7920-635000 Ausweitung Nachtbusangebot

7920-638000 Entgelterhöhung ab 01.01.2015 für Taxiunternehmen

Abschnitt: 79	Einnahmen	**300**	200	563,27	
	Ausgaben	**263.150**	268.550	-149.076,77	
	Überschuss/Zuschuss(-)	**-262.850**	-268.350	149.640,04	
Einzelplan: 7	Einnahmen	**4.267.900**	4.315.350	4.084.692,38	
	Ausgaben	**5.815.550**	5.958.850	4.808.394,01	
	Überschuss/Zuschuss(-)	**-1.547.650**	-1.643.500	-723.701,63	

Gemeinde Kernen im Remstal **Verwaltungshaushalt** **in €**

Einzelplan 7 Öffentliche Einrichtungen, Wirtschaftsförderung

Abschnitt	Haushaltsansatz 2017		Haushaltsansatz 2016		Rechnungsergebnis 2015	
	Einnahmen	Ausgaben	Einnahmen	Ausgaben	Einnahmen	Ausgaben
70 Abwasserbeseitigung	**2.454.100**	**2.834.400**	**2.502.400**	**2.762.750**	**2.417.041,06**	**2.333.751,33**
72 Abfallbeseitigung	**31.400**	**27.200**	**31.400**	**26.700**	**32.374,70**	**30.702,25**
73 Märkte	**7.500**	**27.900**	**6.500**	**22.500**	**7.058,00**	**22.024,25**
75 Bestattungswesen	**372.100**	**452.800**	**354.100**	**421.250**	**364.700,30**	**542.822,08**
76 Sonstige öffentliche Einrichtungen	**124.100**	**815.000**	**158.450**	**1.083.150**	**59.229,09**	**726.993,77**
77 Hilfsbetriebe der Verwaltung	**1.274.100**	**1.274.100**	**1.258.000**	**1.258.000**	**1.199.384,94**	**1.199.384,94**
78 Förderung der Land- un Forstwirtschaft	**4.300**	**121.000**	**4.300**	**115.950**	**4.341,02**	**101.792,16**
79 Fremdenverkehr, sonsti Förderung von Wirtschaft und Verkehr	**300**	**263.150**	**200**	**268.550**	**563,27**	**-149.076,77**
Abschluss Einzelplan 7	**4.267.900**	**5.815.550**	**4.315.350**	**5.958.850**	**4.084.692,38**	**4.808.394,01**
Zuschuss (-) / Überschuss (+)	**-1.547.650**		**-1.643.500**		**-723.701,63**	

Gemeinde Kernen im Remstal **Verwaltungshaushalt** **in €**

Haushaltsstelle	Bezeichnung	**Ansatz 2017**	Ansatz 2016	Rechnungs-ergebnis 2015	Erl.	Amt
Einzelplan 8	**Wirtschaftliche Unternehmen, Grund- und Sondervermögen**					
Abschnitt 81	**Versorgungsunternehmen**					
Unterabschnitt 8100	**Elektrizitätsversorgung**					
Einnahmen						
210000	Ausschüttung Neckar-Elektrizitätsverband	**4.000**	3.000	4.845,68		20000
220000	Konzessionsabgaben	**350.000**	350.000	418.652,62		20000
Ausgaben						
501000	Gebäudeunterhaltung	**0**	500	486,90	DR :1	60000
520000	Geräte, Ausstattung, Einrichtung	**0**	1.700	416,50		60000
Unterabschnitt: 8100	Einnahmen	**354.000**	353.000	423.498,30		
	Ausgaben	**0**	2.200	903,40		
	Überschuss/Zuschuss(-)	**354.000**	350.800	422.594,90		

8100-501000 Reparaturen an PV-Anlagen: 500 €

8100-520000 Wartung PV-Anlagen: 1.700 €

Gemeinde Kernen im Remstal **Verwaltungshaushalt** **in €**

Haushaltsstelle	Bezeichnung	**Ansatz 2017**	Ansatz 2016	Rechnungs-ergebnis 2015	Erl.	Amt
Einzelplan 8	**Wirtschaftliche Unternehmen, Grund- und Sondervermögen**					
Abschnitt 81	**Versorgungsunternehmen**					
Unterabschnitt 8130	**Gasversorgung**					
Einnahmen						
220000	Konzessionsabgaben	**40.000**	35.000	37.754,05		20000
Ausgaben						
655000	Sachverständigen-, Gerichts- und ähnliche Kosten	**0**	35.000	0,00		20000
Unterabschnitt: 8130	Einnahmen	**40.000**	35.000	37.754,05		
	Ausgaben	**0**	35.000	0,00		
	Überschuss/Zuschuss(-)	**40.000**	0	37.754,05		

8130-220000 Zum 31.12.2014 lief der Konzessionsvertrag mit der EnBW Regional AG (früher: Techn. Werke Stuttgart AG) aus. Ab 01.01.2015 besteht ein Konzessionsvertrag zwischen der Gemeinde Kernen im Remstal und dem Remstalwerk GmbH & Co. KG.

Gemeinde Kernen im Remstal **Verwaltungshaushalt** **in €**

Haushaltsstelle	Bezeichnung	**Ansatz 2017**	Ansatz 2016	Rechnungs-ergebnis 2015	Erl.	Amt
Einzelplan	**8**	**Wirtschaftliche Unternehmen, Grund- und Sondervermögen**				
Abschnitt	**81**	**Versorgungsunternehmen**				
Unterabschnitt	**8150**	**Eigenkapitalreduzierungen Eigenbetrieb Gemeindewerke**				
Einnahmen						
225000	Konzessionsabgabe des Eigenbetriebs	**30.000**	30.000	102.198,00		20000
Unterabschnitt: 8150	Einnahmen	**30.000**	30.000	102.198,00		
	Ausgaben	**0**	0	0,00		
	Überschuss/Zuschuss(-)	**30.000**	30.000	102.198,00		

Gemeinde Kernen im Remstal **Verwaltungshaushalt** **in €**

Haushaltsstelle	Bezeichnung	**Ansatz 2017**	Ansatz 2016	Rechnungs-ergebnis 2015	Erl.	Amt
Einzelplan 8	**Wirtschaftliche Unternehmen, Grund- und Sondervermögen**					
Abschnitt 81	**Versorgungsunternehmen**					
Unterabschnitt 8170	**Kombinierte Versorgungsunternehmen**					
Einnahmen						
168000	Erstattungen vom Hallenbad	**41.400**	42.900	22.870,75		20000
Ausgaben						
680000	Abschreibungen	**32.600**	32.600	32.569,27		20000
685000	Verzinsung des Anlagekapitals	**8.900**	10.300	11.795,28		20000
Unterabschnitt: 8170	Einnahmen	**41.400**	42.900	22.870,75		
	Ausgaben	**41.500**	42.900	44.364,55		
	Überschuss/Zuschuss(-)	**-100**	0	-21.493,80		
Abschnitt: 81	Einnahmen	**465.400**	460.900	586.321,10		
	Ausgaben	**41.500**	80.100	45.267,95		
	Überschuss/Zuschuss(-)	**423.900**	380.800	541.053,15		

Gemeinde Kernen im Remstal **Verwaltungshaushalt** **in €**

Haushaltsstelle	Bezeichnung	**Ansatz 2017**	Ansatz 2016	Rechnungs-ergebnis 2015	Erl.	Amt
Einzelplan 8	**Wirtschaftliche Unternehmen, Grund- und Sondervermögen**					
Abschnitt 85	**Land- und forstwirtschaftliche Unternehmen**					
Unterabschnitt 8550	**Forstwirtschaftliche Unternehmen**					
Einnahmen						
130000	Einnahmen aus Verkauf	**100.000**	75.000	97.151,08		20000
141000	Pachtgelder	**19.100**	23.700	24.700,00		20000
Ausgaben						
511000	Unterhaltung der Waldwege	**10.000**	10.000	5.417,05		20000
520000	Geräte, Ausstattung, Einrichtung	**500**	1.000	0,00		20000
627000	Holzfällung und -aufbereitung	**60.000**	40.800	47.327,13		20000
627010	Verkehrssicherungsmaßnahmen	**2.000**	3.000	261,68		20000
628000	Waldkulturkosten	**6.000**	3.000	849,83		20000
640000	Steuern, Versichungen, Schadensfälle	**4.000**	4.000	4.418,81	DR :29	20000
658000	Sonstige Geschäftsausgaben	**100**	0	46,38		20000
661000	Mitglieds- und Förderbeiträge	**400**	400	349,30		20000
679000	Innere Verrechnungen	**11.600**	10.450	10.450,00		20000
679040	Waldwegunterhaltung (Bauhofleistungen)	**500**	500	0,00		60000
712000	Forst-Verwaltungskostenbeitrag	**12.200**	13.500	13.498,56		20000
Unterabschnitt: 8550	Einnahmen	**119.100**	98.700	121.851,08		
	Ausgaben	**107.300**	86.650	82.618,74		
	Überschuss/Zuschuss(-)	**11.800**	12.050	39.232,34		

8550-141000 Eine Baustoffwerkefirma entrichtet der Gemeinde für den Abbau von Sand ein Pachtentgelt. Hinzu kommt der Betrag für den jährlichen Erbbauzins.

8550-661000 Schutzgemeinschaft Deutscher Wald, Forstkammer Baden-Württemberg und PEFC, vgl. Anlage 8.

8550-712000 Seit 1998 erfolgt die Beförstung durch die Stadt Fellbach (siehe Vorlage 87/1997). Für diese Leistung fällt der Forstverwaltungskostenbeitrag an.

Abschnitt: 85	Einnahmen	**119.100**	98.700	121.851,08		
	Ausgaben	**107.300**	86.650	82.618,74		
	Überschuss/Zuschuss(-)	**11.800**	12.050	39.232,34		

Gemeinde Kernen im Remstal **Verwaltungshaushalt** **in €**

Haushaltsstelle	Bezeichnung	**Ansatz 2017**	Ansatz 2016	Rechnungs-ergebnis 2015	Erl.	Amt
Einzelplan 8	**Wirtschaftliche Unternehmen, Grund- und Sondervermögen**					
Abschnitt 88	**Allgemeines Grundvermögen**					
Unterabschnitt 8810	**Wohn- und Geschäftsgebäude**					
Einnahmen						
140000	Mieten	**300.000**	345.000	374.557,54		20000
141000	Erbbaupacht Kreisbau	**6.900**	6.900	0,00		20000
151000	Ersätze und ähnliche Einnahmen	**1.000**	1.000	3.364,47		20000
159000	Vermischte Einnahmen	**0**	0	15.093,20		20000
277000	Auflösung von Zuweisungen und Zuschüssen	**1.100**	600	66,79		20000
Ausgaben						
501000	Gebäudeunterhaltung	**47.000**	54.500	35.890,73 Ü	DR :1	60000
514000	Unterhaltung der Aussenanlagen	**1.500**	1.500	1.160,41	DR :2	60000
520000	Geräte, Ausstattung, Einrichtung	**3.000**	5.000	899,09		20000
541000	Heizung, Brennstoffe	**35.000**	40.000	32.329,80	DR :5	20000
542000	Stromkosten, Reinigung	**30.000**	35.000	33.712,05	DR :5	20000
544000	Abgaben und Versicherungen	**14.000**	14.000	14.440,21	DR :5	20000
640000	Steuern, Versichungen, Schadensfälle	**2.000**	2.000	2.972,30	DR :29	20000
650000	Bürobedarf	**100**	200	0,00	DR :10	20000
651000	Bücher und Zeitschriften	**300**	300	384,89	DR :10	20000
655000	Sachverständigen-, Gerichts- und ähnliche Kosten	**2.000**	2.000	0,00		20000
658000	Sonstige Geschäftsausgaben	**0**	18.000	2.209,43		20000
668000	Vermischte Ausgaben	**500**	500	0,00		20000
679000	Innere Verrechnungen	**44.200**	39.750	39.750,00		20000
679010	Unterhaltung Grundstücke / Gebäude (Bauhof)	**5.000**	1.900	2.244,41		60000
679020	Unterhaltung Außenanlagen (Bauhof)	**10.700**	9.700	8.663,65		60000
679102	Bewirtschaftung der Grundstücke (Bauhof)	**2.000**	2.200	1.465,26		20000
680000	Abschreibungen	**321.400**	64.800	67.084,76		20000
685000	Verzinsung des Anlagekapitals	**167.000**	173.100	191.116,03		20000
Unterabschnitt: 8810	Einnahmen	**309.000**	353.500	393.082,00		
	Ausgaben	**685.700**	464.450	434.323,02		
	Überschuss/Zuschuss(-)	**-376.700**	-110.950	-41.241,02		

8810-141000 Ab 2014 erzielt die Gemeinde Kernen im Remstal Einnahmen aus Erbbauzinsen für das Gebäude Wiesenstraße.

8810-501000 Siehe Anlage Deckungsring Gebäudeunterhaltung (Anlage 3b)

8810-544000 Grundsteuer und Gebäudeversicherungsausgaben

8810-658000 Hierbei handelt es sich um die Gewährung einer Umzugshilfe in Höhe von maximal 1.000 Euro/ Umzugsfall durch die Gemeinde für die Bewohner der Beinsteiner Straße (Umsetzungskonzept Kolbenhalde). Fällt erst wieder in 2018 an.

8810-679010 Bauhof Lohnkosten / Aufwand

Gemeinde Kernen im Remstal **Verwaltungshaushalt** **in €**

Haushaltsstelle	Bezeichnung	**Ansatz 2017**	Ansatz 2016	Rechnungs-ergebnis 2015	Erl.	Amt
Einzelplan	**8**	**Wirtschaftliche Unternehmen, Grund- und Sondervermögen**				
Abschnitt	**88**	**Allgemeines Grundvermögen**				
Unterabschnitt	**8810**	**Wohn- und Geschäftsgebäude**				

8810-679020 Pflege "barocker Pfarrgarten" und an gemeindeeigenen Wohn- und Geschäftsgebäude Reparaturen und Pflege an Wegen, Bauhof Lohnkosten

Gemeinde Kernen im Remstal **Verwaltungshaushalt** **in €**

Haushaltsstelle	Bezeichnung	**Ansatz 2017**	Ansatz 2016	Rechnungs-ergebnis 2015	Erl.	Amt
Einzelplan 8	**Wirtschaftliche Unternehmen, Grund- und Sondervermögen**					
Abschnitt 88	**Allgemeines Grundvermögen**					
Unterabschnitt 8830	**Unbebaute Grundstücke**					
Einnahmen						
137000	Obsterlöse	**100**	100	50,50		20000
141000	Pachtgelder, Erbbauzinsen	**20.500**	20.400	28.455,86		20000
159000	Vermischte Einnahmen	**200**	200	132,44		20000
Ausgaben						
514000	Unterhaltung der Grundstücke	**35.000**	25.000	38.340,70	DR :2	60000
514100	Durchführung von Ausgleichsmaßnahmen und Monitoring	**7.500**	10.000	440,89	DR :2	60000
542000	Reinigung	**11.000**	0	10.619,70 Ü	DR :4	10000
544000	Abgaben und Versicherungen	**15.000**	10.500	10.144,33	DR :5	20000
640000	Steuern, Versichungen, Schadensfälle	**400**	400	208,79	DR :29	20000
679020	Unterhaltung Grundstücke (Bauhof)	**74.900**	43.200	81.426,71		60000
Unterabschnitt: 8830	Einnahmen	**20.800**	20.700	28.638,80		
	Ausgaben	**143.800**	89.100	141.181,12		
	Überschuss/Zuschuss(-)	**-123.000**	-68.400	-112.542,32		

8830-137000 Erlöse aus der jährlichen Kirschenversteigerung auf Flst. 4775/5 in Rommelshausen.

8830-141000 Pachteinnahmen für die Bereiche "Unter dem Dorf" und "Seewiesen" entfallen ab 2016.

8830-514000 Pflege Kammerforstheide und Außenbereichsgrundstücke z.B. Mähen, Müllbeseitigung auf Grundstücken, Freischneiden der Wiesenwege, usw.

8830-544000 Grundsteuer

8830-640000 Landwirtschaftliche Berufsgenossenschaft

Abschnitt: 88	Einnahmen	**329.800**	374.200	421.720,80		
	Ausgaben	**829.500**	553.550	575.504,14		
	Überschuss/Zuschuss(-)	**-499.700**	-179.350	-153.783,34		
Einzelplan: 8	Einnahmen	**914.300**	933.800	1.129.892,98		
	Ausgaben	**978.300**	720.300	703.390,83		
	Überschuss/Zuschuss(-)	**-64.000**	213.500	426.502,15		

Gemeinde Kernen im Remstal **Verwaltungshaushalt** **in €**

Einzelplan 8 Wirtschaftliche Unternehmen, Grund- und Sondervermögen

Abschnitt	Haushaltsansatz 2017		Haushaltsansatz 2016		Rechnungsergebnis 2015	
	Einnahmen	Ausgaben	Einnahmen	Ausgaben	Einnahmen	Ausgaben
81 Versorgungsunternehm	**465.400**	**41.500**	**460.900**	**80.100**	**586.321,10**	**45.267,95**
85 Land- und forstwirtschaftliche Unternehmen	**119.100**	**107.300**	**98.700**	**86.650**	**121.851,08**	**82.618,74**
88 Allgemeines Grundvermögen	**329.800**	**829.500**	**374.200**	**553.550**	**421.720,80**	**575.504,14**
Abschluss Einzelplan 8	**914.300**	**978.300**	**933.800**	**720.300**	**1.129.892,98**	**703.390,83**
Zuschuss (-) / Überschuss (+)	**-64.000**		**213.500**		**426.502,15**	

Gemeinde Kernen im Remstal **Verwaltungshaushalt** **in €**

Haushaltsstelle	Bezeichnung	**Ansatz 2017**	Ansatz 2016	Rechnungs-ergebnis 2015	Erl.	Amt
Einzelplan	**9**	**Allgemeine Finanzwirtschaft**				
Abschnitt	**90**	**Steuern, allgemeine Zuweisungen und allgemeine Umlagen**				
Unterabschnitt	**9000**	**Steuern, allgemeine Zuweisungen und allgemeine Umlagen**				
Einnahmen						
000100	Grundsteuer A	**39.600**	41.000	41.027,57		20000
001000	Grundsteuer B	**2.100.000**	2.075.000	2.069.387,86		20000
003000	Gewerbesteuer	**4.200.000**	4.100.000	2.751.602,57		20000
010000	Gemeindeanteil an der Einkommensteuer	**9.643.500**	9.316.600	9.093.036,15		20000
012000	Gemeindeanteil an der Umsatzsteuer	**879.600**	710.600	687.877,69		20000
020000	Vergnügungssteuer	**56.500**	47.600	48.587,78		20000
022000	Hundesteuer	**59.500**	59.500	59.628,50		20000
041000	Schlüsselzuweisungen vom Land / KIP	**6.840.200**	5.480.500	5.426.660,20		20000
091000	Familienleistungsausgleich	**775.500**	750.200	723.750,00		20000
Ausgaben						
810000	Gewerbesteuerumlage	**846.200**	832.100	559.297,66		20000
831000	Finanzausgleichsumlage	**3.928.900**	3.925.500	4.068.054,00		20000
832000	Kreisumlage	**6.471.500**	6.657.700	6.738.164,00		20000
833000	Umlage Region Stuttgart	**76.500**	70.000	74.483,14		20000
Unterabschnitt: 9000	Einnahmen	**24.594.400**	22.581.000	20.901.558,32		
	Ausgaben	**11.323.100**	11.485.300	11.439.998,80		
	Überschuss/Zuschuss(-)	**13.271.300**	11.095.700	9.461.559,52		

9000-832000 Voraussichtl. Umlagesatz: 37,9 %

9000-833000 Die Vermögensumlage ist im Vermögenshaushalt veranschlagt. (vgl. Haushaltsstelle 7910-983000.800).

Abschnitt:	90	Einnahmen	**24.594.400**	22.581.000	20.901.558,32	
		Ausgaben	**11.323.100**	11.485.300	11.439.998,80	
		Überschuss/Zuschuss(-)	**13.271.300**	11.095.700	9.461.559,52	

Gemeinde Kernen im Remstal **Verwaltungshaushalt** **in €**

Haushaltsstelle	Bezeichnung	**Ansatz 2017**	Ansatz 2016	Rechnungs-ergebnis 2015	Erl.	Amt
Einzelplan	**9**	**Allgemeine Finanzwirtschaft**				
Abschnitt	**91**	**Sonstige allgemeine Finanzwirtschaft**				
Unterabschnitt	**9110**	**Rücklagen, Geldanlagen, Beteiligungen**				
Einnahmen						
205000	Zinseinnahmen vom Eigenbetrieb Gemeindewerke Kernen i.R.; alle Betriebszweige	**120.400**	90.000	47.852,90		20000
207000	Zinseinnahmen - übrige Bereiche -	**1.000**	39.000	15.839,60		20000
209000	Zinseinnahmen aus Innerem Darlehen	**46.200**	46.200	46.200,00		20000
Ausgaben						
805000	Zinsausgaben an Eigenbetriebe	**1.000**	6.600	921,68		20000
Unterabschnitt: 9110	Einnahmen	**167.600**	175.200	109.892,50		
	Ausgaben	**1.000**	6.600	921,68		
	Überschuss/Zuschuss(-)	**166.600**	168.600	108.970,82		

Gemeinde Kernen im Remstal **Verwaltungshaushalt** **in €**

Haushaltsstelle	Bezeichnung	**Ansatz 2017**	Ansatz 2016	Rechnungs-ergebnis 2015	Erl.	Amt
Einzelplan	**9**	**Allgemeine Finanzwirtschaft**				
Abschnitt	**91**	**Sonstige allgemeine Finanzwirtschaft**				
Unterabschnitt	**9120**	**Zuführung an Verwaltungs- bzw. Vermögenshaushalt**				
Ausgaben						
860000	Zuführung zum Vermögenshaushalt	**2.761.650**	1.396.350	1.172.470,97		20000
Unterabschnitt: 9120	Einnahmen	**0**	0	0,00		
	Ausgaben	**2.761.650**	1.396.350	1.172.470,97		
	Überschuss/Zuschuss(-)	**-2.761.650**	-1.396.350	-1.172.470,97		

Gemeinde Kernen im Remstal **Verwaltungshaushalt** **in €**

Haushaltsstelle	Bezeichnung	**Ansatz 2017**	Ansatz 2016	Rechnungs-ergebnis 2015	Erl.	Amt
Einzelplan	**9**	**Allgemeine Finanzwirtschaft**				
Abschnitt	**91**	**Sonstige allgemeine Finanzwirtschaft**				
Unterabschnitt	**9150**	**Sonstige allgemeine Finanzwirtschaft und Deckungsreserven**				
Ausgaben						
880000	Globale Minderausgabe	**0**	-75.000	0,00		20000
Unterabschnitt: 9150	Einnahmen	**0**	0	0,00		
	Ausgaben	**0**	-75.000	0,00		
	Überschuss/Zuschuss(-)	**0**	75.000	0,00		

Gemeinde Kernen im Remstal **Verwaltungshaushalt** **in €**

Haushaltsstelle	Bezeichnung	**Ansatz 2017**	Ansatz 2016	Rechnungs-ergebnis 2015	Erl.	Amt
Einzelplan 9	**Allgemeine Finanzwirtschaft**					
Abschnitt 91	**Sonstige allgemeine Finanzwirtschaft**					
Unterabschnitt 9190	**Kalkulatorische Verrechnungen**					
Einnahmen						
270000	Abschreibungen	**2.208.900**	2.025.510	1.960.188,59		20000
275000	Verzinsung des Anlagekapitals	**2.455.300**	2.550.250	1.936.774,27		20000
Ausgaben						
686000	Auflösung von Beiträgen und ähnliche Entgelte	**202.000**	202.600	203.623,27		20000
687000	Auflösung von Zuweisungen / Zuschüssen	**123.200**	186.600	124.386,45		20000
Unterabschnitt: 9190	Einnahmen	**4.664.200**	4.575.760	3.896.962,86		
	Ausgaben	**325.200**	389.200	328.009,72		
	Überschuss/Zuschuss(-)	**4.339.000**	4.186.560	3.568.953,14		
Abschnitt: 91	Einnahmen	**4.831.800**	4.750.960	4.006.855,36		
	Ausgaben	**3.087.850**	1.717.150	1.501.402,37		
	Überschuss/Zuschuss(-)	**1.743.950**	3.033.810	2.505.452,99		
Einzelplan: 9	Einnahmen	**29.426.200**	27.331.960	24.908.413,68		
	Ausgaben	**14.410.950**	13.202.450	12.941.401,17		
	Überschuss/Zuschuss(-)	**15.015.250**	14.129.510	11.967.012,51		

Gemeinde Kernen im Remstal **Verwaltungshaushalt** **in €**

Einzelplan 9 Allgemeine Finanzwirtschaft

Abschnitt	Haushaltsansatz 2017		Haushaltsansatz 2016		Rechnungsergebnis 2015	
	Einnahmen	Ausgaben	Einnahmen	Ausgaben	Einnahmen	Ausgaben
90 Steuern, allgemeine Zuweisungen und allgemeine Umlagen	**24.594.400**	**11.323.100**	**22.581.000**	**11.485.300**	**20.901.558,32**	**11.439.998,80**
91 Sonstige allgemeine Finanzwirtschaft	**4.831.800**	**3.087.850**	**4.750.960**	**1.717.150**	**4.006.855,36**	**1.501.402,37**
Abschluss Einzelplan 9	**29.426.200**	**14.410.950**	**27.331.960**	**13.202.450**	**24.908.413,68**	**12.941.401,17**
Zuschuss (-) / Überschuss (+)	**15.015.250**		**14.129.510**		**11.967.012,51**	

Ende der Liste

Vermögenshaushalt

2017

Gemeinde Kernen im Remstal **Vermögenshaushalt** **in €**

Haushalts-stelle	Bezeichnung	**Ansatz 2017**	Verpflich-tungs-ermächt.	Ansatz 2016	Rechnungs-ergebnis 2015	Gesamt-ausgabe-bedarf	bisher bereit-gestellt	Erl.	Amt
Einzelplan	**0**	**Allgemeine Verwaltung**							
Abschnitt	**00**	**Gemeindeorgane**							
Unterabschnitt	**0000**	**Gemeindeorgane**							
Maßnahme	**100**	**Allgemeine Investitionsausgaben**							
Ausgaben									
935000	Bewegliche Sachen des Anlagevermögens	**1.000**	0	1.000	10.941,60	4.000	0		10000
Maßnahme: 100	Einnahmen	**0**		0	0,00				
	Ausgaben	**1.000**	0	1.000	10.941,60	4.000	0		
	Über-/Zuschuss(-)	-1.000	0	-1.000	-10.941,60	-4.000	0		
Unterabsch.: 0000	Einnahmen	**0**		0	0,00				
	Ausgaben	**1.000**	0	1.000	10.941,60	4.000	0		
	Über-/Zuschuss(-)	**-1.000**	0	-1.000	-10.941,60	-4.000	0		
Abschnitt: 00	Einnahmen	**0**		0	0,00				
	Ausgaben	**1.000**	0	1.000	10.941,60	4.000	0		
	Über-/Zuschuss(-)	**-1.000**	0	-1.000	-10.941,60	-4.000	0		

Gemeinde Kernen im Remstal **Vermögenshaushalt** **in €**

Haushalts-stelle	Bezeichnung	**Ansatz 2017**	Verpflich-tungs-ermächt.	Ansatz 2016	Rechnungs-ergebnis 2015	Gesamt-ausgabe-bedarf	bisher bereit-gestellt	Erl.	Amt
Einzelplan	**0**	**Allgemeine Verwaltung**							
Abschnitt	**02**	**Hauptverwaltung**							
Unterabschnitt	**0200**	**Hauptverwaltung**							
Maßnahme	**001**	**Arbeitgeberdarlehen**							
Einnahmen									
327000	Darlehensrückflüsse von Arbeitnehmern	**0**		0	5.135,08				20000
Maßnahme: 001	Einnahmen	**0**		0	5.135,08				
	Ausgaben	**0**	0	0	0,00	0	0		
	Über-/Zuschuss(-)	0	0	0	5.135,08	0	0		
Maßnahme	**100**	**Allgemeine Investitionen Rathaus Rommelshausen**							
Einnahmen									
345000	Veräußerung beweglicher Sachen	**0**		0	2.774,04				10000
Ausgaben									
935000	Bewegliche Sachen des Anlagevermögens	**13.000**	0	13.000	30.772,05	72.000	0		10000
940000	Brandschutzmaßnahmen	**0**	0	20.000	365.000,00	0	0		60000
Maßnahme: 100	Einnahmen	**0**		0	2.774,04				
	Ausgaben	**13.000**	0	33.000	395.772,05	72.000	0		
	Über-/Zuschuss(-)	-13.000	0	-33.000	-392.998,01	-72.000	0		
Maßnahme	**101**	**Erneuerung Bodenbelag in den Fluren**							
Ausgaben									
940000	Hochbaumaßnahmen	**39.000**	0	0	0,00	39.000	0		60000
Maßnahme: 101	Einnahmen	**0**		0	0,00				
	Ausgaben	**39.000**	0	0	0,00	39.000	0		
	Über-/Zuschuss(-)	-39.000	0	0	0,00	-39.000	0		
Maßnahme	**120**	**Rathaus Rommelshausen Fassaden- und Jalousiensanierung**							
Ausgaben									
940000	Hochbaumaßnahmen	**0**	0	120.000	10.000,00	0	0		60000
Maßnahme: 120	Einnahmen	**0**		0	0,00				
	Ausgaben	**0**	0	120.000	10.000,00	0	0		
	Über-/Zuschuss(-)	0	0	-120.000	-10.000,00	0	0		
Maßnahme	**150**	**Erneuerung EDV-Verkabelung und Sprechanlage Rathaus Rommelshausen**							
Ausgaben									
940000	Hochbaumaßnahmen	**0**	0	113.000	155.000,00	0	0		60000
Maßnahme: 150	Einnahmen	**0**		0	0,00				
	Ausgaben	**0**	0	113.000	155.000,00	0	0		
	Über-/Zuschuss(-)	0	0	-113.000	-155.000,00	0	0		
Unterabsch.: 0200	Einnahmen	**0**		0	7.909,12				
	Ausgaben	**52.000**	0	266.000	560.772,05	111.000	0		
	Über-/Zuschuss(-)	**-52.000**	0	-266.000	-552.862,93	-111.000	0		

Gemeinde Kernen im Remstal **Vermögenshaushalt** **in €**

Haushalts-stelle	Bezeichnung	**Ansatz 2017**	Verpflich-tungs-ermächt.	Ansatz 2016	Rechnungs-ergebnis 2015	Gesamt-ausgabe-bedarf	bisher bereit-gestellt	Erl.	Amt
Einzelplan	**0**	**Allgemeine Verwaltung**							
Abschnitt	**02**	**Hauptverwaltung**							
Unterabschnitt	**0200**	**Hauptverwaltung**							

0200-327000.001 Tilgungsleistungen aus gewährten Arbeitgeberdarlehen.
2002 hat der Gemeinderat beschlossen, keine neuen Arbeitgeberdarlehen mehr zu gewähren (vgl. Vorlage 143a/2002). Zum 31.12.2015 wurde das letzte noch bestehende Arbeitgeberdarlehen getilgt.

Abschnitt:	02	Einnahmen	**0**		0	7.909,12			
		Ausgaben	**52.000**	0	266.000	560.772,05	111.000	0	
		Über-/Zuschuss(-)	**-52.000**	0	-266.000	-552.862,93	-111.000	0	

Gemeinde Kernen im Remstal **Vermögenshaushalt** **in €**

Haushalts-stelle	Bezeichnung	**Ansatz 2017**	Verpflich-tungs-ermächt.	Ansatz 2016	Rechnungs-ergebnis 2015	Gesamt-ausgabe-bedarf	bisher bereit-gestellt	Erl.	Amt
Einzelplan	**0**	**Allgemeine Verwaltung**							
Abschnitt	**05**	**Besondere Dienststellen der allgemeinen Verwaltung**							
Unterabschnitt	**0500**	**Standesamt, Statistik, Wahlen**							
Maßnahme	**100**	**Allgemeine Investitionen Standesamt**							
Ausgaben									
935000	Bewegliche Sachen des Anlagevermögens	**1.000**	0	2.000	5.000,00	4.000	0		30000
Maßnahme: 100	Einnahmen	**0**		0	0,00				
	Ausgaben	**1.000**	0	2.000	5.000,00	4.000	0		
	Über-/Zuschuss(-)	-1.000	0	-2.000	-5.000,00	-4.000	0		
Unterabsch.: 0500	Einnahmen	**0**		0	0,00				
	Ausgaben	**1.000**	0	2.000	5.000,00	4.000	0		
	Über-/Zuschuss(-)	**-1.000**	0	-2.000	-5.000,00	-4.000	0		

Gemeinde Kernen im Remstal **Vermögenshaushalt** **in €**

Haushalts-stelle	Bezeichnung	**Ansatz 2017**	Verpflich-tungs-ermächt.	Ansatz 2016	Rechnungs-ergebnis 2015	Gesamt-ausgabe-bedarf	bisher bereit-gestellt	Erl.	Amt
Einzelplan	**0**	**Allgemeine Verwaltung**							
Abschnitt	**05**	**Besondere Dienststellen der allgemeinen Verwaltung**							
Unterabschnitt	**0560**	**Bürgerschaftliches Engagement**							
Maßnahme	**100**	**Bürgerschaftliches Engagement**							
Ausgaben									
930000	Kapitaleinlage Bürgerstiftung	**20.000**	0	0	0,00	20.000	0		10000
935000	Bewegliche Sachen des Anlagevermögens	**1.000**	0	1.000	6.952,58	4.000	0		10000
Maßnahme: 100	Einnahmen	**0**		0	0,00				
	Ausgaben	**21.000**	0	1.000	6.952,58	24.000	0		
	Über-/Zuschuss(-)	-21.000	0	-1.000	-6.952,58	-24.000	0		
Unterabsch.: 0560	Einnahmen	**0**		0	0,00				
	Ausgaben	**21.000**	0	1.000	6.952,58	24.000	0		
	Über-/Zuschuss(-)	**-21.000**	0	-1.000	-6.952,58	-24.000	0		
Abschnitt: 05	Einnahmen	**0**		0	0,00				
	Ausgaben	**22.000**	0	3.000	11.952,58	28.000	0		
	Über-/Zuschuss(-)	**-22.000**	0	-3.000	-11.952,58	-28.000	0		

Gemeinde Kernen im Remstal **Vermögenshaushalt** **in €**

Haushalts-stelle	Bezeichnung	**Ansatz 2017**	Verpflich-tungs-ermächt.	Ansatz 2016	Rechnungs-ergebnis 2015	Gesamt-ausgabe-bedarf	bisher bereit-gestellt	Erl.	Amt
Einzelplan	**0**	**Allgemeine Verwaltung**							
Abschnitt	**06**	**Einrichtungen für die gesamte Verwaltung**							
Unterabschnitt	**0600**	**Datenverarbeitung**							
Maßnahme	**100**	**Allgemeine Investitionen EDV**							
Ausgaben									
935000	Bewegliche Sachen des Anlagevermögens	**41.000**	0	41.000	65.908,92	101.000	0		10000
Maßnahme: 100	Einnahmen	**0**		0	0,00				
	Ausgaben	**41.000**	0	41.000	65.908,92	101.000	0		
	Über-/Zuschuss(-)	-41.000	0	-41.000	-65.908,92	-101.000	0		
Unterabsch.: 0600	Einnahmen	**0**		0	0,00				
	Ausgaben	**41.000**	0	41.000	65.908,92	101.000	0		
	Über-/Zuschuss(-)	**-41.000**	0	-41.000	-65.908,92	-101.000	0		
Abschnitt: 06	Einnahmen	**0**		0	0,00				
	Ausgaben	**41.000**	0	41.000	65.908,92	101.000	0		
	Über-/Zuschuss(-)	**-41.000**	0	-41.000	-65.908,92	-101.000	0		
Einzelplan: 0	Einnahmen	**0**		0	7.909,12				
	Ausgaben	**116.000**	0	311.000	649.575,15	244.000	0		
	Über-/Zuschuss(-)	**-116.000**	0	-311.000	-641.666,03	-244.000	0		

Gemeinde Kernen im Remstal **Vermögenshaushalt** **in €**

Einzelplan 0 Allgemeine Verwaltung

Abschnitt	Haushaltsansatz 2017		Verpflichtungs-ermächtigungen	Haushaltsansatz 2016		Rechnungsergebnis 2015	
	Einnahmen	Ausgaben	Ausgaben	Einnahmen	Ausgaben	Einnahmen	Ausgaben
00 Gemeindeorgane	**0**	**1.000**	**0**	**0**	**1.000**	**0,00**	**10.941,60**
02 Hauptverwaltung	**0**	**52.000**	**0**	**0**	**266.000**	**7.909,12**	**560.772,05**
05 Besondere Dienststellen der allgemeinen Verwaltung	**0**	**22.000**	**0**	**0**	**3.000**	**0,00**	**11.952,58**
06 Einrichtungen für die gesamte Verwaltung	**0**	**41.000**	**0**	**0**	**41.000**	**0,00**	**65.908,92**
Abschluss Einzelplan 0	**0**	**116.000**	**0**	**0**	**311.000**	**7.909,12**	**649.575,15**
Zuschuss (-) / Überschuss (+)	**-116.000**		**0**	**-311.000**		**-641.666,03**	

Gemeinde Kernen im Remstal **Vermögenshaushalt** **in €**

Haushalts-stelle	Bezeichnung	**Ansatz 2017**	Verpflich-tungs-ermächt.	Ansatz 2016	Rechnungs-ergebnis 2015	Gesamt-ausgabe-bedarf	bisher bereit-gestellt	Erl.	Amt
Einzelplan	**1**	**Öffentliche Sicherheit und Ordnung**							
Abschnitt	**11**	**Öffentliche Ordnung**							
Unterabschnitt	**1100**	**Öffentliche Ordnung / Umweltschutz**							
Maßnahme	**001**	**Öffentliche Ordnung / Umweltschutz**							
Ausgaben									
935100	Austausch von Papier- und Abfallkörben	**0**	0	0	5.000,00	0	0		60000
Maßnahme: 001	Einnahmen	**0**		0	0,00				
	Ausgaben	**0**	0	0	5.000,00	0	0		
	Über-/Zuschuss(-)	0	0	0	-5.000,00	0	0		
Maßnahme	**100**	**Allgemeine Investitionen öffentliche Ordnung/Umweltschutz**							
Einnahmen									
367000	Zuschüsse von übrigen Bereichen	**5.000**		10.000	0,00				60000
Ausgaben									
935000	Bewegliche Sachen des Anlagevermögens Ordnungsamt	**4.000**	0	4.000	6.972,65	7.000	0		30000
935100	Bewegliche Sachen des Anlagevermögens Bauamt	**2.000**	0	3.000	0,00	10.000	0		60000
960000	Sonstige Baumaßnahmen Umweltschutz	**10.000**	0	10.000	0,00	15.000	0		60000
Maßnahme: 100	Einnahmen	**5.000**		10.000	0,00				
	Ausgaben	**16.000**	0	17.000	6.972,65	32.000	0		
	Über-/Zuschuss(-)	-11.000	0	-7.000	-6.972,65	-32.000	0		
Maßnahme	**101**	**Taubenturm**							
Ausgaben									
987000	Zuschüsse	**2.500**	0	0	0,00	2.500	0		30000
Maßnahme: 101	Einnahmen	**0**		0	0,00				
	Ausgaben	**2.500**	0	0	0,00	2.500	0		
	Über-/Zuschuss(-)	-2.500	0	0	0,00	-2.500	0		
Unterabsch.: 1100	Einnahmen	**5.000**		10.000	0,00				
	Ausgaben	**18.500**	0	17.000	11.972,65	34.500	0		
	Über-/Zuschuss(-)	**-13.500**	0	-7.000	-11.972,65	-34.500	0		
Abschnitt: 11	Einnahmen	**5.000**		10.000	0,00				
	Ausgaben	**18.500**	0	17.000	11.972,65	34.500	0		
	Über-/Zuschuss(-)	**-13.500**	0	-7.000	-11.972,65	-34.500	0		

Gemeinde Kernen im Remstal **Vermögenshaushalt** **in €**

Haushalts-stelle	Bezeichnung		**Ansatz 2017**	Verpflich-tungs-ermächt.	Ansatz 2016	Rechnungs-ergebnis 2015	Gesamt-ausgabe-bedarf	bisher bereit-gestellt	Erl.	Amt
Einzelplan	**1**	**Öffentliche Sicherheit und Ordnung**								
Abschnitt	**13**	**Feuerschutz**								
Unterabschnitt	**1310**	**Feuerwehr und andere Aufgaben des Brandschutzes**								
Maßnahme	**100**	**Beschaffungen für die Feuerwehr**								
Ausgaben										
935000	Fahrzeuge und Geräte Ordnungsamt		**554.600**	0	441.400	40.900,00	614.600	0		30000
Maßnahme:	100	Einnahmen	**0**		0	0,00				
		Ausgaben	**554.600**	0	441.400	40.900,00	614.600	0		
		Über-/Zuschuss(-)	-554.600	0	-441.400	-40.900,00	-614.600	0		
Unterabsch.:	1310	Einnahmen	**0**		0	0,00				
		Ausgaben	**554.600**	0	441.400	40.900,00	614.600	0		
		Über-/Zuschuss(-)	**-554.600**	0	-441.400	-40.900,00	-614.600	0		
Abschnitt:	13	Einnahmen	**0**		0	0,00				
		Ausgaben	**554.600**	0	441.400	40.900,00	614.600	0		
		Über-/Zuschuss(-)	**-554.600**	0	-441.400	-40.900,00	-614.600	0		
Einzelplan:	1	Einnahmen	**5.000**		10.000	0,00				
		Ausgaben	**573.100**	0	458.400	52.872,65	649.100	0		
		Über-/Zuschuss(-)	**-568.100**	0	-448.400	-52.872,65	-649.100	0		

Gemeinde Kernen im Remstal **Vermögenshaushalt** **in €**

Einzelplan 1 Öffentliche Sicherheit und Ordnung

Abschnitt	Haushaltsansatz 2017		Verpflichtungs-ermächtigungen	Haushaltsansatz 2016		Rechnungsergebnis 2015	
	Einnahmen	Ausgaben	Ausgaben	Einnahmen	Ausgaben	Einnahmen	Ausgaben
11 Öffentliche Ordnung	**5.000**	**18.500**	**0**	**10.000**	**17.000**	**0,00**	**11.972,65**
13 Feuerschutz	**0**	**554.600**	**0**	**0**	**441.400**	**0,00**	**40.900,00**
Abschluss Einzelplan 1	**5.000**	**573.100**	**0**	**10.000**	**458.400**	**0,00**	**52.872,65**
Zuschuss (-) / Überschuss (+)	**-568.100**		**0**	**-448.400**		**-52.872,65**	

Gemeinde Kernen im Remstal **Vermögenshaushalt** **in €**

Haushalts-stelle	Bezeichnung	**Ansatz 2017**	Verpflich-tungs-ermächt.	Ansatz 2016	Rechnungs-ergebnis 2015	Gesamt-ausgabe-bedarf	bisher bereit-gestellt	Erl.	Amt
Einzelplan	**2**	**Schulen**							
Abschnitt	**21**	**Grund- und Hauptschulen, Grundschulförderklassen**							
Unterabschnitt	**2110**	**Haldenschule (Grundschule)**							
Maßnahme	**100**	**Allgemeine Investitionen Haldenschule**							
Ausgaben									
935000	Bewegliche Sachen des Anlagevermögens Hauptamt	**6.800**	0	5.500	14.245,06	16.700	0		10000
935100	Bewegliche Sachen des Anlagevermögens Bauamt	**1.000**	0	0	2.000,00	1.000	0		60000
Maßnahme: 100	Einnahmen	**0**		0	0,00				
	Ausgaben	**7.800**	0	5.500	16.245,06	17.700	0		
	Über-/Zuschuss(-)	-7.800	0	-5.500	-16.245,06	-17.700	0		
Unterabsch.: 2110	Einnahmen	**0**		0	0,00				
	Ausgaben	**7.800**	0	5.500	16.245,06	17.700	0		
	Über-/Zuschuss(-)	**-7.800**	0	-5.500	-16.245,06	-17.700	0		

Gemeinde Kernen im Remstal **Vermögenshaushalt** **in €**

Haushalts-stelle	Bezeichnung	**Ansatz 2017**	Verpflich-tungs-ermächt.	Ansatz 2016	Rechnungs-ergebnis 2015	Gesamt-ausgabe-bedarf	bisher bereit-gestellt	Erl.	Amt
Einzelplan	**2**	**Schulen**							
Abschnitt	**21**	**Grund- und Hauptschulen, Grundschulförderklassen**							
Unterabschnitt	**2150**	**Karl-Mauch-Schule (Grundschule)**							
Maßnahme	**100**	**Allgemeine Investitionen Karl-Mauch-Schule**							
Ausgaben									
935000	Bewegliche Sachen des Anlagevermögens	**15.300**	0	26.300	3.444,19	21.300	0		10000
940100	Brandschutzmaßnahmen	**105.000**	100.000	40.000	-20.000,00	245.000	40.000		60000
Maßnahme: 100	Einnahmen	**0**		0	0,00				
	Ausgaben	**120.300**	100.000	66.300	-16.555,81	266.300	40.000		
	Über-/Zuschuss(-)	-120.300	-100.000	-66.300	16.555,81	-266.300	-40.000		
Maßnahme	**202**	**Umbau Physiksaal**							
Ausgaben									
940000	Hochbaumaßnahmen	**0**	0	80.000	0,00	0	0		60000
950000	Tiefbaumaßnahmen	**35.000**	0	0	0,00	35.000	0		60000
Maßnahme: 202	Einnahmen	**0**		0	0,00				
	Ausgaben	**35.000**	0	80.000	0,00	35.000	0		
	Über-/Zuschuss(-)	-35.000	0	-80.000	0,00	-35.000	0		
Unterabsch.: 2150	Einnahmen	**0**		0	0,00				
	Ausgaben	**155.300**	100.000	146.300	-16.555,81	301.300	40.000		
	Über-/Zuschuss(-)	**-155.300**	-100.000	-146.300	16.555,81	-301.300	-40.000		
Abschnitt: 21	Einnahmen	**0**		0	0,00				
	Ausgaben	**163.100**	100.000	151.800	-310,75	319.000	40.000		
	Über-/Zuschuss(-)	**-163.100**	-100.000	-151.800	310,75	-319.000	-40.000		

Gemeinde Kernen im Remstal **Vermögenshaushalt** **in €**

Haushalts-stelle	Bezeichnung	**Ansatz 2017**	Verpflich-tungs-ermächt.	Ansatz 2016	Rechnungs-ergebnis 2015	Gesamt-ausgabe-bedarf	bisher bereit-gestellt	Erl.	Amt
Einzelplan	**2**	**Schulen**							
Abschnitt	**22**	**Realschulen**							
Unterabschnitt	**2210**	**Rumold-Realschule**							
Maßnahme	**100**	**Allgemeine Investitionen Realschule**							
Ausgaben									
935000	Bewegliche Sachen des Anlagevermögens	**3.900**	0	12.300	5.875,81	15.600	0		10000
940000	Brandschutzmaßnahmen	**0**	0	0	100.000,00	150.000	0		60000
940100	Heizungssitzbänke	**0**	0	6.000	0,00	8.000	0		60000
960000	Umsetzung des Medienentwicklungsplans	**5.000**	0	4.000	12.452,67	17.000	0		10000
Maßnahme: 100	Einnahmen	**0**		0	0,00				
	Ausgaben	**8.900**	0	22.300	118.328,48	190.600	0		
	Über-/Zuschuss(-)	-8.900	0	-22.300	-118.328,48	-190.600	0		
Maßnahme	**111**								
Ausgaben									
940000	Dachabdichtung/ Dachsanierung	**0**	0	0	51.782,73	0	0		60000
Maßnahme: 111	Einnahmen	**0**		0	0,00				
	Ausgaben	**0**	0	0	51.782,73	0	0		
	Über-/Zuschuss(-)	0	0	0	-51.782,73	0	0		
Maßnahme	**112**	**Dachsanierung**							
Einnahmen									
361000	Zuschüsse des Landes	**24.000**		0	0,00				60000
Ausgaben									
940000	Hochbaumaßnahmen	**47.000**	0	0	0,00	47.000	0		60000
Maßnahme: 112	Einnahmen	**24.000**		0	0,00				
	Ausgaben	**47.000**	0	0	0,00	47.000	0		
	Über-/Zuschuss(-)	-23.000	0	0	0,00	-47.000	0		
Maßnahme	**511**	**Verlegung Musik-Klassenzimmer**							
Ausgaben									
940000	Hochbaumaßnahmen	**60.000**	0	0	0,00	60.000	0		60000
Maßnahme: 511	Einnahmen	**0**		0	0,00				
	Ausgaben	**60.000**	0	0	0,00	60.000	0		
	Über-/Zuschuss(-)	-60.000	0	0	0,00	-60.000	0		
Unterabsch.: 2210	Einnahmen	**24.000**		0	0,00				
	Ausgaben	**115.900**	0	22.300	170.111,21	297.600	0		
	Über-/Zuschuss(-)	**-91.900**	0	-22.300	-170.111,21	-297.600	0		
Abschnitt: 22	Einnahmen	**24.000**		0	0,00				
	Ausgaben	**115.900**	0	22.300	170.111,21	297.600	0		
	Über-/Zuschuss(-)	**-91.900**	0	-22.300	-170.111,21	-297.600	0		

Gemeinde Kernen im Remstal **Vermögenshaushalt** **in €**

Haushalts-stelle	Bezeichnung	**Ansatz 2017**	Verpflich-tungs-ermächt.	Ansatz 2016	Rechnungs-ergebnis 2015	Gesamt-ausgabe-bedarf	bisher bereit-gestellt	Erl.	Amt
Einzelplan	**2**	**Schulen**							
Abschnitt	**29**	**Übrige schulische Aufgaben**							
Unterabschnitt	**2910**	**Schulkinderbetreuung Haldenschule Rommelshausen**							
Maßnahme	**100**	**Allgemeine Investitionen Schulkinderbetreuung Haldenschule Rommelshausen**							
Ausgaben									
935000	Bewegliche Sachen des Anlagevermögens	**7.500**	0	0	1.788,62	10.500	0		40000
935001	Erwerb von bewegl. Sachen d. Anlagevermögens	**2.000**	0	2.000	0,00	8.000	0		40000
Maßnahme: 100	Einnahmen	**0**		0	0,00				
	Ausgaben	**9.500**	0	2.000	1.788,62	18.500	0		
	Über-/Zuschuss(-)	-9.500	0	-2.000	-1.788,62	-18.500	0		
Unterabsch.: 2910	Einnahmen	**0**		0	0,00				
	Ausgaben	**9.500**	0	2.000	1.788,62	18.500	0		
	Über-/Zuschuss(-)	**-9.500**	0	-2.000	-1.788,62	-18.500	0		

Gemeinde Kernen im Remstal **Vermögenshaushalt** **in €**

Haushalts-stelle	Bezeichnung	**Ansatz 2017**	Verpflich-tungs-ermächt.	Ansatz 2016	Rechnungs-ergebnis 2015	Gesamt-ausgabe-bedarf	bisher bereit-gestellt	Erl.	Amt
Einzelplan	**2**	**Schulen**							
Abschnitt	**29**	**Übrige schulische Aufgaben**							
Unterabschnitt	**2911**	**Kernzeitenbetreuung Stetten - Karl-Mauch-Schule**							
Maßnahme	**100**	**Allgemeine Investitionen Kernzeitenbetreuung Stetten**							
Ausgaben									
935000	Bewegliche Sachen des Anlagevermögens	**1.000**	0	5.000	7.263,93	4.000	0		40000
960000	Einrichtung eines neuen Außenspielbereichs	**0**	0	0	10.000,00	0	0		60000
Maßnahme: 100	Einnahmen	**0**		0	0,00				
	Ausgaben	**1.000**	0	5.000	17.263,93	4.000	0		
	Über-/Zuschuss(-)	-1.000	0	-5.000	-17.263,93	-4.000	0		
Unterabsch.: 2911	Einnahmen	**0**		0	0,00				
	Ausgaben	**1.000**	0	5.000	17.263,93	4.000	0		
	Über-/Zuschuss(-)	**-1.000**	0	-5.000	-17.263,93	-4.000	0		

Gemeinde Kernen im Remstal **Vermögenshaushalt** **in €**

Haushalts-stelle	Bezeichnung		**Ansatz 2017**	Verpflich-tungs-ermächt.	Ansatz 2016	Rechnungs-ergebnis 2015	Gesamt-ausgabe-bedarf	bisher bereit-gestellt	Erl.	Amt
Einzelplan	**2**	**Schulen**								
Abschnitt	**29**	**Übrige schulische Aufgaben**								
Unterabschnitt	**2912**	**Hort**								
Maßnahme	**200**	**Sanierung Freifläche Hort**								
Ausgaben										
950000 Tiefbaumaßnahmen			**10.000**	0	0	0,00	10.000	0		60000
Maßnahme: 200		Einnahmen	**0**		0	0,00				
		Ausgaben	**10.000**	0	0	0,00	10.000	0		
		Über-/Zuschuss(-)	-10.000	0	0	0,00	-10.000	0		
Unterabsch.: 2912		Einnahmen	**0**		0	0,00				
		Ausgaben	**10.000**	0	0	0,00	10.000	0		
		Über-/Zuschuss(-)	**-10.000**	0	0	0,00	-10.000	0		

Die Unterabschnitte 2912 (Hort) und 2913 (Kernzeitenbetreuung Rommelshausen II) werden ab dem Haushaltsjahr 2014 im Unterabschnitt 2910 (Kernzeitenbetreuung Rommelshausen I) zusammengefasst.

Abschnitt:	29	Einnahmen	**0**		0	0,00				
		Ausgaben	**20.500**	0	7.000	19.052,55	32.500	0		
		Über-/Zuschuss(-)	**-20.500**	0	-7.000	-19.052,55	-32.500	0		
Einzelplan:	2	Einnahmen	**24.000**		0	0,00				
		Ausgaben	**299.500**	100.000	181.100	188.853,01	649.100	40.000		
		Über-/Zuschuss(-)	**-275.500**	-100.000	-181.100	-188.853,01	-649.100	-40.000		

Gemeinde Kernen im Remstal **Vermögenshaushalt** **in €**

Einzelplan 2 Schulen

Abschnitt	Haushaltsansatz 2017		Verpflichtungs-ermächtigungen	Haushaltsansatz 2016		Rechnungsergebnis 2015	
	Einnahmen	Ausgaben	Ausgaben	Einnahmen	Ausgaben	Einnahmen	Ausgaben
21 Grund- und Hauptschulen, Grundschulförderklasse	**0**	**163.100**	**100.000**	**0**	**151.800**	**0,00**	**-310,75**
22 Realschulen	**24.000**	**115.900**	**0**	**0**	**22.300**	**0,00**	**170.111,21**
29 Übrige schulische Aufgaben	**0**	**20.500**	**0**	**0**	**7.000**	**0,00**	**19.052,55**
Abschluss Einzelplan 2	**24.000**	**299.500**	**100.000**	**0**	**181.100**	**0,00**	**188.853,01**
Zuschuss (-) / Überschuss (+)	**-275.500**		**-100.000**	**-181.100**		**-188.853,01**	

Gemeinde Kernen im Remstal **Vermögenshaushalt** **in €**

Haushalts-stelle	Bezeichnung	**Ansatz 2017**	Verpflich-tungs-ermächt.	Ansatz 2016	Rechnungs-ergebnis 2015	Gesamt-ausgabe-bedarf	bisher bereit-gestellt	Erl.	Amt
Einzelplan	**3**	**Wissenschaft, Forschung, Kulturpflege**							
Abschnitt	**32**	**Museen, Sammlungen, Ausstellungen**							
Unterabschnitt	**3210**	**Heimatmuseum, Archiv, Ausstellungen**							
Maßnahme	**100**	**Allgemeine Investitionsausgaben Heimatmuseum**							
Ausgaben									
935000	Bewegliche Sachen des Anlagevermögens	**36.800**	0	1.000	1.000,00	39.800	0		10000
Maßnahme: 100	Einnahmen	**0**		0	0,00				
	Ausgaben	**36.800**	0	1.000	1.000,00	39.800	0		
	Über-/Zuschuss(-)	-36.800	0	-1.000	-1.000,00	-39.800	0		
Unterabsch.: 3210	Einnahmen	**0**		0	0,00				
	Ausgaben	**36.800**	0	1.000	1.000,00	39.800	0		
	Über-/Zuschuss(-)	**-36.800**	0	-1.000	-1.000,00	-39.800	0		
Abschnitt: 32	Einnahmen	**0**		0	0,00				
	Ausgaben	**36.800**	0	1.000	1.000,00	39.800	0		
	Über-/Zuschuss(-)	**-36.800**	0	-1.000	-1.000,00	-39.800	0		

Gemeinde Kernen im Remstal **Vermögenshaushalt** **in €**

Haushalts-stelle	Bezeichnung	**Ansatz 2017**	Verpflich-tungs-ermächt.	Ansatz 2016	Rechnungs-ergebnis 2015	Gesamt-ausgabe-bedarf	bisher bereit-gestellt	Erl.	Amt
Einzelplan	**3**	**Wissenschaft, Forschung, Kulturpflege**							
Abschnitt	**34**	**Heimat- und sonstige Kulturpflege**							
Unterabschnitt	**3400**	**Heimat- und sonstige Kulturpflege**							
Maßnahme	**100**	**Allgemeine Investitionsausgaben Heimatpflege**							
Ausgaben									
935000	Bewegliche Sachen des Anlagevermögens	**3.000**	0	3.000	2.258,92	12.000	0		10000
Maßnahme: 100	Einnahmen	**0**		0	0,00				
	Ausgaben	**3.000**	0	3.000	2.258,92	12.000	0		
	Über-/Zuschuss(-)	-3.000	0	-3.000	-2.258,92	-12.000	0		
Maßnahme	**210**	**Yburg**							
Einnahmen									
361000	Zuschüsse des Landes	**127.000**		0	0,00				60000
Ausgaben									
940000	Hochbaumaßnahmen	**285.000**	0	5.000	-59,12	294.941	9.941		60000
Maßnahme: 210	Einnahmen	**127.000**		0	0,00				
	Ausgaben	**285.000**	0	5.000	-59,12	294.941	9.941		
	Über-/Zuschuss(-)	-158.000	0	-5.000	59,12	-294.941	-9.941		
Maßnahme	**300**	**Weihnachtsbeleuchtung**							
Ausgaben									
960000	Sonstige Baumaßnahmen	**0**	0	30.000	0,00	0	0		60000
Maßnahme: 300	Einnahmen	**0**		0	0,00				
	Ausgaben	**0**	0	30.000	0,00	0	0		
	Über-/Zuschuss(-)	0	0	-30.000	0,00	0	0		
Maßnahme	**800**	**Investitionszuschüsse an kulturelle Vereine**							
Ausgaben									
987000	Zuschüsse an Vereine	**2.000**	0	15.900	750,00	8.000	0		10000
Maßnahme: 800	Einnahmen	**0**		0	0,00				
	Ausgaben	**2.000**	0	15.900	750,00	8.000	0		
	Über-/Zuschuss(-)	-2.000	0	-15.900	-750,00	-8.000	0		
Unterabsch.: 3400	Einnahmen	**127.000**		0	0,00				
	Ausgaben	**290.000**	0	53.900	2.949,80	314.941	9.941		
	Über-/Zuschuss(-)	**-163.000**	0	-53.900	-2.949,80	-314.941	-9.941		

Gemeinde Kernen im Remstal **Vermögenshaushalt** **in €**

Haushalts-stelle	Bezeichnung	**Ansatz 2017**	Verpflich-tungs-ermächt.	Ansatz 2016	Rechnungs-ergebnis 2015	Gesamt-ausgabe-bedarf	bisher bereit-gestellt	Erl.	Amt
Einzelplan	**3**	**Wissenschaft, Forschung, Kulturpflege**							
Abschnitt	**34**	**Heimat- und sonstige Kulturpflege**							
Unterabschnitt	**3410**	**Glockenkelter Stetten**							
Maßnahme	**100**	**Glockenkelter Stetten**							
Ausgaben									
935000	Bewegliche Sachen des Anlagevermögens	**1.000**	0	1.000	998,31	4.000	0		10000
Maßnahme: 100	Einnahmen	**0**		0	0,00				
	Ausgaben	**1.000**	0	1.000	998,31	4.000	0		
	Über-/Zuschuss(-)	-1.000	0	-1.000	-998,31	-4.000	0		
Unterabsch.: 3410	Einnahmen	**0**		0	0,00				
	Ausgaben	**1.000**	0	1.000	998,31	4.000	0		
	Über-/Zuschuss(-)	**-1.000**	0	-1.000	-998,31	-4.000	0		

Gemeinde Kernen im Remstal **Vermögenshaushalt** **in €**

Haushalts-stelle	Bezeichnung	**Ansatz 2017**	Verpflich-tungs-ermächt.	Ansatz 2016	Rechnungs-ergebnis 2015	Gesamt-ausgabe-bedarf	bisher bereit-gestellt	Erl.	Amt
Einzelplan	**3**	**Wissenschaft, Forschung, Kulturpflege**							
Abschnitt	**34**	**Heimat- und sonstige Kulturpflege**							
Unterabschnitt	**3420**	**Alte Kelter Rommelshausen**							
Maßnahme	**100**	**Alte Kelter Rommelshausen**							
Ausgaben									
935000	Bewegliche Sachen des Anlagevermögens	**1.000**	0	1.000	1.000,00	4.000	0		10000
940000	Hochbaumaßnahmen	**0**	0	0	397,08	0	0		60000
Maßnahme: 100	Einnahmen	**0**		0	0,00				
	Ausgaben	**1.000**	0	1.000	1.397,08	4.000	0		
	Über-/Zuschuss(-)	-1.000	0	-1.000	-1.397,08	-4.000	0		
Unterabsch.: 3420	Einnahmen	**0**		0	0,00				
	Ausgaben	**1.000**	0	1.000	1.397,08	4.000	0		
	Über-/Zuschuss(-)	**-1.000**	0	-1.000	-1.397,08	-4.000	0		
Abschnitt: 34	Einnahmen	**127.000**		0	0,00				
	Ausgaben	**292.000**	0	55.900	5.345,19	322.941	9.941		
	Über-/Zuschuss(-)	**-165.000**	0	-55.900	-5.345,19	-322.941	-9.941		

Gemeinde Kernen im Remstal **Vermögenshaushalt** **in €**

Haushalts-stelle	Bezeichnung	**Ansatz 2017**	Verpflich-tungs-ermächt.	Ansatz 2016	Rechnungs-ergebnis 2015	Gesamt-ausgabe-bedarf	bisher bereit-gestellt	Erl.	Amt
Einzelplan	**3**	**Wissenschaft, Forschung, Kulturpflege**							
Abschnitt	**35**	**Volksbildung / Volkshochschulen**							
Unterabschnitt	**3520**	**Büchereien**							
Maßnahme	**100**	**Allgemeine Investitionen Bücherei**							
Ausgaben									
935000	Bewegliche Sachen des Anlagevermögens	**23.000**	0	19.000	23.852,95	85.500	0		10000
940000	Verbesserung Beleuchtung	**0**	0	10.000	0,00	0	0		60000
Maßnahme: 100	Einnahmen	**0**		0	0,00				
	Ausgaben	**23.000**	0	29.000	23.852,95	85.500	0		
	Über-/Zuschuss(-)	-23.000	0	-29.000	-23.852,95	-85.500	0		
Unterabsch.: 3520	Einnahmen	**0**		0	0,00				
	Ausgaben	**23.000**	0	29.000	23.852,95	85.500	0		
	Über-/Zuschuss(-)	**-23.000**	0	-29.000	-23.852,95	-85.500	0		

3520-940000.100 ***Die Bücherei liegt im Sanierungsgebiet. Ab dem Haushaltsjahr 2009 wird deshalb der Haushaltsansatz aus haushaltsrechtlichen Gründen bei der Haushaltsstelle 6150-987000.201 (Ortskernsanierung Rommelshausen II) veranschlagt.***

Abschnitt: 35	Einnahmen	**0**		0	0,00				
	Ausgaben	**23.000**	0	29.000	23.852,95	85.500	0		
	Über-/Zuschuss(-)	**-23.000**	0	-29.000	-23.852,95	-85.500	0		

Gemeinde Kernen im Remstal **Vermögenshaushalt** **in €**

Haushalts-stelle	Bezeichnung	**Ansatz 2017**	Verpflich-tungs-ermächt.	Ansatz 2016	Rechnungs-ergebnis 2015	Gesamt-ausgabe-bedarf	bisher bereit-gestellt	Erl.	Amt
Einzelplan	**3**	**Wissenschaft, Forschung, Kulturpflege**							
Abschnitt	**36**	**Naturschutz und Landschaftspflege**							
Unterabschnitt	**3600**	**Naturschutz und Landschaftspflege**							
Maßnahme	**004**	**Projekt Naturschutzkarte Kernen**							
Ausgaben									
960000 Sonstige	Baumaßnahmen	**0**	0	0	12.194,54	0	0		60000
Maßnahme: 004	Einnahmen	**0**		0	0,00				
	Ausgaben	**0**	0	0	12.194,54	0	0		
	Über-/Zuschuss(-)	0	0	0	-12.194,54	0	0		
Unterabsch.: 3600	Einnahmen	**0**		0	0,00				
	Ausgaben	**0**	0	0	12.194,54	0	0		
	Über-/Zuschuss(-)	**0**	0	0	-12.194,54	0	0		
Abschnitt: 36	Einnahmen	**0**		0	0,00				
	Ausgaben	**0**	0	0	12.194,54	0	0		
	Über-/Zuschuss(-)	**0**	0	0	-12.194,54	0	0		
Einzelplan: 3	Einnahmen	**127.000**		0	0,00				
	Ausgaben	**351.800**	0	85.900	42.392,68	448.241	9.941		
	Über-/Zuschuss(-)	**-224.800**	0	-85.900	-42.392,68	-448.241	-9.941		

Gemeinde Kernen im Remstal **Vermögenshaushalt** **in €**

Einzelplan 3 Wissenschaft, Forschung, Kulturpflege

Abschnitt	Haushaltsansatz 2017		Verpflichtungs-ermächtigungen	Haushaltsansatz 2016		Rechnungsergebnis 2015	
	Einnahmen	Ausgaben	Ausgaben	Einnahmen	Ausgaben	Einnahmen	Ausgaben
32 Museen, Sammlungen, Ausstellungen	**0**	**36.800**	**0**	**0**	**1.000**	**0,00**	**1.000,00**
34 Heimat- und sonstige Kulturpflege	**127.000**	**292.000**	**0**	**0**	**55.900**	**0,00**	**5.345,19**
35 Volksbildung / Volkshochschulen	**0**	**23.000**	**0**	**0**	**29.000**	**0,00**	**23.852,95**
36 Naturschutz und Landschaftspflege	**0**	**0**	**0**	**0**	**0**	**0,00**	**12.194,54**
Abschluss Einzelplan 3	**127.000**	**351.800**	**0**	**0**	**85.900**	**0,00**	**42.392,68**
Zuschuss (-) / Überschuss (+)	**-224.800**		**0**	**-85.900**		**-42.392,68**	

Gemeinde Kernen im Remstal **Vermögenshaushalt** **in €**

Haushalts-stelle	Bezeichnung	**Ansatz 2017**	Verpflich-tungs-ermächt.	Ansatz 2016	Rechnungs-ergebnis 2015	Gesamt-ausgabe-bedarf	bisher bereit-gestellt	Erl.	Amt
Einzelplan	**4**	**Soziale Sicherung**							
Abschnitt	**40**	**Verwaltung der sozialen Angelegenheiten**							
Unterabschnitt	**4000**	**Verwaltung der sozialen Angelegenheiten**							
Maßnahme	**100**	**Allgemeine Investitionsausgaben**							
Ausgaben									
935000	Bewegliche Sachen des Anlagevermögens	**1.000**	0	5.000	3.500,00	4.000	0		40000
Maßnahme: 100	Einnahmen	**0**		0	0,00				
	Ausgaben	**1.000**	0	5.000	3.500,00	4.000	0		
	Über-/Zuschuss(-)	-1.000	0	-5.000	-3.500,00	-4.000	0		
Unterabsch.: 4000	Einnahmen	**0**		0	0,00				
	Ausgaben	**1.000**	0	5.000	3.500,00	4.000	0		
	Über-/Zuschuss(-)	**-1.000**	0	-5.000	-3.500,00	-4.000	0		
Abschnitt: 40	Einnahmen	**0**		0	0,00				
	Ausgaben	**1.000**	0	5.000	3.500,00	4.000	0		
	Über-/Zuschuss(-)	**-1.000**	0	-5.000	-3.500,00	-4.000	0		

Gemeinde Kernen im Remstal **Vermögenshaushalt** **in €**

Haushalts-stelle	Bezeichnung	**Ansatz 2017**	Verpflich-tungs-ermächt.	Ansatz 2016	Rechnungs-ergebnis 2015	Gesamt-ausgabe-bedarf	bisher bereit-gestellt	Erl.	Amt
Einzelplan	**4**	**Soziale Sicherung**							
Abschnitt	**43**	**Soziale Einrichtungen (ohne Einrichtungen der Jugendhilfe)**							
Unterabschnitt	**4310**	**Soziale Einrichtungen für Ältere**							
Maßnahme	**100**								
Ausgaben									
935000	Bewegliche Sachen des Anlagevermögens	**1.000**	0	4.000	0,00	4.000	0		40000
Maßnahme: 100	Einnahmen	**0**		0	0,00				
	Ausgaben	**1.000**	0	4.000	0,00	4.000	0		
	Über-/Zuschuss(-)	-1.000	0	-4.000	0,00	-4.000	0		
Maßnahme	**201**	**Altenbegegnungsstätte**							
Ausgaben									
935000	Bewegliche Sachen des Anlagevermögens	**1.000**	0	1.000	-602,97	4.000	0		40000
Maßnahme: 201	Einnahmen	**0**		0	0,00				
	Ausgaben	**1.000**	0	1.000	-602,97	4.000	0		
	Über-/Zuschuss(-)	-1.000	0	-1.000	602,97	-4.000	0		
Maßnahme	**800**	**Investitionszuschuss Senioreneinrichtung**							
Ausgaben									
935000	Bewegliche Sachen des Anlagevermögens	**1.000**	0	1.000	0,00	4.000	0		40000
Maßnahme: 800	Einnahmen	**0**		0	0,00				
	Ausgaben	**1.000**	0	1.000	0,00	4.000	0		
	Über-/Zuschuss(-)	-1.000	0	-1.000	0,00	-4.000	0		
Unterabsch.: 4310	Einnahmen	**0**		0	0,00				
	Ausgaben	**3.000**	0	6.000	-602,97	12.000	0		
	Über-/Zuschuss(-)	**-3.000**	0	-6.000	602,97	-12.000	0		

Gemeinde Kernen im Remstal **Vermögenshaushalt** **in €**

Haushalts-stelle	Bezeichnung	**Ansatz 2017**	Verpflich-tungs-ermächt.	Ansatz 2016	Rechnungs-ergebnis 2015	Gesamt-ausgabe-bedarf	bisher bereit-gestellt	Erl.	Amt
Einzelplan	**4**	**Soziale Sicherung**							
Abschnitt	**43**	**Soziale Einrichtungen (ohne Einrichtungen der Jugendhilfe)**							
Unterabschnitt	**4320**	**Soziale Einr. für Pflegebedürftige Menschen**							
Maßnahme	**001**	**Tagespflege**							
Ausgaben									
930000	Stammkapital für Eigenbetrieb Sozialstation Kernen im Remstal	**0**	0	0	25.000,00	0	0		20000
Maßnahme: 001	Einnahmen	**0**		0	0,00				
	Ausgaben	**0**	0	0	25.000,00	0	0		
	Über-/Zuschuss(-)	0	0	0	-25.000,00	0	0		
Unterabsch.: 4320	Einnahmen	**0**		0	0,00				
	Ausgaben	**0**	0	0	25.000,00	0	0		
	Über-/Zuschuss(-)	**0**	0	0	-25.000,00	0	0		

Gemeinde Kernen im Remstal **Vermögenshaushalt** **in €**

Haushalts-stelle	Bezeichnung	**Ansatz 2017**	Verpflich-tungs-ermächt.	Ansatz 2016	Rechnungs-ergebnis 2015	Gesamt-ausgabe-bedarf	bisher bereit-gestellt	Erl.	Amt
Einzelplan	**4**	**Soziale Sicherung**							
Abschnitt	**43**	**Soziale Einrichtungen (ohne Einrichtungen der Jugendhilfe)**							
Unterabschnitt	**4350**	**Soziale Einrichtungen für Wohnungslose**							
Maßnahme	**100**								
Ausgaben									
935000	Bewegliche Sachen des Anlagevermögens	**2.000**	0	2.000	1.209,96	8.000	0		30000
Maßnahme: 100	Einnahmen	**0**		0	0,00				
	Ausgaben	**2.000**	0	2.000	1.209,96	8.000	0		
	Über-/Zuschuss(-)	-2.000	0	-2.000	-1.209,96	-8.000	0		
Unterabsch.: 4350	Einnahmen	**0**		0	0,00				
	Ausgaben	**2.000**	0	2.000	1.209,96	8.000	0		
	Über-/Zuschuss(-)	**-2.000**	0	-2.000	-1.209,96	-8.000	0		

Gemeinde Kernen im Remstal **Vermögenshaushalt** **in €**

Haushalts-stelle	Bezeichnung	**Ansatz 2017**	Verpflich-tungs-ermächt.	Ansatz 2016	Rechnungs-ergebnis 2015	Gesamt-ausgabe-bedarf	bisher bereit-gestellt	Erl.	Amt
Einzelplan	**4**	**Soziale Sicherung**							
Abschnitt	**43**	**Soziale Einrichtungen (ohne Einrichtungen der Jugendhilfe)**							
Unterabschnitt	**4360**	**Soziale Einrichtungen für Asylbewerber und Ausländer**							
Maßnahme	**100**								
Ausgaben									
935000	Bewegliche Sachen des Anlagevermögens	**5.000**	0	5.000	397,00	20.000	0		30000
Maßnahme: 100	Einnahmen	**0**		0	0,00				
	Ausgaben	**5.000**	0	5.000	397,00	20.000	0		
	Über-/Zuschuss(-)	-5.000	0	-5.000	-397,00	-20.000	0		
Maßnahme	**101**	**Projektentwicklung Dinkelstraße**							
Ausgaben									
935000	Bewegliche Sachen des Anlagevermögens	**40.000**	0	40.000	0,00	40.000	0		60000
940000	Hochbaumaßnahmen	**50.000**	0	50.000	0,00	65.000	0		60000
Maßnahme: 101	Einnahmen	**0**		0	0,00				
	Ausgaben	**90.000**	0	90.000	0,00	105.000	0		
	Über-/Zuschuss(-)	-90.000	0	-90.000	0,00	-105.000	0		
Maßnahme	**102**	**Projektentwicklung Robert-Bosch-Straße**							
Ausgaben									
935000	Bewegliche Sachen des Anlagevermögens	**0**	0	95.000	0,00	95.000	0		60000
940000	Hochbaumaßnahmen	**0**	0	65.000	0,00	65.000	0		60000
Maßnahme: 102	Einnahmen	**0**		0	0,00				
	Ausgaben	**0**	0	160.000	0,00	160.000	0		
	Über-/Zuschuss(-)	0	0	-160.000	0,00	-160.000	0		
Unterabsch.: 4360	Einnahmen	**0**		0	0,00				
	Ausgaben	**95.000**	0	255.000	397,00	285.000	0		
	Über-/Zuschuss(-)	**-95.000**	0	-255.000	-397,00	-285.000	0		

4360-940000.101 Projekt "Flüchtlingswohnheim Dinkelstraße 15, 17".
Projektsteuerhonorar für die Rems-Murr-Kreis-Immobilien-Management GmbH (RMIM)
lt. Erbbaurechtsvertrag (Vorlage 164/2015, 26.11.2015).

4360-940000.102 Projekt "Flüchtlingswohnheim Robert-Bosch-Straße 7/7, 7/8".
Projektsteuerhonorar für die Rems-Murr-Kreis-Immobilien-Management GmbH (RMIM)
lt. Erbbaurechtsvertrag (Vorlage 165/2015, 17.12.2015).

Gemeinde Kernen im Remstal **Vermögenshaushalt** **in €**

Haushalts-stelle	Bezeichnung	**Ansatz 2017**	Verpflich-tungs-ermächt.	Ansatz 2016	Rechnungs-ergebnis 2015	Gesamt-ausgabe-bedarf	bisher bereit-gestellt	Erl.	Amt
Einzelplan	**4**	**Soziale Sicherung**							
Abschnitt	**43**	**Soziale Einrichtungen (ohne Einrichtungen der Jugendhilfe)**							
Unterabschnitt	**4391**	**Mehrgenerationenhaus**							
Maßnahme	**100**	**Mehrgenerationenhaus**							
Ausgaben									
932000 Grunderwerb		**0**	0	0	-126.217,72	0	0		20000
Maßnahme: 100	Einnahmen	**0**		0	0,00				
	Ausgaben	**0**	0	0	-126.217,72	0	0		
	Über-/Zuschuss(-)	0	0	0	126.217,72	0	0		
Unterabsch.: 4391	Einnahmen	**0**		0	0,00				
	Ausgaben	**0**	0	0	-126.217,72	0	0		
	Über-/Zuschuss(-)	**0**	0	0	126.217,72	0	0		

4391-932000.100 Kosten durch den Erwerb einer Wohnung (generationsübergreifendes Wohnen) im Bereich Erwin-Bahnmüller-Straße (vgl. Vorlage 40/2012, GR-Sitzung 22.03.2012).

Abschnitt: 43	Einnahmen	**0**		0	0,00				
	Ausgaben	**100.000**	0	263.000	-100.213,73	305.000	0		
	Über-/Zuschuss(-)	**-100.000**	0	-263.000	100.213,73	-305.000	0		

Gemeinde Kernen im Remstal **Vermögenshaushalt** **in €**

Haushalts-stelle	Bezeichnung	**Ansatz 2017**	Verpflich-tungs-ermächt.	Ansatz 2016	Rechnungs-ergebnis 2015	Gesamt-ausgabe-bedarf	bisher bereit-gestellt	Erl.	Amt
Einzelplan	**4**	**Soziale Sicherung**							
Abschnitt	**46**	**Einrichtungen der Jugendhilfe, Jugendarbeit**							
Unterabschnitt	**4600**	**Mobiles Jugendreferat**							
Maßnahme	**100**	**Jugendhäuser**							
Ausgaben									
935000	Bewegliche Sachen des Anlagevermögens	**1.000**	0	4.800	15.395,50	1.000	0		40000
Maßnahme: 100	Einnahmen	**0**		0	0,00				
	Ausgaben	**1.000**	0	4.800	15.395,50	1.000	0		
	Über-/Zuschuss(-)	-1.000	0	-4.800	-15.395,50	-1.000	0		
Maßnahme	**101**	**Jugendhaus Rommelshausen**							
Einnahmen									
361000	Zuschüsse des Landes	**20.000**		135.000	0,00				60000
Ausgaben									
940000	Hochbaumaßnahmen	**120.000**	0	238.000	184.700,00	550.000	430.000		60000
950000	Tiefbaumaßnahmen	**20.000**	0	20.000	10.000,00	50.000	10.000		60000
Maßnahme: 101	Einnahmen	**20.000**		135.000	0,00				
	Ausgaben	**140.000**	0	258.000	194.700,00	600.000	440.000		
	Über-/Zuschuss(-)	-120.000	0	-123.000	-194.700,00	-600.000	-440.000		
Maßnahme	**103**								
Ausgaben									
940000	Hochbaumaßnahme Jugendhaus Rommelshausen Erneuerung Dacheindeckung	**0**	0	0	50.294,83	0	0		60000
Maßnahme: 103	Einnahmen	**0**		0	0,00				
	Ausgaben	**0**	0	0	50.294,83	0	0		
	Über-/Zuschuss(-)	0	0	0	-50.294,83	0	0		
Unterabsch.: 4600	Einnahmen	**20.000**		135.000	0,00				
	Ausgaben	**141.000**	0	262.800	260.390,33	601.000	440.000		
	Über-/Zuschuss(-)	**-121.000**	0	-127.800	-260.390,33	-601.000	-440.000		

4600-940000.101 Umbau des früheren Kleintierzüchtervereinsheims in ein Jugendhaus (vgl. Vorlage 84/2013, GR-Sitzung 13.06.2013)

4600-950000.101 Schrittweise Umgestaltung der Zuchtanlagen in Grün-/ Spielflächen.

Gemeinde Kernen im Remstal **Vermögenshaushalt** **in €**

Haushalts-stelle	Bezeichnung	**Ansatz 2017**	Verpflich-tungs-ermächt.	Ansatz 2016	Rechnungs-ergebnis 2015	Gesamt-ausgabe-bedarf	bisher bereit-gestellt	Erl.	Amt
Einzelplan	**4**	**Soziale Sicherung**							
Abschnitt	**46**	**Einrichtungen der Jugendhilfe, Jugendarbeit**							
Unterabschnitt	**4601**	**Schülertreff Stetten und Rommelshausen In den Kirchgärten 7**							
Maßnahme	**100**	**Kinder- und Jugendarbeit**							
Ausgaben									
935000	Bewegliche Sachen des Anlagevermögens	**500**	0	0	477,87	2.000	0		40000
Maßnahme: 100	Einnahmen	**0**		0	0,00				
	Ausgaben	**500**	0	0	477,87	2.000	0		
	Über-/Zuschuss(-)	-500	0	0	-477,87	-2.000	0		
Unterabsch.: 4601	Einnahmen	**0**		0	0,00				
	Ausgaben	**500**	0	0	477,87	2.000	0		
	Über-/Zuschuss(-)	**-500**	0	0	-477,87	-2.000	0		

Gemeinde Kernen im Remstal **Vermögenshaushalt** **in €**

Haushalts-stelle	Bezeichnung	**Ansatz 2017**	Verpflich-tungs-ermächt.	Ansatz 2016	Rechnungs-ergebnis 2015	Gesamt-ausgabe-bedarf	bisher bereit-gestellt	Erl.	Amt
Einzelplan	**4**	**Soziale Sicherung**							
Abschnitt	**46**	**Einrichtungen der Jugendhilfe, Jugendarbeit**							
Unterabschnitt	**4640**	**Gemeindekindergärten**							
Maßnahme	**100**	**Allgemeine Investitionen Kindergärten**							
Ausgaben									
935000	Bewegliche Sachen des Anlagevermögens	**0**	0	1.000	0,00	0	0		40000
Maßnahme: 100	Einnahmen	**0**		0	0,00				
	Ausgaben	**0**	0	1.000	0,00	0	0		
	Über-/Zuschuss(-)	0	0	-1.000	0,00	0	0		
Unterabsch.: 4640	Einnahmen	**0**		0	0,00				
	Ausgaben	**0**	0	1.000	0,00	0	0		
	Über-/Zuschuss(-)	**0**	0	-1.000	0,00	0	0		

Gemeinde Kernen im Remstal **Vermögenshaushalt** **in €**

Haushalts-stelle	Bezeichnung	**Ansatz 2017**	Verpflich-tungs-ermächt.	Ansatz 2016	Rechnungs-ergebnis 2015	Gesamt-ausgabe-bedarf	bisher bereit-gestellt	Erl.	Amt
Einzelplan	**4**	**Soziale Sicherung**							
Abschnitt	**46**	**Einrichtungen der Jugendhilfe, Jugendarbeit**							
Unterabschnitt	**4641**	**Kinderhaus Alte Schule Stetten**							
Maßnahme	**100**	**Kinderhaus Alte Schule Stetten**							
Ausgaben									
935000	Bewegliche Sachen des Anlagevermögens	**22.000**	0	26.000	8.989,83	31.000	0		40000
935001	Erwerb von bewegl. Sachen d. Anlagevermögens (Küche / Mensa)	**2.000**	0	0	0,00	6.500	0		40000
Maßnahme: 100	Einnahmen	**0**		0	0,00				
	Ausgaben	**24.000**	0	26.000	8.989,83	37.500	0		
	Über-/Zuschuss(-)	-24.000	0	-26.000	-8.989,83	-37.500	0		
Maßnahme	**301**	**Renovierung "Seitenflügel"**							
Ausgaben									
940000	Hochbaumaßnahmen	**0**	0	0	229,82	0	0		60000
Maßnahme: 301	Einnahmen	**0**		0	0,00				
	Ausgaben	**0**	0	0	229,82	0	0		
	Über-/Zuschuss(-)	0	0	0	-229,82	0	0		
Unterabsch.: 4641	Einnahmen	**0**		0	0,00				
	Ausgaben	**24.000**	0	26.000	9.219,65	37.500	0		
	Über-/Zuschuss(-)	**-24.000**	0	-26.000	-9.219,65	-37.500	0		

4641-940000.301 Ab 2012: Zuordnung zur Gliederung 4641 (vormals: Gliederung 2911), (vgl. GR 19.04.2012, Vorlage 15c/2012).

Gemeinde Kernen im Remstal **Vermögenshaushalt** **in €**

Haushalts-stelle	Bezeichnung	**Ansatz 2017**	Verpflich-tungs-ermächt.	Ansatz 2016	Rechnungs-ergebnis 2015	Gesamt-ausgabe-bedarf	bisher bereit-gestellt	Erl.	Amt
Einzelplan	**4**	**Soziale Sicherung**							
Abschnitt	**46**	**Einrichtungen der Jugendhilfe, Jugendarbeit**							
Unterabschnitt	**4642**	**Kindergarten Lummerland, Dinkelstraße 17**							
Maßnahme	**100**	**Kindergarten "Lummerland" Dinkelstraße**							
Ausgaben									
935000	Bewegliche Sachen des Anlagevermögens	**2.600**	0	1.500	1.500,00	6.100	0		40000
940000	Brandschutzmaßnahmen	**0**	0	0	-2.079,56	0	0		60000
Maßnahme: 100	Einnahmen	**0**		0	0,00				
	Ausgaben	**2.600**	0	1.500	-579,56	6.100	0		
	Über-/Zuschuss(-)	-2.600	0	-1.500	579,56	-6.100	0		
Unterabsch.: 4642	Einnahmen	**0**		0	0,00				
	Ausgaben	**2.600**	0	1.500	-579,56	6.100	0		
	Über-/Zuschuss(-)	**-2.600**	0	-1.500	579,56	-6.100	0		

Gemeinde Kernen im Remstal **Vermögenshaushalt** **in €**

Haushalts-stelle	Bezeichnung	**Ansatz 2017**	Verpflich-tungs-ermächt.	Ansatz 2016	Rechnungs-ergebnis 2015	Gesamt-ausgabe-bedarf	bisher bereit-gestellt	Erl.	Amt
Einzelplan	**4**	**Soziale Sicherung**							
Abschnitt	**46**	**Einrichtungen der Jugendhilfe, Jugendarbeit**							
Unterabschnitt	**4643**	**Kinderhaus Regenbogen, Haldenstraße 34**							
Maßnahme	**100**	**Kinderhaus Regenbogen Haldenstraße 34**							
Ausgaben									
935000	Bewegliche Sachen des Anlagevermögens	**5.000**	0	8.000	0,00	9.500	0		40000
Maßnahme: 100	Einnahmen	**0**		0	0,00				
	Ausgaben	**5.000**	0	8.000	0,00	9.500	0		
	Über-/Zuschuss(-)	-5.000	0	-8.000	0,00	-9.500	0		
Unterabsch.: 4643	Einnahmen	**0**		0	0,00				
	Ausgaben	**5.000**	0	8.000	0,00	9.500	0		
	Über-/Zuschuss(-)	**-5.000**	0	-8.000	0,00	-9.500	0		

Gemeinde Kernen im Remstal **Vermögenshaushalt** **in €**

Haushalts-stelle	Bezeichnung	**Ansatz 2017**	Verpflich-tungs-ermächt.	Ansatz 2016	Rechnungs-ergebnis 2015	Gesamt-ausgabe-bedarf	bisher bereit-gestellt	Erl.	Amt
Einzelplan	**4**	**Soziale Sicherung**							
Abschnitt	**46**	**Einrichtungen der Jugendhilfe, Jugendarbeit**							
Unterabschnitt	**4644**	**Waldkindergarten Sandacker**							
Maßnahme	**100**	**Waldkindergarten Sandacker**							
Ausgaben									
935000	Bewegliche Sachen des Anlagevermögens	**1.000**	0	0	0,00	4.000	0		40000
935100	Erwerb von bewegl. Sachen d. Anlagevermögens	**0**	0	1.500	0,00	0	0		60000
Maßnahme: 100	Einnahmen	**0**		0	0,00				
	Ausgaben	**1.000**	0	1.500	0,00	4.000	0		
	Über-/Zuschuss(-)	-1.000	0	-1.500	0,00	-4.000	0		
Unterabsch.: 4644	Einnahmen	**0**		0	0,00				
	Ausgaben	**1.000**	0	1.500	0,00	4.000	0		
	Über-/Zuschuss(-)	**-1.000**	0	-1.500	0,00	-4.000	0		

Gemeinde Kernen im Remstal **Vermögenshaushalt** **in €**

Haushalts-stelle	Bezeichnung	**Ansatz 2017**	Verpflich-tungs-ermächt.	Ansatz 2016	Rechnungs-ergebnis 2015	Gesamt-ausgabe-bedarf	bisher bereit-gestellt	Erl.	Amt
Einzelplan	**4**	**Soziale Sicherung**							
Abschnitt	**46**	**Einrichtungen der Jugendhilfe, Jugendarbeit**							
Unterabschnitt	**4645**	**Kleinkindbetreuung (In den Kirchgärten)**							
Maßnahme	**100**	**Kleinkindbetreuung (In den Kirchgärten)**							
Ausgaben									
935000	Bewegliche Sachen des Anlagevermögens	**25.000**	0	500	-6.000,00	29.000	0		40000
Maßnahme: 100	Einnahmen	**0**		0	0,00				
	Ausgaben	**25.000**	0	500	-6.000,00	29.000	0		
	Über-/Zuschuss(-)	-25.000	0	-500	6.000,00	-29.000	0		
Maßnahme	**201**	**Kinderbetreuung Seestraße 32 - 34; Verlegung von "In den Kirchgärten"**							
Einnahmen									
341000	Einnahmen aus der Veräußerung von Sachen des Anlagevermögens	**0**		904.200	0,00				20000
Ausgaben									
940000	Hochbaumaßnahmen	**650.000**	1.297.200	1.453.000	0,00	3.400.200	1.453.000		60000
Maßnahme: 201	Einnahmen	**0**		904.200	0,00				
	Ausgaben	**650.000**	1.297.200	1.453.000	0,00	3.400.200	1.453.000		
	Über-/Zuschuss(-)	-650.000	-1.297.200	-548.800	0,00	-3.400.200	-1.453.000		
Unterabsch.: 4645	Einnahmen	**0**		904.200	0,00				
	Ausgaben	**675.000**	1.297.200	1.453.500	-6.000,00	3.429.200	1.453.000		
	Über-/Zuschuss(-)	**-675.000**	-1.297.200	-549.300	6.000,00	-3.429.200	-1.453.000		

Gemeinde Kernen im Remstal **Vermögenshaushalt** **in €**

Haushalts-stelle	Bezeichnung	**Ansatz 2017**	Verpflich-tungs-ermächt.	Ansatz 2016	Rechnungs-ergebnis 2015	Gesamt-ausgabe-bedarf	bisher bereit-gestellt	Erl.	Amt
Einzelplan	**4**	**Soziale Sicherung**							
Abschnitt	**46**	**Einrichtungen der Jugendhilfe, Jugendarbeit**							
Unterabschnitt	**4646**	**Kinderhaus Sonnhalde 18**							
Maßnahme	**100**	**Kinderhaus Sonnhalde 18**							
Ausgaben									
935000	Bewegliche Sachen des Anlagevermögens	**2.600**	0	1.500	3.282,47	7.100	0		40000
935001	Erwerb von bewegl. Sachen d. Anlagevermögens (Küche)	**2.000**	0	0	0,00	5.000	0		40000
935100	Bewegliche Sachen des Anlagevermögens Bauamt	**6.500**	0	0	0,00	6.500	0		60000
Maßnahme: 100	Einnahmen	**0**		0	0,00				
	Ausgaben	**11.100**	0	1.500	3.282,47	18.600	0		
	Über-/Zuschuss(-)	-11.100	0	-1.500	-3.282,47	-18.600	0		
Unterabsch.: 4646	Einnahmen	**0**		0	0,00				
	Ausgaben	**11.100**	0	1.500	3.282,47	18.600	0		
	Über-/Zuschuss(-)	**-11.100**	0	-1.500	-3.282,47	-18.600	0		

Gemeinde Kernen im Remstal **Vermögenshaushalt** **in €**

Haushalts-stelle	Bezeichnung	**Ansatz 2017**	Verpflich-tungs-ermächt.	Ansatz 2016	Rechnungs-ergebnis 2015	Gesamt-ausgabe-bedarf	bisher bereit-gestellt	Erl.	Amt
Einzelplan	**4**	**Soziale Sicherung**							
Abschnitt	**46**	**Einrichtungen der Jugendhilfe, Jugendarbeit**							
Unterabschnitt	**4647**	**Kindergarten "Lange Gärten", Friedrichstraße 25**							
Maßnahme	**100**	**Kindergarten Lange Gärten Friedrichstraße 25**							
Ausgaben									
935000	Bewegliche Sachen des Anlagevermögens	**2.100**	0	1.500	0,00	5.100	0		40000
935100	Erwerb von bewegl. Sachen d. Anlagevermögens	**4.000**	0	0	0,00	4.000	0		60000
Maßnahme: 100	Einnahmen	**0**		0	0,00				
	Ausgaben	**6.100**	0	1.500	0,00	9.100	0		
	Über-/Zuschuss(-)	-6.100	0	-1.500	0,00	-9.100	0		
Unterabsch.: 4647	Einnahmen	**0**		0	0,00				
	Ausgaben	**6.100**	0	1.500	0,00	9.100	0		
	Über-/Zuschuss(-)	**-6.100**	0	-1.500	0,00	-9.100	0		

Gemeinde Kernen im Remstal **Vermögenshaushalt** **in €**

Haushalts-stelle	Bezeichnung	**Ansatz 2017**	Verpflich-tungs-ermächt.	Ansatz 2016	Rechnungs-ergebnis 2015	Gesamt-ausgabe-bedarf	bisher bereit-gestellt	Erl.	Amt
Einzelplan	**4**	**Soziale Sicherung**							
Abschnitt	**46**	**Einrichtungen der Jugendhilfe, Jugendarbeit**							
Unterabschnitt	**4648**	**Kleinkindbetreuung "Schlosskinder" Flügelbau**							
Maßnahme	**100**	**Kleinkindbetreuung "Schlosskinder"**							
Ausgaben									
935000	Bewegliche Sachen des Anlagevermögens	**0**	0	0	-60.000,00	0	0		40000
Maßnahme: 100	Einnahmen	**0**		0	0,00				
	Ausgaben	**0**	0	0	-60.000,00	0	0		
	Über-/Zuschuss(-)	0	0	0	60.000,00	0	0		
Unterabsch.: 4648	Einnahmen	**0**		0	0,00				
	Ausgaben	**0**	0	0	-60.000,00	0	0		
	Über-/Zuschuss(-)	**0**	0	0	60.000,00	0	0		

Gemeinde Kernen im Remstal **Vermögenshaushalt** **in €**

Haushalts-stelle	Bezeichnung	**Ansatz 2017**	Verpflich-tungs-ermächt.	Ansatz 2016	Rechnungs-ergebnis 2015	Gesamt-ausgabe-bedarf	bisher bereit-gestellt	Erl.	Amt
Einzelplan	**4**	**Soziale Sicherung**							
Abschnitt	**46**	**Einrichtungen der Jugendhilfe, Jugendarbeit**							
Unterabschnitt	**4649**	**Förderung der Kinderbetreuung anderer Träger und Organisationen**							
Maßnahme	**100**	**Förderung der Kinderbetreuung**							
Ausgaben									
960000 Sonstige	Baumaßnahmen	**3.000**	0	3.000	0,00	12.000	0		40000
Maßnahme: 100	Einnahmen	**0**		0	0,00				
	Ausgaben	**3.000**	0	3.000	0,00	12.000	0		
	Über-/Zuschuss(-)	-3.000	0	-3.000	0,00	-12.000	0		
Maßnahme	**210**	**Kindergarten Blumenstraße Generalsanierung**							
Ausgaben									
940000 Hochbaumaßnahmen		**70.000**	970.000	0	0,00	1.040.000	0		60000
950000 Tiefbaumaßnahmen		**10.000**	0	0	0,00	60.000	0		60000
Maßnahme: 210	Einnahmen	**0**		0	0,00				
	Ausgaben	**80.000**	970.000	0	0,00	1.100.000	0		
	Über-/Zuschuss(-)	-80.000	-970.000	0	0,00	-1.100.000	0		
Maßnahme	**800**	**Förderung der Kinderbetreuung**							
Ausgaben									
987000 Zuschüsse	für Investitionen	**45.000**	0	34.000	22.454,23	90.000	0		40000
Maßnahme: 800	Einnahmen	**0**		0	0,00				
	Ausgaben	**45.000**	0	34.000	22.454,23	90.000	0		
	Über-/Zuschuss(-)	-45.000	0	-34.000	-22.454,23	-90.000	0		
Unterabsch.: 4649	Einnahmen	**0**		0	0,00				
	Ausgaben	**128.000**	970.000	37.000	22.454,23	1.202.000	0		
	Über-/Zuschuss(-)	**-128.000**	-970.000	-37.000	-22.454,23	-1.202.000	0		

4649-960000.100 Weiterer Ausbau von GT-Plätzen.

4649-987000.800 Anträge der evangelischen Kirchengemeinde Stetten (2.000 EUR), der katholischen Kirchengemeinde für die Kindergärten Grüntorstraße und Beethovenstraße (28.000 EUR), des evangelischen Kindergartenvereins für die Kindergärten Blumenstraße und Friedhofstraße (5.000 EUR) sowie des evangelischen Kirchengemeinderats für den Kindergarten Friedhofstraße (5.000 EUR); Sonstiges (5.000 EUR) für Gebäudemaßnahmen bzw. Ausstattungen.

Abschnitt: 46	Einnahmen	**20.000**		1.039.200	0,00				
	Ausgaben	**994.300**	2.267.200	1.794.300	229.244,99	5.319.000	1.893.000		
	Über-/Zuschuss(-)	**-974.300**	-2.267.200	-755.100	-229.244,99	-5.319.000	-1.893.000		

Gemeinde Kernen im Remstal **Vermögenshaushalt** **in €**

Haushalts-stelle	Bezeichnung	**Ansatz 2017**	Verpflich-tungs-ermächt.	Ansatz 2016	Rechnungs-ergebnis 2015	Gesamt-ausgabe-bedarf	bisher bereit-gestellt	Erl.	Amt
Einzelplan	**4**	**Soziale Sicherung**							
Abschnitt	**49**	**Sonstige soziale Angelegenheiten**							
Unterabschnitt	**4981**	**Sonstige soziale Angelegenheiten Sprachförderung**							
Maßnahme	**100**	**Waldheim ev. Kirchengemeinde**							
Ausgaben									
935000	Bewegliche Sachen des Anlagevermögens	**0**	0	2.000	0,00	0	0		40000
987000	Zuschüsse	**2.000**	0	0	0,00	5.000	0		40000
Maßnahme: 100	Einnahmen	**0**		0	0,00				
	Ausgaben	**2.000**	0	2.000	0,00	5.000	0		
	Über-/Zuschuss(-)	-2.000	0	-2.000	0,00	-5.000	0		
Unterabsch.: 4981	Einnahmen	**0**		0	0,00				
	Ausgaben	**2.000**	0	2.000	0,00	5.000	0		
	Über-/Zuschuss(-)	**-2.000**	0	-2.000	0,00	-5.000	0		

Gemeinde Kernen im Remstal **Vermögenshaushalt** **in €**

Haushalts-stelle	Bezeichnung	**Ansatz 2017**	Verpflich-tungs-ermächt.	Ansatz 2016	Rechnungs-ergebnis 2015	Gesamt-ausgabe-bedarf	bisher bereit-gestellt	Erl.	Amt
Einzelplan	**4**	**Soziale Sicherung**							
Abschnitt	**49**	**Sonstige soziale Angelegenheiten**							
Unterabschnitt	**4983**	**Förderung Vereine und Organisationen**							
Maßnahme	**100**	**Waldheim**							
Ausgaben									
987000 Zuschüsse	an Vereine	**1.000**	0	1.000	0,00	4.000	0		40000
Maßnahme: 100	Einnahmen	**0**		0	0,00				
	Ausgaben	**1.000**	0	1.000	0,00	4.000	0		
	Über-/Zuschuss(-)	-1.000	0	-1.000	0,00	-4.000	0		
Unterabsch.: 4983	Einnahmen	**0**		0	0,00				
	Ausgaben	**1.000**	0	1.000	0,00	4.000	0		
	Über-/Zuschuss(-)	**-1.000**	0	-1.000	0,00	-4.000	0		
Abschnitt: 49	Einnahmen	**0**		0	0,00				
	Ausgaben	**3.000**	0	3.000	0,00	9.000	0		
	Über-/Zuschuss(-)	**-3.000**	0	-3.000	0,00	-9.000	0		
Einzelplan: 4	Einnahmen	**20.000**		1.039.200	0,00				
	Ausgaben	**1.098.300**	2.267.200	2.065.300	132.531,26	5.637.000	1.893.000		
	Über-/Zuschuss(-)	**-1.078.300**	-2.267.200	-1.026.100	-132.531,26	-5.637.000	-1.893.000		

Gemeinde Kernen im Remstal **Vermögenshaushalt** **in €**

Einzelplan 4 Soziale Sicherung

Abschnitt	Haushaltsansatz 2017		Verpflichtungs-ermächtigungen	Haushaltsansatz 2016		Rechnungsergebnis 2015	
	Einnahmen	Ausgaben	Ausgaben	Einnahmen	Ausgaben	Einnahmen	Ausgaben
40 Verwaltung der sozialen Angelegenheiten	**0**	**1.000**	**0**	**0**	**5.000**	**0,00**	**3.500,00**
43 Soziale Einrichtungen (ohne Einrichtungen der Jugendhilfe)	**0**	**100.000**	**0**	**0**	**263.000**	**0,00**	**-100.213,73**
46 Einrichtungen der Jugendhilfe, Jugendarbeit	**20.000**	**994.300**	**2.267.200**	**1.039.200**	**1.794.300**	**0,00**	**229.244,99**
49 Sonstige soziale Angelegenheiten	**0**	**3.000**	**0**	**0**	**3.000**	**0,00**	**0,00**
Abschluss Einzelplan 4	**20.000**	**1.098.300**	**2.267.200**	**1.039.200**	**2.065.300**	**0,00**	**132.531,26**
Zuschuss (-) / Überschuss (+)	**-1.078.300**		**-2.267.200**	**-1.026.100**		**-132.531,26**	

Gemeinde Kernen im Remstal **Vermögenshaushalt** **in €**

Haushalts-stelle	Bezeichnung	**Ansatz 2017**	Verpflich-tungs-ermächt.	Ansatz 2016	Rechnungs-ergebnis 2015	Gesamt-ausgabe-bedarf	bisher bereit-gestellt	Erl.	Amt
Einzelplan	**5**	**Gesundheit, Sport, Erholung**							
Abschnitt	**55**	**Förderung des Sports**							
Unterabschnitt	**5500**	**Förderung des Sports**							
Maßnahme	**800**	**Investitionszuschüsse Sportförderung**							
Ausgaben									
987000	Zuschüsse an Sportvereine	**3.000**	0	2.000	29.499,50	12.000	0		10000
Maßnahme: 800	Einnahmen	**0**		0	0,00				
	Ausgaben	**3.000**	0	2.000	29.499,50	12.000	0		
	Über-/Zuschuss(-)	-3.000	0	-2.000	-29.499,50	-12.000	0		
Maßnahme	**810**	**Investitionszuschüsse Sportvereinszentrum**							
Einnahmen									
327000	Darlehensrückflüsse von übrigen Bereichen	**100.000**		100.000	0,00				10000
Maßnahme: 810	Einnahmen	**100.000**		100.000	0,00				
	Ausgaben	**0**	0	0	0,00	0	0		
	Über-/Zuschuss(-)	100.000	0	100.000	0,00	0	0		
Unterabsch.: 5500	Einnahmen	**100.000**		100.000	0,00				
	Ausgaben	**3.000**	0	2.000	29.499,50	12.000	0		
	Über-/Zuschuss(-)	**97.000**	0	98.000	-29.499,50	-12.000	0		

5500-327000.810 Rückzahlung des Darlehens an die Sportvereinigung Rommelshausen entspechend des Zuflusses der Zuschüsse des Württembergischen Landessportbundes e.V. (WLSB).

Abschnitt: 55	Einnahmen	**100.000**		100.000	0,00				
	Ausgaben	**3.000**	0	2.000	29.499,50	12.000	0		
	Über-/Zuschuss(-)	**97.000**	0	98.000	-29.499,50	-12.000	0		

Gemeinde Kernen im Remstal **Vermögenshaushalt** **in €**

Haushalts-stelle	Bezeichnung	**Ansatz 2017**	Verpflich-tungs-ermächt.	Ansatz 2016	Rechnungs-ergebnis 2015	Gesamt-ausgabe-bedarf	bisher bereit-gestellt	Erl.	Amt
Einzelplan	**5**	**Gesundheit, Sport, Erholung**							
Abschnitt	**56**	**Eigene Sportstätten**							
Unterabschnitt	**5610**	**Sport- und Turnhallen**							
Maßnahme	**100**	**Allgemeine Investitionen Sporthallen**							
Ausgaben									
935000	Bewegliche Sachen des Anlagevermögens	**3.000**	0	3.000	-2.537,18	12.000	0		10000
Maßnahme: 100	Einnahmen	**0**		0	0,00				
	Ausgaben	**3.000**	0	3.000	-2.537,18	12.000	0		
	Über-/Zuschuss(-)	-3.000	0	-3.000	2.537,18	-12.000	0		
Maßnahme	**200**	**Rumold-Sporthalle**							
Ausgaben									
940100	Hochbaumaßnahmen (Duschen, Warmwasserbereitung)	**210.000**	0	15.000	0,00	225.000	15.000		60000
Maßnahme: 200	Einnahmen	**0**		0	0,00				
	Ausgaben	**210.000**	0	15.000	0,00	225.000	15.000		
	Über-/Zuschuss(-)	-210.000	0	-15.000	0,00	-225.000	-15.000		
Maßnahme	**300**	**Sporthalle Haldenschule Generalsanierung**							
Ausgaben									
940000	Hochbaumaßnahmen	**0**	0	0	-143,40	0	0		60000
Maßnahme: 300	Einnahmen	**0**		0	0,00				
	Ausgaben	**0**	0	0	-143,40	0	0		
	Über-/Zuschuss(-)	0	0	0	143,40	0	0		
Unterabsch.: 5610	Einnahmen	**0**		0	0,00				
	Ausgaben	**213.000**	0	18.000	-2.680,58	237.000	15.000		
	Über-/Zuschuss(-)	**-213.000**	0	-18.000	2.680,58	-237.000	-15.000		

Gemeinde Kernen im Remstal **Vermögenshaushalt** **in €**

Haushalts-stelle	Bezeichnung	**Ansatz 2017**	Verpflich-tungs-ermächt.	Ansatz 2016	Rechnungs-ergebnis 2015	Gesamt-ausgabe-bedarf	bisher bereit-gestellt	Erl.	Amt
Einzelplan	**5**	**Gesundheit, Sport, Erholung**							
Abschnitt	**56**	**Eigene Sportstätten**							
Unterabschnitt	**5611**	**Karl-Mauch-Sporthalle**							
Maßnahme	**100**	**Karl-Mauch-Sporthalle**							
Ausgaben									
935000	Bewegliche Sachen des Anlagevermögens	**1.500**	0	1.500	6.398,96	6.000	0		10000
Maßnahme: 100	Einnahmen	**0**		0	0,00				
	Ausgaben	**1.500**	0	1.500	6.398,96	6.000	0		
	Über-/Zuschuss(-)	-1.500	0	-1.500	-6.398,96	-6.000	0		
Unterabsch.: 5611	Einnahmen	**0**		0	0,00				
	Ausgaben	**1.500**	0	1.500	6.398,96	6.000	0		
	Über-/Zuschuss(-)	**-1.500**	0	-1.500	-6.398,96	-6.000	0		

Gemeinde Kernen im Remstal **Vermögenshaushalt** **in €**

Haushalts-stelle	Bezeichnung	**Ansatz 2017**	Verpflich-tungs-ermächt.	Ansatz 2016	Rechnungs-ergebnis 2015	Gesamt-ausgabe-bedarf	bisher bereit-gestellt	Erl.	Amt
Einzelplan	**5**	**Gesundheit, Sport, Erholung**							
Abschnitt	**56**	**Eigene Sportstätten**							
Unterabschnitt	**5620**	**Stadien und Sportplätze**							
Maßnahme	**100**	**Allgemeine Investitionen Sportplätze**							
Ausgaben									
935000	Bewegliche Sachen des Anlagevermögens Hauptamt	**2.500**	0	14.500	1.264,86	10.000	0		10000
Maßnahme: 100	Einnahmen	**0**		0	0,00				
	Ausgaben	**2.500**	0	14.500	1.264,86	10.000	0		
	Über-/Zuschuss(-)	-2.500	0	-14.500	-1.264,86	-10.000	0		
Maßnahme	**300**	**Sport- und Bewegungspark Hangweide**							
Ausgaben									
950000	Tiefbaumassnahmen (Parkierung)	**15.000**	275.000	0	-2.681,88	290.000	0		60000
Maßnahme: 300	Einnahmen	**0**		0	0,00				
	Ausgaben	**15.000**	275.000	0	-2.681,88	290.000	0		
	Über-/Zuschuss(-)	-15.000	-275.000	0	2.681,88	-290.000	0		
Maßnahme	**301**	**Sport- und Bewegungspark Hangweide Bike-Park**							
Ausgaben									
950000	Tiefbaumaßnahmen	**0**	0	0	5.000,00	60.000	0		60000
Maßnahme: 301	Einnahmen	**0**		0	0,00				
	Ausgaben	**0**	0	0	5.000,00	60.000	0		
	Über-/Zuschuss(-)	0	0	0	-5.000,00	-60.000	0		
Maßnahme	**302**	**Sport- und Bewegungspark Hangweide Skatepark**							
Ausgaben									
950000	Tiefbaumaßnahmen	**0**	0	15.000	0,00	150.000	15.000		60000
Maßnahme: 302	Einnahmen	**0**		0	0,00				
	Ausgaben	**0**	0	15.000	0,00	150.000	15.000		
	Über-/Zuschuss(-)	0	0	-15.000	0,00	-150.000	-15.000		
Maßnahme	**400**	**Saint-Rambert-Stadion**							
Einnahmen									
367000	Zuschüsse von übrigen Bereichen	**0**		0	50.000,00				60000
Ausgaben									
940000	Hochbaumaßnahmen (Umkleideräume)	**0**	0	0	-6.249,87	0	0		60000
Maßnahme: 400	Einnahmen	**0**		0	50.000,00				
	Ausgaben	**0**	0	0	-6.249,87	0	0		
	Über-/Zuschuss(-)	0	0	0	56.249,87	0	0		

Gemeinde Kernen im Remstal **Vermögenshaushalt** **in €**

Haushalts-stelle	Bezeichnung	**Ansatz 2017**	Verpflich-tungs-ermächt.	Ansatz 2016	Rechnungs-ergebnis 2015	Gesamt-ausgabe-bedarf	bisher bereit-gestellt	Erl.	Amt
Einzelplan	**5**	**Gesundheit, Sport, Erholung**							
Abschnitt	**56**	**Eigene Sportstätten**							
Unterabschnitt	**5620**	**Stadien und Sportplätze**							
Maßnahme	**401**	**Saint-Rambert-Stadion; Erneuerung Kunstrasenplatz**							
Einnahmen									
361000	Zuschüsse des Landes	**84.000**		0	0,00				60000
Ausgaben									
950000	Tiefbaumaßnahmen	**340.000**	0	10.000	0,00	340.000	0		60000
Maßnahme: 401	Einnahmen	**84.000**		0	0,00				
	Ausgaben	**340.000**	0	10.000	0,00	340.000	0		
	Über-/Zuschuss(-)	-256.000	0	-10.000	0,00	-340.000	0		
Unterabsch.: 5620	Einnahmen	**84.000**		0	50.000,00				
	Ausgaben	**357.500**	275.000	39.500	-2.666,89	850.000	15.000		
	Über-/Zuschuss(-)	**-273.500**	-275.000	-39.500	52.666,89	-850.000	-15.000		
Abschnitt: 56	Einnahmen	**84.000**		0	50.000,00				
	Ausgaben	**572.000**	275.000	59.000	1.051,49	1.093.000	30.000		
	Über-/Zuschuss(-)	**-488.000**	-275.000	-59.000	48.948,51	-1.093.000	-30.000		

Gemeinde Kernen im Remstal **Vermögenshaushalt** **in €**

Haushalts-stelle	Bezeichnung	**Ansatz 2017**	Verpflich-tungs-ermächt.	Ansatz 2016	Rechnungs-ergebnis 2015	Gesamt-ausgabe-bedarf	bisher bereit-gestellt	Erl.	Amt
Einzelplan	**5**	**Gesundheit, Sport, Erholung**							
Abschnitt	**57**	**Badeanstalten**							
Unterabschnitt	**5720**	**Hallenbad Rommelshausen**							
Maßnahme	**100**	**Allgemeine Investitionen Hallenbad**							
Ausgaben									
935000	Bewegliche Sachen des Anlagevermögens	**7.000**	0	10.000	11.788,80	22.000	0		10000
940000	Modernisierung des Hallenbades	**0**	0	0	5.000,00	0	0		60000
Maßnahme: 100	Einnahmen	**0**		0	0,00				
	Ausgaben	**7.000**	0	10.000	16.788,80	22.000	0		
	Über-/Zuschuss(-)	-7.000	0	-10.000	-16.788,80	-22.000	0		
Unterabsch.: 5720	Einnahmen	**0**		0	0,00				
	Ausgaben	**7.000**	0	10.000	16.788,80	22.000	0		
	Über-/Zuschuss(-)	**-7.000**	0	-10.000	-16.788,80	-22.000	0		
Abschnitt: 57	Einnahmen	**0**		0	0,00				
	Ausgaben	**7.000**	0	10.000	16.788,80	22.000	0		
	Über-/Zuschuss(-)	**-7.000**	0	-10.000	-16.788,80	-22.000	0		

Gemeinde Kernen im Remstal **Vermögenshaushalt** **in €**

Haushalts-stelle	Bezeichnung	**Ansatz 2017**	Verpflich-tungs-ermächt.	Ansatz 2016	Rechnungs-ergebnis 2015	Gesamt-ausgabe-bedarf	bisher bereit-gestellt	Erl.	Amt
Einzelplan	**5**	**Gesundheit, Sport, Erholung**							
Abschnitt	**58**	**Park- und Gartenanlagen**							
Unterabschnitt	**5800**	**Öffentliche Grünflächen**							
Maßnahme	**002**	**Kreisel K1857 Baumallee**							
Ausgaben									
960000	Sonstige Baumaßnahmen Umweltschutz	**0**	0	0	15.000,00	0	0		60000
Maßnahme: 002	Einnahmen	**0**		0	0,00				
	Ausgaben	**0**	0	0	15.000,00	0	0		
	Über-/Zuschuss(-)	0	0	0	-15.000,00	0	0		
Maßnahme	**009**	**Tulpenstraße**							
Einnahmen									
347900	Erstattung von vorfinanzierten Beträgen	**0**		30.000	0,00				60000
Ausgaben									
950000	Tiefbaumaßnahmen	**30.000**	0	20.000	2.923,29	30.000	0		60000
Maßnahme: 009	Einnahmen	**0**		30.000	0,00				
	Ausgaben	**30.000**	0	20.000	2.923,29	30.000	0		
	Über-/Zuschuss(-)	-30.000	0	10.000	-2.923,29	-30.000	0		
Maßnahme	**200**	**Baumkataster**							
Ausgaben									
960000	Erstellung eines Baumkatasters	**4.000**	0	8.000	3.000,00	4.000	0		60000
Maßnahme: 200	Einnahmen	**0**		0	0,00				
	Ausgaben	**4.000**	0	8.000	3.000,00	4.000	0		
	Über-/Zuschuss(-)	-4.000	0	-8.000	-3.000,00	-4.000	0		
Maßnahme	**300**	**Park- und Gartenanlagen allgemein**							
Einnahmen									
367000	Zuschüsse von übrigen Bereichen	**500**		500	0,00				60000
Ausgaben									
935000	Bewegliche Sachen des Anlagevermögens Bauamt	**5.000**	0	10.000	14.679,67	20.000	0		60000
Maßnahme: 300	Einnahmen	**500**		500	0,00				
	Ausgaben	**5.000**	0	10.000	14.679,67	20.000	0		
	Über-/Zuschuss(-)	-4.500	0	-9.500	-14.679,67	-20.000	0		
Unterabsch.: 5800	Einnahmen	**500**		30.500	0,00				
	Ausgaben	**39.000**	0	38.000	35.602,96	54.000	0		
	Über-/Zuschuss(-)	**-38.500**	0	-7.500	-35.602,96	-54.000	0		

5800-960000.200 Aktualisierung bzw. Fortschreibung des bestehenden Katasters.

Gemeinde Kernen im Remstal **Vermögenshaushalt** **in €**

Haushalts-stelle	Bezeichnung	**Ansatz 2017**	Verpflich-tungs-ermächt.	Ansatz 2016	Rechnungs-ergebnis 2015	Gesamt-ausgabe-bedarf	bisher bereit-gestellt	Erl.	Amt
Einzelplan	**5**	**Gesundheit, Sport, Erholung**							
Abschnitt	**58**	**Park- und Gartenanlagen**							
Unterabschnitt	**5810**	**Kinderspielplätze**							
Maßnahme	**012**	**Spielplatz "Im Tal"**							
Einnahmen									
367000	Zuschüsse von übrigen Bereichen	**15.000**		0	0,00				60000
Ausgaben									
950000	Tiefbaumaßnahmen	**55.000**	0	0	0,00	60.000	5.000		60000
Maßnahme: 012	Einnahmen	**15.000**		0	0,00				
	Ausgaben	**55.000**	0	0	0,00	60.000	5.000		
	Über-/Zuschuss(-)	-40.000	0	0	0,00	-60.000	-5.000		
Maßnahme	**013**	**Spielplatz "Harthau"**							
Ausgaben									
950000	Tiefbaumaßnahmen	**5.000**	0	0	0,00	60.000	0		60000
Maßnahme: 013	Einnahmen	**0**		0	0,00				
	Ausgaben	**5.000**	0	0	0,00	60.000	0		
	Über-/Zuschuss(-)	-5.000	0	0	0,00	-60.000	0		
Maßnahme	**014**	**Boulderanlage "Im Tal"**							
Einnahmen									
367000	Zuschüsse von übrigen Bereichen	**20.000**		0	0,00				60000
Ausgaben									
960000	Sonstige Baumaßnahmen	**35.000**	0	0	0,00	35.000	0		60000
Maßnahme: 014	Einnahmen	**20.000**		0	0,00				
	Ausgaben	**35.000**	0	0	0,00	35.000	0		
	Über-/Zuschuss(-)	-15.000	0	0	0,00	-35.000	0		
Maßnahme	**100**	**Allgemeine Investitionen Spielplätze**							
Ausgaben									
960000	Sonstige Baumaßnahmen	**15.000**	0	10.000	0,00	30.000	0		60000
Maßnahme: 100	Einnahmen	**0**		0	0,00				
	Ausgaben	**15.000**	0	10.000	0,00	30.000	0		
	Über-/Zuschuss(-)	-15.000	0	-10.000	0,00	-30.000	0		
Unterabsch.: 5810	Einnahmen	**35.000**		0	0,00				
	Ausgaben	**110.000**	0	10.000	0,00	185.000	5.000		
	Über-/Zuschuss(-)	**-75.000**	0	-10.000	0,00	-185.000	-5.000		
Abschnitt: 58	Einnahmen	**35.500**		30.500	0,00				
	Ausgaben	**149.000**	0	48.000	35.602,96	239.000	5.000		
	Über-/Zuschuss(-)	**-113.500**	0	-17.500	-35.602,96	-239.000	-5.000		

Gemeinde Kernen im Remstal **Vermögenshaushalt** **in €**

Haushalts-stelle	Bezeichnung	**Ansatz 2017**	Verpflich-tungs-ermächt.	Ansatz 2016	Rechnungs-ergebnis 2015	Gesamt-ausgabe-bedarf	bisher bereit-gestellt	Erl.	Amt
Einzelplan	**5**	**Gesundheit, Sport, Erholung**							
Abschnitt	**59**	**Sonstige Erholungseinrichtungen**							
Unterabschnitt	**5900**	**Sonstige Erholungseinrichungen**							
Maßnahme	**200**	**Naherholungseinrichtungen**							
Ausgaben									
935000	Bewegliche Sachen des Anlagevermögens Bauamt	**0**	0	5.000	10.000,00	25.000	0		60000
Maßnahme: 200	Einnahmen	**0**		0	0,00				
	Ausgaben	**0**	0	5.000	10.000,00	25.000	0		
	Über-/Zuschuss(-)	0	0	-5.000	-10.000,00	-25.000	0		
Maßnahme	**201**	**Rundwanderwege Rommelshausen**							
Ausgaben									
950000	Tiefbaumaßnahmen	**0**	0	0	-18.000,00	0	0		60000
Maßnahme: 201	Einnahmen	**0**		0	0,00				
	Ausgaben	**0**	0	0	-18.000,00	0	0		
	Über-/Zuschuss(-)	0	0	0	18.000,00	0	0		

Gemeinde Kernen im Remstal **Vermögenshaushalt** **in €**

Haushalts-stelle	Bezeichnung	**Ansatz 2017**	Verpflich-tungs-ermächt.	Ansatz 2016	Rechnungs-ergebnis 2015	Gesamt-ausgabe-bedarf	bisher bereit-gestellt	Erl.	Amt
Einzelplan	**5**	**Gesundheit, Sport, Erholung**							
Abschnitt	**59**	**Sonstige Erholungseinrichtungen**							
Unterabschnitt	**5900**	**Sonstige Erholungseinrichungen**							
Maßnahme	**310**	**Remstalgartenschau 2019**							
Einnahmen									
365030	Erstattung VRS GmbH Aussichtspunkt Harthau, ikG	**0**		25.000	0,00				60000
365070	Erstattung VRS GmbH für Umgestaltung Burgsteige, oberer Teil	**0**		85.000	0,00				60000
365080	Erstattung VRS GmbH für Burgsteige	**75.000**		0	0,00				60000
365090	Erstattung VRS GmbH für Aussichtspunkt Sieben Linden ikG	**0**		40.000	0,00				60000
365170	Erstattung VRS GmbH für "Weißes Haus"	**5.000**		0	0,00				60000
Ausgaben									
930000	Kapitaleinlage interkommunale Gartenschau-GmbH	**0**	0	0	1.500,00	0	0		20000
935000	Bewegliche Sachen des Anlagevermögens	**75.000**	0	0	0,00	75.000	0		00000
960000	Projektbetreuung Planung	**5.000**	0	15.000	17.298,09	25.000	15.000	DR:42	60000
960010	Geschäftsstelle / Organisatior	**0**	0	25.000	0,00	0	0	DR:42	00000
960020	Masterplan Kernen im Remstal	**0**	0	10.000	2.611,10	0	0	DR:42	60000
960030	Baumaßnahmen Aussichtspunkt Harthau	**0**	0	0	89.886,14	0	0		60000
960050	Wanderwegekonzept	**5.000**	0	0	0,00	35.000	0		60000
960060	Baumaßnahme Schlosspark Stetten	**0**	0	25.000	25.000,00	0	0		60000
960070	Baumaßnahme Yburg, Umfeldgestaltung Burgsteige oberer Teil	**0**	0	200.000	114.832,38	0	0		60000
960080	Baumaßnahme Burgsteige	**150.000**	0	20.000	0,00	150.000	0		60000
960090	Baumaßnahme Aussichtspunkt "Sieben Linden"	**0**	0	140.000	9.509,27	0	0		60000
960100	Baumaßnahme Baumwipfelpfad Oberhalb Kammerforstheide	**0**	0	5.000	0,00	0	0		60000
960110	Baumaßnahme Trockenmauerwerkstatt	**0**	0	20.000	0,00	0	0		60000
960120	Wohnmobiltourismus	**2.000**	0	0	0,00	6.000	0		60000
960130	Info-Points	**25.000**	0	0	0,00	25.000	0		60000
960140	Rundwanderweg Rommelshausen	**18.000**	0	0	0,00	20.000	0		60000
960170	"Weißes Haus"	**10.000**	0	0	0,00	80.000	0		60000
Maßnahme: 310	Einnahmen	**80.000**		150.000	0,00				
	Ausgaben	**290.000**	0	460.000	260.636,98	416.000	15.000		
	Über-/Zuschuss(-)	-210.000	0	-310.000	-260.636,98	-416.000	-15.000		

Gemeinde Kernen im Remstal **Vermögenshaushalt** **in €**

Haushalts-stelle	Bezeichnung	**Ansatz 2017**	Verpflich-tungs-ermächt.	Ansatz 2016	Rechnungs-ergebnis 2015	Gesamt-ausgabe-bedarf	bisher bereit-gestellt	Erl.	Amt
Einzelplan	**5**	**Gesundheit, Sport, Erholung**							
Abschnitt	**59**	**Sonstige Erholungseinrichtungen**							
Unterabschnitt	**5900**	**Sonstige Erholungseinrichungen**							
Maßnahme	**320**	**Grünprojekt Stetten Weinstraße**							
Ausgaben									
960000	Sonstige Baumaßnahmen Umweltschutz	**0**	0	0	14.123,05	0	0		60000
Maßnahme: 320	Einnahmen	**0**		0	0,00				
	Ausgaben	**0**	0	0	14.123,05	0	0		
	Über-/Zuschuss(-)	0	0	0	-14.123,05	0	0		
Unterabsch.: 5900	Einnahmen	**80.000**		150.000	0,00				
	Ausgaben	**290.000**	0	465.000	266.760,03	441.000	15.000		
	Über-/Zuschuss(-)	**-210.000**	0	-315.000	-266.760,03	-441.000	-15.000		

5900-365030.310 Förderung VRS: 50 % der anrechenbaren Baukosten.

5900-365070.310 Förderung VRS: 50 % der anrechenbaren Baukosten.

5900-365090.310 Förderung VRS: 50 % der anrechenbaren Baukosten.

Abschnitt: 59	Einnahmen	**80.000**		150.000	0,00				
	Ausgaben	**290.000**	0	465.000	266.760,03	441.000	15.000		
	Über-/Zuschuss(-)	**-210.000**	0	-315.000	-266.760,03	-441.000	-15.000		
Einzelplan: 5	Einnahmen	**299.500**		280.500	50.000,00				
	Ausgaben	**1.021.000**	275.000	584.000	349.702,78	1.807.000	50.000		
	Über-/Zuschuss(-)	**-721.500**	-275.000	-303.500	-299.702,78	-1.807.000	-50.000		

Gemeinde Kernen im Remstal **Vermögenshaushalt** **in €**

Einzelplan 5 Gesundheit, Sport, Erholung

Abschnitt	Haushaltsansatz 2017		Verpflichtungs-ermächtigungen	Haushaltsansatz 2016		Rechnungsergebnis 2015	
	Einnahmen	Ausgaben	Ausgaben	Einnahmen	Ausgaben	Einnahmen	Ausgaben
55 Förderung des Sports	**100.000**	**3.000**	**0**	**100.000**	**2.000**	**0,00**	**29.499,50**
56 Eigene Sportstätten	**84.000**	**572.000**	**275.000**	**0**	**59.000**	**50.000,00**	**1.051,49**
57 Badeanstalten	**0**	**7.000**	**0**	**0**	**10.000**	**0,00**	**16.788,80**
58 Park- und Gartenanlagen	**35.500**	**149.000**	**0**	**30.500**	**48.000**	**0,00**	**35.602,96**
59 Sonstige Erholungseinrichtungen	**80.000**	**290.000**	**0**	**150.000**	**465.000**	**0,00**	**266.760,03**
Abschluss Einzelplan 5	**299.500**	**1.021.000**	**275.000**	**280.500**	**584.000**	**50.000,00**	**349.702,78**
Zuschuss (-) / Überschuss (+)	**-721.500**		**-275.000**	**-303.500**		**-299.702,78**	

Gemeinde Kernen im Remstal **Vermögenshaushalt** **in €**

Haushalts-stelle	Bezeichnung	**Ansatz 2017**	Verpflich-tungs-ermächt.	Ansatz 2016	Rechnungs-ergebnis 2015	Gesamt-ausgabe-bedarf	bisher bereit-gestellt	Erl.	Amt
Einzelplan	**6**	**Bau- und Wohnungswesen, Verkehr**							
Abschnitt	**60**	**Bauverwaltung**							
Unterabschnitt	**6000**	**Bauverwaltung**							
Maßnahme	**101**								
Ausgaben									
935000	Bewegliche Sachen des Anlagevermögens	**0**	0	0	20.000,00	0	0		60000
Maßnahme: 101	Einnahmen	**0**		0	0,00				
	Ausgaben	**0**	0	0	20.000,00	0	0		
	Über-/Zuschuss(-)	0	0	0	-20.000,00	0	0		
Unterabsch.: 6000	Einnahmen	**0**		0	0,00				
	Ausgaben	**0**	0	0	20.000,00	0	0		
	Über-/Zuschuss(-)	**0**	0	0	-20.000,00	0	0		
Abschnitt: 60	Einnahmen	**0**		0	0,00				
	Ausgaben	**0**	0	0	20.000,00	0	0		
	Über-/Zuschuss(-)	**0**	0	0	-20.000,00	0	0		

Gemeinde Kernen im Remstal **Vermögenshaushalt** **in €**

Haushalts-stelle	Bezeichnung	**Ansatz 2017**	Verpflich-tungs-ermächt.	Ansatz 2016	Rechnungs-ergebnis 2015	Gesamt-ausgabe-bedarf	bisher bereit-gestellt	Erl.	Amt
Einzelplan	**6**	**Bau- und Wohnungswesen, Verkehr**							
Abschnitt	**61**	**Städteplanung, Vermessung und Bauordnung**							
Unterabschnitt	**6100**	**Städteplanung, Vermessung und Bauordnung**							
Maßnahme	**001**	**Kleines Feldle III Ortsteil Stetten**							
Einnahmen									
347900	Erstattung von vorfinanzierten Beträgen	**0**		0	481,95				20000
Ausgaben									
950100	Externe Ausgleichsmaßnahmen und Artenschutz	**35.000**	0	35.000	-10.000,00	35.000	0	DR:31	60000
Maßnahme: 001	Einnahmen	**0**		0	481,95				
	Ausgaben	**35.000**	0	35.000	-10.000,00	35.000	0		
	Über-/Zuschuss(-)	-35.000	0	-35.000	10.481,95	-35.000	0		
Maßnahme	**003**	**Gewerbegebietserweiterung Lange Äcker II**							
Ausgaben									
950100	Externe Ausgleichsmaßnahmen	**7.000**	0	6.000	-8.000,00	28.000	0	DR:31	60000
Maßnahme: 003	Einnahmen	**0**		0	0,00				
	Ausgaben	**7.000**	0	6.000	-8.000,00	28.000	0		
	Über-/Zuschuss(-)	-7.000	0	-6.000	8.000,00	-28.000	0		
Maßnahme	**009**	**Wohngebiet Tulpenstraße**							
Einnahmen									
347900	Erstattung von vorfinanzierten Beträgen	**0**		35.000	0,00				60000
Ausgaben									
950100	Externe Ausgleichsmaßnahmen	**0**	0	85.000	20.136,93	18.000	0	DR:31	60000
960000	Planungsausgaben	**0**	0	0	-3.301,03	0	0		60000
Maßnahme: 009	Einnahmen	**0**		35.000	0,00				
	Ausgaben	**0**	0	85.000	16.835,90	18.000	0		
	Über-/Zuschuss(-)	0	0	-50.000	-16.835,90	-18.000	0		
Maßnahme	**011**	**Halde Süd, Ausgleichsmaßnahme**							
Ausgaben									
950000	Planungs- und Ausführungskosten Grünflächen	**0**	0	5.000	0,00	0	0		60000
Maßnahme: 011	Einnahmen	**0**		0	0,00				
	Ausgaben	**0**	0	5.000	0,00	0	0		
	Über-/Zuschuss(-)	0	0	-5.000	0,00	0	0		

Gemeinde Kernen im Remstal **Vermögenshaushalt** **in €**

Haushalts-stelle	Bezeichnung	**Ansatz 2017**	Verpflich-tungs-ermächt.	Ansatz 2016	Rechnungs-ergebnis 2015	Gesamt-ausgabe-bedarf	bisher bereit-gestellt	Erl.	Amt
Einzelplan	**6**	**Bau- und Wohnungswesen, Verkehr**							
Abschnitt	**61**	**Städteplanung, Vermessung und Bauordnung**							
Unterabschnitt	**6100**	**Städteplanung, Vermessung und Bauordnung**							
Maßnahme	**012**	**Spitzäcker Nord**							
Ausgaben									
950000	Tiefbaumaßnahmen	**0**	0	0	-25.000,00	0	0		60000
Maßnahme: 012	Einnahmen	**0**		0	0,00				
	Ausgaben	**0**	0	0	-25.000,00	0	0		
	Über-/Zuschuss(-)	0	0	0	25.000,00	0	0		
Maßnahme	**013**	**Rappenäcker**							
Ausgaben									
950100	Externe Ausgleichsmaßnahmen und Artenschutz	**15.000**	0	0	0,00	25.000	0	DR:31	60000
960000	Planungsausgaben	**120.000**	0	0	0,00	120.000	0		60000
Maßnahme: 013	Einnahmen	**0**		0	0,00				
	Ausgaben	**135.000**	0	0	0,00	145.000	0		
	Über-/Zuschuss(-)	-135.000	0	0	0,00	-145.000	0		
Maßnahme	**015**	**Hangweide**							
Ausgaben									
960000	Sonstige Baumaßnahmen	**15.000**	0	25.000	4.702,88	25.000	10.000		60000
Maßnahme: 015	Einnahmen	**0**		0	0,00				
	Ausgaben	**15.000**	0	25.000	4.702,88	25.000	10.000		
	Über-/Zuschuss(-)	-15.000	0	-25.000	-4.702,88	-25.000	-10.000		
Maßnahme	**016**	**Schulzentrum 1. Änderung**							
Ausgaben									
950100	Externe Ausgleichsmaßnahmen und Artenschutz	**0**	0	0	5.494,30	0	0	DR:31	60000
Maßnahme: 016	Einnahmen	**0**		0	0,00				
	Ausgaben	**0**	0	0	5.494,30	0	0		
	Über-/Zuschuss(-)	0	0	0	-5.494,30	0	0		
Maßnahme	**018**	**Lange Äcker III**							
Ausgaben									
950100	Externe Ausgleichsmaßnahmen und Artenschutz	**10.000**	0	10.000	13.001,58	33.002	23.002	DR:31	60000
960000	Planungsausgaben	**68.000**	0	0	59.871,94	98.000	30.000		60000
Maßnahme: 018	Einnahmen	**0**		0	0,00				
	Ausgaben	**78.000**	0	10.000	72.873,52	131.002	53.002		
	Über-/Zuschuss(-)	-78.000	0	-10.000	-72.873,52	-131.002	-53.002		

Gemeinde Kernen im Remstal **Vermögenshaushalt** **in €**

Haushalts-stelle	Bezeichnung	**Ansatz 2017**	Verpflich-tungs-ermächt.	Ansatz 2016	Rechnungs-ergebnis 2015	Gesamt-ausgabe-bedarf	bisher bereit-gestellt	Erl.	Amt
Einzelplan	**6**	**Bau- und Wohnungswesen, Verkehr**							
Abschnitt	**61**	**Städteplanung, Vermessung und Bauordnung**							
Unterabschnitt	**6100**	**Städteplanung, Vermessung und Bauordnung**							
Maßnahme	**022**	**Schulzentrum 2. Änderung**							
Ausgaben									
950100	Externe Ausgleichsmaßnahmen und Artenschutz	**20.000**	0	20.000	0,00	40.000	0	DR:31	60000
960000	Planungsausgaben	**0**	0	0	76.771,94	0	0		60000
Maßnahme: 022	Einnahmen	**0**		0	0,00				
	Ausgaben	**20.000**	0	20.000	76.771,94	40.000	0		
	Über-/Zuschuss(-)	-20.000	0	-20.000	-76.771,94	-40.000	0		
Maßnahme	**023**	**Gewerbegebiet Halde 4. Änderung**							
Ausgaben									
960000	Planungsausgaben	**95.000**	0	16.000	0,00	111.000	16.000		60000
Maßnahme: 023	Einnahmen	**0**		0	0,00				
	Ausgaben	**95.000**	0	16.000	0,00	111.000	16.000		
	Über-/Zuschuss(-)	-95.000	0	-16.000	0,00	-111.000	-16.000		
Maßnahme	**024**	**Erwin-Bahnmüller-Straße, 1. Änderung**							
Ausgaben									
960000	Planungsausgaben	**0**	0	6.000	0,00	0	0		60000
Maßnahme: 024	Einnahmen	**0**		0	0,00				
	Ausgaben	**0**	0	6.000	0,00	0	0		
	Über-/Zuschuss(-)	0	0	-6.000	0,00	0	0		
Maßnahme	**025**	**Friedhofserweiterung 1. Änderung**							
Ausgaben									
960000	Planungsausgaben	**75.000**	0	0	0,00	75.000	0		60000
Maßnahme: 025	Einnahmen	**0**		0	0,00				
	Ausgaben	**75.000**	0	0	0,00	75.000	0		
	Über-/Zuschuss(-)	-75.000	0	0	0,00	-75.000	0		
Maßnahme	**026**	**Seniorenzentrum -Erweiterung**							
Ausgaben									
960000	Planungsausgaben	**110.000**	0	0	0,00	110.000	0		60000
Maßnahme: 026	Einnahmen	**0**		0	0,00				
	Ausgaben	**110.000**	0	0	0,00	110.000	0		
	Über-/Zuschuss(-)	-110.000	0	0	0,00	-110.000	0		

Gemeinde Kernen im Remstal **Vermögenshaushalt** **in €**

Haushalts-stelle	Bezeichnung	**Ansatz 2017**	Verpflich-tungs-ermächt.	Ansatz 2016	Rechnungs-ergebnis 2015	Gesamt-ausgabe-bedarf	bisher bereit-gestellt	Erl.	Amt
Einzelplan	**6**	**Bau- und Wohnungswesen, Verkehr**							
Abschnitt	**61**	**Städteplanung, Vermessung und Bauordnung**							
Unterabschnitt	**6100**	**Städteplanung, Vermessung und Bauordnung**							
Maßnahme	**027**	**Gärtnerei Frick**							
Ausgaben									
960000	Planungsausgaben	**95.000**	0	0	0,00	95.000	0		60000
Maßnahme: 027	Einnahmen	**0**		0	0,00				
	Ausgaben	**95.000**	0	0	0,00	95.000	0		
	Über-/Zuschuss(-)	-95.000	0	0	0,00	-95.000	0		
Maßnahme	**100**	**Stadtplanung**							
Ausgaben									
960000	Masterplan Sportentwicklung	**10.000**	0	0	15.000,00	10.000	0		60000
960300	Umgebungslärmkartierung	**10.000**	0	10.000	-754,41	50.000	40.000		60000
960400	Rahmenplan "Kirchstraße - Am Sportplatz"	**0**	0	20.000	0,00	0	0		60000
Maßnahme: 100	Einnahmen	**0**		0	0,00				
	Ausgaben	**20.000**	0	30.000	14.245,59	60.000	40.000		
	Über-/Zuschuss(-)	-20.000	0	-30.000	-14.245,59	-60.000	-40.000		
Unterabsch.: 6100	Einnahmen	**0**		35.000	481,95				
	Ausgaben	**685.000**	0	238.000	147.924,13	873.002	119.002		
	Über-/Zuschuss(-)	**-685.000**	0	-203.000	-147.442,18	-873.002	-119.002		

6100-960000.015 Mittel für Planungs- und Rechtsberatungskosten

6100-960000.022 2015: Bebauungsplanverfahren (35.000 €), Gutachten (42.000 €).

6100-960000.100 2015: Fortschreibung- Grundlage Bebauungsplan "Schulzentrum- 2. Änderung".

Gemeinde Kernen im Remstal **Vermögenshaushalt** **in €**

Haushalts-stelle	Bezeichnung	**Ansatz 2017**	Verpflich-tungs-ermächt.	Ansatz 2016	Rechnungs-ergebnis 2015	Gesamt-ausgabe-bedarf	bisher bereit-gestellt	Erl.	Amt
Einzelplan	**6**	**Bau- und Wohnungswesen, Verkehr**							
Abschnitt	**61**	**Städteplanung, Vermessung und Bauordnung**							
Unterabschnitt	**6140**	**Baulandumlegungen**							
Maßnahme	**005**	**Wohngebiet Tulpenstraße**							
Ausgaben									
932000	Grunderwerb (Entschädigungen für Minderzuteilungen der Privateigentümer)	**0**	0	3.041.000	-3.006.140,00	0	0		60000
960000	Umlegungsausgaben	**60.000**	0	35.000	32.051,04	263.000	203.000		60000
Maßnahme: 005	Einnahmen	**0**		0	0,00				
	Ausgaben	**60.000**	0	3.076.000	-2.974.088,96	263.000	203.000		
	Über-/Zuschuss(-)	-60.000	0	-3.076.000	2.974.088,96	-263.000	-203.000		
Maßnahme	**013**	**Rappenäcker (Rüsch)**							
Ausgaben									
960000	Umlegungsausgaben	**15.000**	0	15.000	-5.000,00	15.000	0		60000
Maßnahme: 013	Einnahmen	**0**		0	0,00				
	Ausgaben	**15.000**	0	15.000	-5.000,00	15.000	0		
	Über-/Zuschuss(-)	-15.000	0	-15.000	5.000,00	-15.000	0		
Maßnahme	**018**	**Gewerbegebietserweiterung Lange Äcker III**							
Ausgaben									
932000	Grunderwerb (Entschädigungen für Minderzuteilungen der Privateigentümer)	**0**	0	1.630.000	0,00	1.630.000	0		60000
960000	Umlegungsausgaben	**35.000**	0	40.000	0,00	95.000	25.000		60000
Maßnahme: 018	Einnahmen	**0**		0	0,00				
	Ausgaben	**35.000**	0	1.670.000	0,00	1.725.000	25.000		
	Über-/Zuschuss(-)	-35.000	0	-1.670.000	0,00	-1.725.000	-25.000		
Maßnahme	**022**	**Schulzentrum 2. Änderung**							
Ausgaben									
932000	Grunderwerb (Entschädigungen für Minderzuteilungen der Privateigentümer)	**0**	0	0	40.000,00	0	0		60000
960000	Umlegungsausgaben	**0**	0	58.000	0,00	0	0		60000
Maßnahme: 022	Einnahmen	**0**		0	0,00				
	Ausgaben	**0**	0	58.000	40.000,00	0	0		
	Über-/Zuschuss(-)	0	0	-58.000	-40.000,00	0	0		

Gemeinde Kernen im Remstal **Vermögenshaushalt** **in €**

Haushalts-stelle	Bezeichnung	**Ansatz 2017**	Verpflich-tungs-ermächt.	Ansatz 2016	Rechnungs-ergebnis 2015	Gesamt-ausgabe-bedarf	bisher bereit-gestellt	Erl.	Amt
Einzelplan	**6**	**Bau- und Wohnungswesen, Verkehr**							
Abschnitt	**61**	**Städteplanung, Vermessung und Bauordnung**							
Unterabschnitt	**6140**	**Baulandumlegungen**							
Maßnahme	**023**	**Seniorenzentrum - Erweiterung**							
Ausgaben									
960000	Sonstige Baumaßnahmen Umweltschutz	**50.000**	0	0	0,00	50.000	0		60000
Maßnahme: 023	Einnahmen	**0**		0	0,00				
	Ausgaben	**50.000**	0	0	0,00	50.000	0		
	Über-/Zuschuss(-)	-50.000	0	0	0,00	-50.000	0		
Maßnahme	**024**	**Gärtnerei Frick**							
Ausgaben									
960000	Sonstige Baumaßnahmen Umweltschutz	**15.000**	0	0	0,00	15.000	0		60000
Maßnahme: 024	Einnahmen	**0**		0	0,00				
	Ausgaben	**15.000**	0	0	0,00	15.000	0		
	Über-/Zuschuss(-)	-15.000	0	0	0,00	-15.000	0		
Unterabsch.: 6140	Einnahmen	**0**		0	0,00				
	Ausgaben	**175.000**	0	4.819.000	-2.939.088,96	2.068.000	228.000		
	Über-/Zuschuss(-)	**-175.000**	0	-4.819.000	2.939.088,96	-2.068.000	-228.000		

6140-960000.005 2017: Aufwand für Abmarkung.

6140-960000.018 Kosten für die Erstellung des Wertgutachtens, Bodenordnung, Vermessungsgebühr, Katasterfortführungsgebühr, Abmarkung.

Gemeinde Kernen im Remstal **Vermögenshaushalt** **in €**

Haushalts-stelle	Bezeichnung	**Ansatz 2017**	Verpflich-tungs-ermächt.	Ansatz 2016	Rechnungs-ergebnis 2015	Gesamt-ausgabe-bedarf	bisher bereit-gestellt	Erl.	Amt
Einzelplan	**6**	**Bau- und Wohnungswesen, Verkehr**							
Abschnitt	**61**	**Städteplanung, Vermessung und Bauordnung**							
Unterabschnitt	**6150**	**Ortskernsanierung**							
Maßnahme	**201**	**Ortskernsanierung Rommelshausen II**							
Einnahmen									
341000	Einnahmen aus der Veräußerung von Sachen des Anlagevermögens	**0**		0	429.379,24				20000
347000	Rückzahlung überzahlter Bauausgaben	**0**		0	30.371,01				60000
361000	Zuschüsse des Landes	**0**		79.000	576.711,64				60000
367100	Von übrigen Bereichen	**249.000**		0	2.708,28				60000
Ausgaben									
987000	Ortskernsanierung Rommelshausen II	**599.000**	0	130.000	2.422.986,52	14.320.494	13.376.494		60000
Maßnahme: 201	Einnahmen	**249.000**		79.000	1.039.170,17				
	Ausgaben	**599.000**	0	130.000	2.422.986,52	14.320.494	13.376.494		
	Über-/Zuschuss(-)	-350.000	0	-51.000	-1.383.816,35	-14.320.494	-13.376.494		
Maßnahme	**202**	**Ortskernsanierung Stetten II**							
Einnahmen									
361000	Zuschüsse des Landes	**641.000**		341.000	493.581,00				60000
Ausgaben									
987000	Ortskernsanierung Stetten II	**1.378.000**	0	954.000	899.685,06	8.551.120	6.090.120		60000
Maßnahme: 202	Einnahmen	**641.000**		341.000	493.581,00				
	Ausgaben	**1.378.000**	0	954.000	899.685,06	8.551.120	6.090.120		
	Über-/Zuschuss(-)	-737.000	0	-613.000	-406.104,06	-8.551.120	-6.090.120		
Unterabsch.: 6150	Einnahmen	**890.000**		420.000	1.532.751,17				
	Ausgaben	**1.977.000**	0	1.084.000	3.322.671,58	22.871.613	19.466.613		
	Über-/Zuschuss(-)	**-1.087.000**	0	-664.000	-1.789.920,41	-22.871.613	-19.466.613		

6150-987000.201 2017:

Allgemeine Sanierung (Privatmaßnahmen):	50.000 EUR
Honorar Sanierungsträger:	25.000 EUR
Weitere Abbruchkosten (Pfarrstraße 17):	19.000 EUR
Pfarrgarten:	15.000 EUR
Seestraße zwischen Feuerwehr und Haldenstraße:	240.000 EUR
Städtebauliche Planung:	25.000 EUR
Feuwehrhof, Umgestaltung:	205.000 EUR
Abbruch Milchhäusle:	20.000 EUR
Summe:	**599.000 EUR**

2018:

Honorar Sanierungsträger:	60.000 EUR
Seestraße zwischen Feuerwehr und Haldenstraße:	285.000 EUR
Summe:	**345.000 EUR**

Gemeinde Kernen im Remstal **Vermögenshaushalt** **in €**

Haushalts-stelle	Bezeichnung	**Ansatz 2017**	Verpflich-tungs-ermächt.	Ansatz 2016	Rechnungs-ergebnis 2015	Gesamt-ausgabe-bedarf	bisher bereit-gestellt	Erl.	Amt

Einzelplan 6 Bau- und Wohnungswesen, Verkehr
Abschnitt 61 Städteplanung, Vermessung und Bauordnung
Unterabschnitt 6150 Ortskernsanierung

6150-987000.202 2017:

Privatmaßnahmen:	90.000 EUR
Honorare und Gutachterausgaben:	22.000 EUR
Grundstücksfreilegung (Privat - u.a. Klosterstraße 3, Nebengebäude Mühlstraße 15):	141.000 EUR
Planung und Bau Klosterstraße:	570.000 EUR
Städtebauliche Planungen:	20.000 EUR
Parkierung Kirchstraße / Alte Schule:	165.000 EUR
Kirchstraße, Straßengestaltung Alte Schule:	135.000 EUR
Kleine Steige Bereich D:	225.000 EUR
Schulweg Kirchstraße:	10.000 EUR
Summe:	**1.378.000 EUR**

2018:

Privatmaßnahmen:	30.000 EUR
Honorare und Gutachterausgaben:	23.000 EUR
Grunderwerb:	170.000 EUR
Planung und Bau Klosterstraße:	585.000 EUR
Schulweg Kirchstraße:	75.000 EUR
Summe:	**883.000 EUR**

Abschnitt:	61	Einnahmen	**890.000**		455.000	1.533.233,12			
		Ausgaben	**2.837.000**	0	6.141.000	531.506,75	25.812.615	19.813.615	
		Über-/Zuschuss(-)	**-1.947.000**	0	-5.686.000	1.001.726,37	-25.812.615	-19.813.615	

Gemeinde Kernen im Remstal **Vermögenshaushalt** **in €**

Haushalts-stelle	Bezeichnung	**Ansatz 2017**	Verpflich-tungs-ermächt.	Ansatz 2016	Rechnungs-ergebnis 2015	Gesamt-ausgabe-bedarf	bisher bereit-gestellt	Erl.	Amt
Einzelplan	**6**	**Bau- und Wohnungswesen, Verkehr**							
Abschnitt	**63**	**Gemeindestraßen**							
Unterabschnitt	**6300**	**Gemeindestraßen**							
Maßnahme	**001**	**Einnahmen Gemeindestraßen**							
Einnahmen									
347000	Rückzahlung überzahlter Bauausgaben	**0**		0	17.922,63				60000
350000	Beiträge und ähnliche Entgelte	**0**		0	105.374,77				60000
Maßnahme: 001	Einnahmen	**0**		0	123.297,40				
	Ausgaben	**0**	0	0	0,00	0	0		
	Über-/Zuschuss(-)	0	0	0	123.297,40	0	0		
Maßnahme	**004**	**Gewerbegebietserweiterung Lange Äcker II**							
Ausgaben									
950100	Baumaßnahmen	**0**	0	0	11.716,45	0	0		60000
Maßnahme: 004	Einnahmen	**0**		0	0,00				
	Ausgaben	**0**	0	0	11.716,45	0	0		
	Über-/Zuschuss(-)	0	0	0	-11.716,45	0	0		
Maßnahme	**006**	**Beinsteiner Straße / Mozartstraße**							
Ausgaben									
950000	Tiefbaumaßnahmen	**0**	95.000	0	10.000,00	95.000	0		60000
Maßnahme: 006	Einnahmen	**0**		0	0,00				
	Ausgaben	**0**	95.000	0	10.000,00	95.000	0		
	Über-/Zuschuss(-)	0	-95.000	0	-10.000,00	-95.000	0		
Maßnahme	**009**	**Tulpenstraße**							
Einnahmen									
347900	Erstattung von vorfinanzierten Beträgen	**0**		213.000	0,00				60000
Ausgaben									
950000	Tiefbaumaßnahmen	**0**	0	205.000	0,00	0	0		60000
Maßnahme: 009	Einnahmen	**0**		213.000	0,00				
	Ausgaben	**0**	0	205.000	0,00	0	0		
	Über-/Zuschuss(-)	0	0	8.000	0,00	0	0		
Maßnahme	**016**	**Allmandländer Weg**							
Ausgaben									
932000	Grunderwerb	**0**	0	20.000	-20.000,00	0	0		20000
950000	Tiefbaumaßnahmen	**0**	0	5.000	0,00	75.000	0		60000
Maßnahme: 016	Einnahmen	**0**		0	0,00				
	Ausgaben	**0**	0	25.000	-20.000,00	75.000	0		
	Über-/Zuschuss(-)	0	0	-25.000	20.000,00	-75.000	0		

Gemeinde Kernen im Remstal **Vermögenshaushalt** **in €**

Haushalts-stelle	Bezeichnung	**Ansatz 2017**	Verpflich-tungs-ermächt.	Ansatz 2016	Rechnungs-ergebnis 2015	Gesamt-ausgabe-bedarf	bisher bereit-gestellt	Erl.	Amt
Einzelplan	**6**	**Bau- und Wohnungswesen, Verkehr**							
Abschnitt	**63**	**Gemeindestraßen**							
Unterabschnitt	**6300**	**Gemeindestraßen**							
Maßnahme	**100**	**Allgemeine Investitionen Gemeindestrassen**							
Ausgaben									
932000	Erwerb von Grundstücken	**120.000**	0	10.000	76,69	150.000	0		20000
Maßnahme: 100	Einnahmen	**0**		0	0,00				
	Ausgaben	**120.000**	0	10.000	76,69	150.000	0		
	Über-/Zuschuss(-)	-120.000	0	-10.000	-76,69	-150.000	0		
Maßnahme	**160**	**Am Weihergraben**							
Ausgaben									
950000	Tiefbaumaßnahmen	**0**	0	230.000	14.785,52	245.000	15.000		60000
Maßnahme: 160	Einnahmen	**0**		0	0,00				
	Ausgaben	**0**	0	230.000	14.785,52	245.000	15.000		
	Über-/Zuschuss(-)	0	0	-230.000	-14.785,52	-245.000	-15.000		
Maßnahme	**162**	**Drosselweg (Nord)**							
Ausgaben									
950000	Tiefbaumaßnahmen	**155.000**	0	0	14.994,58	169.995	14.995		60000
Maßnahme: 162	Einnahmen	**0**		0	0,00				
	Ausgaben	**155.000**	0	0	14.994,58	169.995	14.995		
	Über-/Zuschuss(-)	-155.000	0	0	-14.994,58	-169.995	-14.995		
Maßnahme	**164**	**Kirchstraße (Schulweg)**							
Ausgaben									
950000	Tiefbaumaßnahmen	**0**	0	0	5.000,00	0	0		60000
Maßnahme: 164	Einnahmen	**0**		0	0,00				
	Ausgaben	**0**	0	0	5.000,00	0	0		
	Über-/Zuschuss(-)	0	0	0	-5.000,00	0	0		
Maßnahme	**166**	**Gewerbegebiet "Halde"**							
Ausgaben									
950000	Tiefbaumaßnahmen	**0**	0	5.000	5.000,00	60.000	5.000		60000
Maßnahme: 166	Einnahmen	**0**		0	0,00				
	Ausgaben	**0**	0	5.000	5.000,00	60.000	5.000		
	Über-/Zuschuss(-)	0	0	-5.000	-5.000,00	-60.000	-5.000		
Maßnahme	**167**	**Kreisverkehrsplatz Rommelshausen Ost**							
Ausgaben									
950000	Tiefbaumaßnahmen Kreisverkehrsplatz Rom Ost	**0**	0	0	20.000,00	0	0		60000
Maßnahme: 167	Einnahmen	**0**		0	0,00				
	Ausgaben	**0**	0	0	20.000,00	0	0		
	Über-/Zuschuss(-)	0	0	0	-20.000,00	0	0		

Gemeinde Kernen im Remstal **Vermögenshaushalt** **in €**

Haushalts-stelle	Bezeichnung	**Ansatz 2017**	Verpflich-tungs-ermächt.	Ansatz 2016	Rechnungs-ergebnis 2015	Gesamt-ausgabe-bedarf	bisher bereit-gestellt	Erl.	Amt
Einzelplan	**6**	**Bau- und Wohnungswesen, Verkehr**							
Abschnitt	**63**	**Gemeindestraßen**							
Unterabschnitt	**6300**	**Gemeindestraßen**							
Maßnahme	**168**	**Kreisverkehrsplatz Stetten Nord**							
Ausgaben									
950000	Tiefbaumaßnahmen Kreisverkehrsplatz Stetten Nord	**0**	0	0	20.000,00	0	0		60000
Maßnahme: 168	Einnahmen	**0**		0	0,00				
	Ausgaben	**0**	0	0	20.000,00	0	0		
	Über-/Zuschuss(-)	0	0	0	-20.000,00	0	0		
Maßnahme	**169**	**Kleine Steige**							
Ausgaben									
950000	Tiefbaumaßnahmen Kleine Steige	**0**	0	0	5.000,00	0	0		60000
Maßnahme: 169	Einnahmen	**0**		0	0,00				
	Ausgaben	**0**	0	0	5.000,00	0	0		
	Über-/Zuschuss(-)	0	0	0	-5.000,00	0	0		
Maßnahme	**171**	**Rommelshäuser Straße**							
Ausgaben									
950000	Tiefbaumaßnahmen	**0**	0	0	30.349,99	0	0		60000
Maßnahme: 171	Einnahmen	**0**		0	0,00				
	Ausgaben	**0**	0	0	30.349,99	0	0		
	Über-/Zuschuss(-)	0	0	0	-30.349,99	0	0		
Maßnahme	**200**	**Allgemeine Straßenbaumaßnahmen**							
Ausgaben									
950000	Tiefbaumaßnahmen	**100.000**	0	100.000	99.554,52	250.000	0		60000
951000	Straßenbau in Verbindung. mit Kanal und Wasserleitungsarbeiten	**30.000**	0	30.000	29.554,95	120.000	0		60000
952000	Verrrechnungsausgaben Vermögenshaushalt	**0**	0	10.000	0,00	0	0		20000
Maßnahme: 200	Einnahmen	**0**		0	0,00				
	Ausgaben	**130.000**	0	140.000	129.109,47	370.000	0		
	Über-/Zuschuss(-)	-130.000	0	-140.000	-129.109,47	-370.000	0		
Maßnahme	**217**	**Schafstraße (Stichstraße)**							
Ausgaben									
950000	Tiefbaumaßnahmen	**90.000**	0	0	10.000,00	100.000	10.000		60000
Maßnahme: 217	Einnahmen	**0**		0	0,00				
	Ausgaben	**90.000**	0	0	10.000,00	100.000	10.000		
	Über-/Zuschuss(-)	-90.000	0	0	-10.000,00	-100.000	-10.000		

Gemeinde Kernen im Remstal **Vermögenshaushalt** **in €**

Haushalts-stelle	Bezeichnung	**Ansatz 2017**	Verpflich-tungs-ermächt.	Ansatz 2016	Rechnungs-ergebnis 2015	Gesamt-ausgabe-bedarf	bisher bereit-gestellt	Erl.	Amt
Einzelplan	**6**	**Bau- und Wohnungswesen, Verkehr**							
Abschnitt	**63**	**Gemeindestraßen**							
Unterabschnitt	**6300**	**Gemeindestraßen**							
Maßnahme	**219**	**Verlängerung Friedrichstraße - K 1857 (Abschnitte 3 + 4)**							
Ausgaben									
950000	Tiefbaumaßnahmen	**200.000**	745.000	10.000	44.698,99	1.029.699	84.699		60000
Maßnahme: 219	Einnahmen	**0**		0	0,00				
	Ausgaben	**200.000**	745.000	10.000	44.698,99	1.029.699	84.699		
	Über-/Zuschuss(-)	-200.000	-745.000	-10.000	-44.698,99	-1.029.699	-84.699		
Maßnahme	**238**	**Bestandsaufnahmen von Straßen**							
Ausgaben									
951000	Bestandsaufnahmen von Straßen	**5.000**	0	5.000	4.893,09	20.000	0		60000
Maßnahme: 238	Einnahmen	**0**		0	0,00				
	Ausgaben	**5.000**	0	5.000	4.893,09	20.000	0		
	Über-/Zuschuss(-)	-5.000	0	-5.000	-4.893,09	-20.000	0		
Maßnahme	**250**	**Beinsteiner Straße (Süd)**							
Ausgaben									
950000	Tiefbaumaßnahmen	**0**	0	15.000	0,00	0	0		60000
Maßnahme: 250	Einnahmen	**0**		0	0,00				
	Ausgaben	**0**	0	15.000	0,00	0	0		
	Über-/Zuschuss(-)	0	0	-15.000	0,00	0	0		
Maßnahme	**251**	**Belagserneuerung Lange Straße**							
Einnahmen									
361000	Zuschüsse des Landes	**240.000**		0	0,00				60000
Ausgaben									
950000	Tiefbaumaßnahmen	**240.000**	0	0	0,00	240.000	0		60000
Maßnahme: 251	Einnahmen	**240.000**		0	0,00				
	Ausgaben	**240.000**	0	0	0,00	240.000	0		
	Über-/Zuschuss(-)	0	0	0	0,00	-240.000	0		
Maßnahme	**254**	**Am Weihergraben (2. BA)**							
Ausgaben									
950000	Tiefbaumaßnahmen	**105.000**	0	0	0,00	105.000	0		60000
Maßnahme: 254	Einnahmen	**0**		0	0,00				
	Ausgaben	**105.000**	0	0	0,00	105.000	0		
	Über-/Zuschuss(-)	-105.000	0	0	0,00	-105.000	0		

Gemeinde Kernen im Remstal **Vermögenshaushalt** **in €**

Haushalts-stelle	Bezeichnung		**Ansatz 2017**	Verpflich-tungs-ermächt.	Ansatz 2016	Rechnungs-ergebnis 2015	Gesamt-ausgabe-bedarf	bisher bereit-gestellt	Erl.	Amt
Einzelplan	**6**	**Bau- und Wohnungswesen, Verkehr**								
Abschnitt	**63**	**Gemeindestraßen**								
Unterabschnitt	**6300**	**Gemeindestraßen**								
Maßnahme	**256**	**Verlängerung Friedrichstraße - K 1857 (Modul 1 + 2)**								
Ausgaben										
950000 Tiefbaumaßnahmen			**0**	635.000	0	0,00	635.000	0		60000
Maßnahme: 256		Einnahmen	**0**		0	0,00				
		Ausgaben	**0**	635.000	0	0,00	635.000	0		
		Über-/Zuschuss(-)	0	-635.000	0	0,00	-635.000	0		
Maßnahme	**257**	**Ausbau Haldenstraße**								
Ausgaben										
950000 Tiefbaumaßnahmen			**0**	130.000	0	0,00	130.000	0		60000
Maßnahme: 257		Einnahmen	**0**		0	0,00				
		Ausgaben	**0**	130.000	0	0,00	130.000	0		
		Über-/Zuschuss(-)	0	-130.000	0	0,00	-130.000	0		
Unterabsch.: 6300		Einnahmen	**240.000**		213.000	123.297,40				
		Ausgaben	**1.045.000**	1.605.000	645.000	305.624,78	3.424.694	129.694		
		Über-/Zuschuss(-)	**-805.000**	-1.605.000	-432.000	-182.327,38	-3.424.694	-129.694		
Abschnitt: 63		Einnahmen	**240.000**		213.000	123.297,40				
		Ausgaben	**1.045.000**	1.605.000	645.000	305.624,78	3.424.694	129.694		
		Über-/Zuschuss(-)	**-805.000**	-1.605.000	-432.000	-182.327,38	-3.424.694	-129.694		

Gemeinde Kernen im Remstal **Vermögenshaushalt** **in €**

Haushalts-stelle	Bezeichnung	**Ansatz 2017**	Verpflich-tungs-ermächt.	Ansatz 2016	Rechnungs-ergebnis 2015	Gesamt-ausgabe-bedarf	bisher bereit-gestellt	Erl.	Amt
Einzelplan	**6**	**Bau- und Wohnungswesen, Verkehr**							
Abschnitt	**67**	**Straßenbeleuchtung und -reinigung**							
Unterabschnitt	**6700**	**Straßenbeleuchtung**							
Maßnahme	**003**	**Hegnacher Straße**							
Ausgaben									
960000	Planungs- und Ausführungskosten	**0**	0	0	5.000,00	0	0		60000
Maßnahme: 003	Einnahmen	**0**		0	0,00				
	Ausgaben	**0**	0	0	5.000,00	0	0		
	Über-/Zuschuss(-)	0	0	0	-5.000,00	0	0		
Maßnahme	**100**	**Allgemeine Investitionen Straßenbeleuchtung**							
Einnahmen									
361000	Zuschüsse des Landes	**10.000**		0	0,00				60000
Ausgaben									
960000	Modernisierungen	**50.000**	0	20.000	8.055,98	160.000	0		60000
960001	Neubaugebiete	**0**	0	10.000	10.000,00	0	0		60000
960002	Erneuerungen	**10.000**	0	20.000	9.444,20	10.000	0		60000
Maßnahme: 100	Einnahmen	**10.000**		0	0,00				
	Ausgaben	**60.000**	0	50.000	27.500,18	170.000	0		
	Über-/Zuschuss(-)	-50.000	0	-50.000	-27.500,18	-170.000	0		
Maßnahme	**101**	**Seestraße**							
Ausgaben									
960000	Modernisierungen	**15.000**	0	0	0,00	15.000	0		60000
Maßnahme: 101	Einnahmen	**0**		0	0,00				
	Ausgaben	**15.000**	0	0	0,00	15.000	0		
	Über-/Zuschuss(-)	-15.000	0	0	0,00	-15.000	0		
Maßnahme	**103**	**Schafstraße (Stichweg)**							
Ausgaben									
960000	Modernisierungen	**10.000**	0	0	0,00	10.000	0		60000
Maßnahme: 103	Einnahmen	**0**		0	0,00				
	Ausgaben	**10.000**	0	0	0,00	10.000	0		
	Über-/Zuschuss(-)	-10.000	0	0	0,00	-10.000	0		
Maßnahme	**106**	**Bürgerhaus, Außenanlagen**							
Ausgaben									
960000	Modernisierungen	**0**	0	0	49.516,96	0	0		60000
Maßnahme: 106	Einnahmen	**0**		0	0,00				
	Ausgaben	**0**	0	0	49.516,96	0	0		
	Über-/Zuschuss(-)	0	0	0	-49.516,96	0	0		

Gemeinde Kernen im Remstal **Vermögenshaushalt** **in €**

Haushalts-stelle	Bezeichnung	**Ansatz 2017**	Verpflich-tungs-ermächt.	Ansatz 2016	Rechnungs-ergebnis 2015	Gesamt-ausgabe-bedarf	bisher bereit-gestellt	Erl.	Amt
Einzelplan	**6**	**Bau- und Wohnungswesen, Verkehr**							
Abschnitt	**67**	**Straßenbeleuchtung und -reinigung**							
Unterabschnitt	**6700**	**Straßenbeleuchtung**							
Maßnahme	**107**	**Steigstraße (Abschnitte A/ B)**							
Ausgaben									
960000	Modernisierungen	**20.000**	0	0	20.000,00	20.000	0		60000
Maßnahme: 107	Einnahmen	**0**		0	0,00				
	Ausgaben	**20.000**	0	0	20.000,00	20.000	0		
	Über-/Zuschuss(-)	-20.000	0	0	-20.000,00	-20.000	0		
Maßnahme	**160**	**Am Weihergraben**							
Ausgaben									
960000	Sonstige Baumaßnahmen Umweltschutz	**0**	0	20.000	0,00	20.000	0		60000
Maßnahme: 160	Einnahmen	**0**		0	0,00				
	Ausgaben	**0**	0	20.000	0,00	20.000	0		
	Über-/Zuschuss(-)	0	0	-20.000	0,00	-20.000	0		
Maßnahme	**162**	**Drosselweg (Nord)**							
Ausgaben									
960000	Sonstige Baumaßnahmen Umweltschutz	**10.000**	0	0	0,00	10.000	0		60000
Maßnahme: 162	Einnahmen	**0**		0	0,00				
	Ausgaben	**10.000**	0	0	0,00	10.000	0		
	Über-/Zuschuss(-)	-10.000	0	0	0,00	-10.000	0		
Maßnahme	**166**	**Gewerbegebiet "Halde"**							
Ausgaben									
960000	Sonstige Baumaßnahmen	**5.000**	0	0	0,00	5.000	0		60000
Maßnahme: 166	Einnahmen	**0**		0	0,00				
	Ausgaben	**5.000**	0	0	0,00	5.000	0		
	Über-/Zuschuss(-)	-5.000	0	0	0,00	-5.000	0		
Maßnahme	**169**	**Kleine Steige**							
Ausgaben									
960000	Sonstige Baumaßnahmen Kleine Steige	**10.000**	0	10.000	0,00	10.000	0		60000
Maßnahme: 169	Einnahmen	**0**		0	0,00				
	Ausgaben	**10.000**	0	10.000	0,00	10.000	0		
	Über-/Zuschuss(-)	-10.000	0	-10.000	0,00	-10.000	0		

Gemeinde Kernen im Remstal **Vermögenshaushalt** **in €**

Haushalts-stelle	Bezeichnung	**Ansatz 2017**	Verpflich-tungs-ermächt.	Ansatz 2016	Rechnungs-ergebnis 2015	Gesamt-ausgabe-bedarf	bisher bereit-gestellt	Erl.	Amt
Einzelplan	**6**	**Bau- und Wohnungswesen, Verkehr**							
Abschnitt	**67**	**Straßenbeleuchtung und -reinigung**							
Unterabschnitt	**6700**	**Straßenbeleuchtung**							
Maßnahme	**171**	**Kirchstraße/ Alte Schule**							
Ausgaben									
960000 Sonstige	Baumaßnahmen	**15.000**	0	15.000	0,00	15.000	0		60000
Maßnahme: 171	Einnahmen	**0**		0	0,00				
	Ausgaben	**15.000**	0	15.000	0,00	15.000	0		
	Über-/Zuschuss(-)	-15.000	0	-15.000	0,00	-15.000	0		
Maßnahme	**255**	**Beinsteiner Straße (Süd)**							
Ausgaben									
960000 Modernisierung		**0**	0	10.000	0,00	0	0		60000
Maßnahme: 255	Einnahmen	**0**		0	0,00				
	Ausgaben	**0**	0	10.000	0,00	0	0		
	Über-/Zuschuss(-)	0	0	-10.000	0,00	0	0		
Unterabsch.: 6700	Einnahmen	**10.000**		0	0,00				
	Ausgaben	**145.000**	0	105.000	102.017,14	275.000	0		
	Über-/Zuschuss(-)	**-135.000**	0	-105.000	-102.017,14	-275.000	0		

6700-960000.100 Sukzessive Umstellung auf LED in Abhängigkeit des Verschleißes bis ca. 2019. Die Weihnachtsbeleuchtung ist ab dem Jahr 2012 bei der Haushaltsstelle 3400-960000.300 veranschlagt.

6700-960002.100 Austausch diverser NAV/ HQL- Leuchten auf LED.

Abschnitt: 67	Einnahmen	**10.000**		0	0,00				
	Ausgaben	**145.000**	0	105.000	102.017,14	275.000	0		
	Über-/Zuschuss(-)	**-135.000**	0	-105.000	-102.017,14	-275.000	0		

Gemeinde Kernen im Remstal **Vermögenshaushalt** **in €**

Haushalts-stelle	Bezeichnung	**Ansatz 2017**	Verpflich-tungs-ermächt.	Ansatz 2016	Rechnungs-ergebnis 2015	Gesamt-ausgabe-bedarf	bisher bereit-gestellt	Erl.	Amt
Einzelplan	**6**	**Bau- und Wohnungswesen, Verkehr**							
Abschnitt	**68**	**Einrichtungen für den ruhenden Verkehr**							
Unterabschnitt	**6800**	**Einrichtungen für den ruhenden Verkehr**							
Maßnahme	**004**	**Parkplatz Talstraße**							
Ausgaben									
950000 Tiefbaumaßnahmen		**0**	0	0	372,00	0	0		60000
Maßnahme: 004	Einnahmen	**0**		0	0,00				
	Ausgaben	**0**	0	0	372,00	0	0		
	Über-/Zuschuss(-)	0	0	0	-372,00	0	0		
Maßnahme	**005**	**Parkplatz Glockenkelter**							
Ausgaben									
950000 Tiefbaumaßnahmen		**0**	0	0	194.588,11	0	0		60000
Maßnahme: 005	Einnahmen	**0**		0	0,00				
	Ausgaben	**0**	0	0	194.588,11	0	0		
	Über-/Zuschuss(-)	0	0	0	-194.588,11	0	0		
Unterabsch.: 6800	Einnahmen	**0**		0	0,00				
	Ausgaben	**0**	0	0	194.960,11	0	0		
	Über-/Zuschuss(-)	**0**	0	0	-194.960,11	0	0		
Abschnitt: 68	Einnahmen	**0**		0	0,00				
	Ausgaben	**0**	0	0	194.960,11	0	0		
	Über-/Zuschuss(-)	**0**	0	0	-194.960,11	0	0		

Gemeinde Kernen im Remstal **Vermögenshaushalt** **in €**

Haushalts-stelle	Bezeichnung	**Ansatz 2017**	Verpflich-tungs-ermächt.	Ansatz 2016	Rechnungs-ergebnis 2015	Gesamt-ausgabe-bedarf	bisher bereit-gestellt	Erl.	Amt
Einzelplan	**6**	**Bau- und Wohnungswesen, Verkehr**							
Abschnitt	**69**	**Wasserläufe, Wasserbau**							
Unterabschnitt	**6900**	**Wasserläufe, Wasserbau**							
Maßnahme	**200**	**Hochwasserrückhaltebecken Krebenweg**							
Ausgaben									
950000 Tiefbaumaßnahmen		**100.000**	3.360.000	50.000	-60.887,01	3.900.000	153.453		60000
Maßnahme: 200	Einnahmen	**0**		0	0,00				
	Ausgaben	**100.000**	3.360.000	50.000	-60.887,01	3.900.000	153.453		
	Über-/Zuschuss(-)	-100.000	-3.360.000	-50.000	60.887,01	-3.900.000	-153.453		
Maßnahme	**210**	**Krättenbach**							
Ausgaben									
950000 Tiefbaumaßnahmen		**0**	0	0	99.947,36	0	0		60000
Maßnahme: 210	Einnahmen	**0**		0	0,00				
	Ausgaben	**0**	0	0	99.947,36	0	0		
	Über-/Zuschuss(-)	0	0	0	-99.947,36	0	0		
Maßnahme	**600**	**Gewässerentwicklungsplan Stetten: Seewiesen Feuchtbiotop**							
Ausgaben									
950000 Tiefbaumaßnahmen		**38.000**	0	0	-52,50	55.000	0		60000
Maßnahme: 600	Einnahmen	**0**		0	0,00				
	Ausgaben	**38.000**	0	0	-52,50	55.000	0		
	Über-/Zuschuss(-)	-38.000	0	0	52,50	-55.000	0		
Maßnahme	**601**	**Biotopvernetzung Rommelshausen**							
Ausgaben									
950000 Tiefbaumaßnahmen		**0**	0	5.000	0,00	0	0		60000
Maßnahme: 601	Einnahmen	**0**		0	0,00				
	Ausgaben	**0**	0	5.000	0,00	0	0		
	Über-/Zuschuss(-)	0	0	-5.000	0,00	0	0		
Maßnahme	**602**	**Gewässerentwicklung Stetten: Haldenbach**							
Ausgaben									
950000 Tiefbaumaßnahmen		**0**	0	3.000	0,00	0	0		60000
Maßnahme: 602	Einnahmen	**0**		0	0,00				
	Ausgaben	**0**	0	3.000	0,00	0	0		
	Über-/Zuschuss(-)	0	0	-3.000	0,00	0	0		
Unterabsch.: 6900	Einnahmen	**0**		0	0,00				
	Ausgaben	**138.000**	3.360.000	58.000	39.007,85	3.955.000	153.453		
	Über-/Zuschuss(-)	**-138.000**	-3.360.000	-58.000	-39.007,85	-3.955.000	-153.453		

6900-950000.210 Umbau Einlaufbauwerk und Erneuerung Böschungsbefestigung.

Abschnitt: 69	Einnahmen	**0**		0	0,00				
	Ausgaben	**138.000**	3.360.000	58.000	39.007,85	3.955.000	153.453		
	Über-/Zuschuss(-)	**-138.000**	-3.360.000	-58.000	-39.007,85	-3.955.000	-153.453		

Gemeinde Kernen im Remstal **Vermögenshaushalt** **in €**

Haushalts-stelle	Bezeichnung		**Ansatz 2017**	Verpflich-tungs-ermächt.	Ansatz 2016	Rechnungs-ergebnis 2015	Gesamt-ausgabe-bedarf	bisher bereit-gestellt	Erl.	Amt
Einzelplan	**6**	**Bau- und Wohnungswesen, Verkehr**								
Abschnitt	**69**	**Wasserläufe, Wasserbau**								
Unterabschnitt	**6900**	**Wasserläufe, Wasserbau**								
Einzelplan: 6		Einnahmen	**1.140.000**		668.000	1.656.530,52				
		Ausgaben	**4.165.000**	4.965.000	6.949.000	1.193.116,63	33.467.309	20.096.762		
		Über-/Zuschuss(-)	**-3.025.000**	-4.965.000	-6.281.000	463.413,89	-33.467.309	-20.096.762		

Gemeinde Kernen im Remstal **Vermögenshaushalt** **in €**

Einzelplan 6 Bau- und Wohnungswesen, Verkehr

Abschnitt	Haushaltsansatz 2017		Verpflichtungs-ermächtigungen	Haushaltsansatz 2016		Rechnungsergebnis 2015	
	Einnahmen	Ausgaben	Ausgaben	Einnahmen	Ausgaben	Einnahmen	Ausgaben
60 Bauverwaltung	**0**	**0**	**0**	**0**	**0**	**0,00**	**20.000,00**
61 Städteplanung, Vermessung und Bauordnung	**890.000**	**2.837.000**	**0**	**455.000**	**6.141.000**	**1.533.233,12**	**531.506,75**
63 Gemeindestraßen	**240.000**	**1.045.000**	**1.605.000**	**213.000**	**645.000**	**123.297,40**	**305.624,78**
67 Straßenbeleuchtung und -reinigung	**10.000**	**145.000**	**0**	**0**	**105.000**	**0,00**	**102.017,14**
68 Einrichtungen für den ruhenden Verkehr	**0**	**0**	**0**	**0**	**0**	**0,00**	**194.960,11**
69 Wasserläufe, Wasserbau	**0**	**138.000**	**3.360.000**	**0**	**58.000**	**0,00**	**39.007,85**
Abschluss Einzelplan 6	**1.140.000**	**4.165.000**	**4.965.000**	**668.000**	**6.949.000**	**1.656.530,52**	**1.193.116,63**
Zuschuss (-) / Überschuss (+)	**-3.025.000**		**-4.965.000**	**-6.281.000**		**463.413,89**	

Gemeinde Kernen im Remstal **Vermögenshaushalt** **in €**

Haushalts-stelle	Bezeichnung	**Ansatz 2017**	Verpflich-tungs-ermächt.	Ansatz 2016	Rechnungs-ergebnis 2015	Gesamt-ausgabe-bedarf	bisher bereit-gestellt	Erl.	Amt
Einzelplan	**7**	**Öffentliche Einrichtungen, Wirtschaftsförderung**							
Abschnitt	**70**	**Abwasserbeseitigung**							
Unterabschnitt	**7000**	**Abwasserbeseitigung**							
Maßnahme	**002**	**Kleines Feldle III (1. BA)**							
Einnahmen									
367100	Einnahmen aus der Übetragung von Kanal-Erschließungsanlagen	**0**		0	594.017,90				20000
Maßnahme: 002	Einnahmen	**0**		0	594.017,90				
	Ausgaben	**0**	0	0	0,00	0	0		
	Über-/Zuschuss(-)	0	0	0	594.017,90	0	0		
Maßnahme	**004**	**Gewerbegebietserweiterung Lange Äcker II**							
Ausgaben									
950100	Baumaßnahmen	**0**	0	0	109.996,17	0	0		60000
Maßnahme: 004	Einnahmen	**0**		0	0,00				
	Ausgaben	**0**	0	0	109.996,17	0	0		
	Über-/Zuschuss(-)	0	0	0	-109.996,17	0	0		
Maßnahme	**009**	**Tulpenstraße**							
Einnahmen									
347900	Erstattung von vorfinanzierten Beträgen	**0**		205.000	0,00				60000
Ausgaben									
950000	Tiefbaumaßnahmen	**0**	0	165.000	0,00	0	0		60000
Maßnahme: 009	Einnahmen	**0**		205.000	0,00				
	Ausgaben	**0**	0	165.000	0,00	0	0		
	Über-/Zuschuss(-)	0	0	40.000	0,00	0	0		
Maßnahme	**100**	**Allgemeine Investitionen Abwasserbeseitigung**							
Ausgaben									
935000	Bewegliche Sachen des Anlagevermögens	**10.000**	0	25.000	14.474,51	55.000	0		60000
Maßnahme: 100	Einnahmen	**0**		0	0,00				
	Ausgaben	**10.000**	0	25.000	14.474,51	55.000	0		
	Über-/Zuschuss(-)	-10.000	0	-25.000	-14.474,51	-55.000	0		
Maßnahme	**169**	**Kleine Steige**							
Ausgaben									
950000	Tiefbaumaßnahmen	**95.000**	0	95.000	0,00	95.000	0		60000
Maßnahme: 169	Einnahmen	**0**		0	0,00				
	Ausgaben	**95.000**	0	95.000	0,00	95.000	0		
	Über-/Zuschuss(-)	-95.000	0	-95.000	0,00	-95.000	0		

Gemeinde Kernen im Remstal **Vermögenshaushalt** **in €**

Haushalts-stelle	Bezeichnung	**Ansatz 2017**	Verpflich-tungs-ermächt.	Ansatz 2016	Rechnungs-ergebnis 2015	Gesamt-ausgabe-bedarf	bisher bereit-gestellt	Erl.	Amt
Einzelplan	**7**	**Öffentliche Einrichtungen, Wirtschaftsförderung**							
Abschnitt	**70**	**Abwasserbeseitigung**							
Unterabschnitt	**7000**	**Abwasserbeseitigung**							
Maßnahme	**200**	**Allgemeine Kanalneu- und Umbauten**							
Ausgaben									
956008	Anschluss- und Hauskanäle	**10.000**	0	10.000	8.693,76	40.000	0		60000
956022	Überarbeitung allgemeiner Kanalpläne Anlegen von Bestandsplänen	**10.000**	0	15.000	2.000,00	25.000	0		60000
956025	Auswechslung defekter Kanalstrecken	**50.000**	0	100.000	99.535,70	200.000	0		60000
Maßnahme: 200	Einnahmen	**0**		0	0,00				
	Ausgaben	**70.000**	0	125.000	110.229,46	265.000	0		
	Über-/Zuschuss(-)	-70.000	0	-125.000	-110.229,46	-265.000	0		
Maßnahme	**203**	**Neukonzeption der Abwasserreinigung**							
Ausgaben									
950000	Kläranlagen	**0**	2.310.000	0	1.179.233,83	7.100.000	2.254.087	DR:25	60000
950300	Planungskosten	**50.000**	250.000	0	120.000,00	1.500.000	678.699	DR:25	60000
Maßnahme: 203	Einnahmen	**0**		0	0,00				
	Ausgaben	**50.000**	2.560.000	0	1.299.233,83	8.600.000	2.932.786		
	Über-/Zuschuss(-)	-50.000	-2.560.000	0	-1.299.233,83	-8.600.000	-2.932.786		
Maßnahme	**219**	**Verlängerung Friedrichstraße - K 1857**							
Ausgaben									
950000	Tiefbaumaßnahmen	**180.000**	0	10.000	0,00	180.000	0		60000
Maßnahme: 219	Einnahmen	**0**		0	0,00				
	Ausgaben	**180.000**	0	10.000	0,00	180.000	0		
	Über-/Zuschuss(-)	-180.000	0	-10.000	0,00	-180.000	0		
Maßnahme	**237**	**Beitragsverrechnung aus Alterschließungsverträgen**							
Ausgaben									
950001	Ausgaben aus der Übetragung von Kanal-Erschließungsanlagen	**0**	0	0	594.017,90	0	0		60000
Maßnahme: 237	Einnahmen	**0**		0	0,00				
	Ausgaben	**0**	0	0	594.017,90	0	0		
	Über-/Zuschuss(-)	0	0	0	-594.017,90	0	0		
Maßnahme	**241**	**RÜB Bachstraße**							
Ausgaben									
950000	Tiefbaumaßnahmen	**0**	25.000	0	0,00	350.000	0		60000
Maßnahme: 241	Einnahmen	**0**		0	0,00				
	Ausgaben	**0**	25.000	0	0,00	350.000	0		
	Über-/Zuschuss(-)	0	-25.000	0	0,00	-350.000	0		

Gemeinde Kernen im Remstal **Vermögenshaushalt** **in €**

Haushalts-stelle	Bezeichnung	**Ansatz 2017**	Verpflich-tungs-ermächt.	Ansatz 2016	Rechnungs-ergebnis 2015	Gesamt-ausgabe-bedarf	bisher bereit-gestellt	Erl.	Amt
Einzelplan	**7**	**Öffentliche Einrichtungen, Wirtschaftsförderung**							
Abschnitt	**70**	**Abwasserbeseitigung**							
Unterabschnitt	**7000**	**Abwasserbeseitigung**							
Maßnahme	**244**	**Seestraße zw. Feuerwehr u. Haldenstraße**							
Ausgaben									
950000	Tiefbaumaßnahmen	**155.000**	0	0	10.000,00	155.000	0		60000
Maßnahme: 244	Einnahmen	**0**		0	0,00				
	Ausgaben	**155.000**	0	0	10.000,00	155.000	0		
	Über-/Zuschuss(-)	-155.000	0	0	-10.000,00	-155.000	0		
Maßnahme	**245**	**Steigstraße**							
Ausgaben									
950000	Tiefbaumaßnahmen	**0**	0	125.000	123.390,27	265.000	263.390		60000
Maßnahme: 245	Einnahmen	**0**		0	0,00				
	Ausgaben	**0**	0	125.000	123.390,27	265.000	263.390		
	Über-/Zuschuss(-)	0	0	-125.000	-123.390,27	-265.000	-263.390		
Maßnahme	**248**	**Spitzäcker Nord**							
Ausgaben									
950000	Tiefbaumaßnahmen	**0**	0	0	-25.000,00	0	0		60000
Maßnahme: 248	Einnahmen	**0**		0	0,00				
	Ausgaben	**0**	0	0	-25.000,00	0	0		
	Über-/Zuschuss(-)	0	0	0	25.000,00	0	0		
Maßnahme	**249**	**RÜB Kolbenhalde**							
Ausgaben									
950000	Tiefbaumaßnahmen	**0**	0	50.000	0,00	0	0		60000
Maßnahme: 249	Einnahmen	**0**		0	0,00				
	Ausgaben	**0**	0	50.000	0,00	0	0		
	Über-/Zuschuss(-)	0	0	-50.000	0,00	0	0		
Maßnahme	**250**	**RÜB Sportplatz**							
Ausgaben									
950000	Tiefbaumaßnahmen	**0**	0	65.000	0,00	0	0		60000
Maßnahme: 250	Einnahmen	**0**		0	0,00				
	Ausgaben	**0**	0	65.000	0,00	0	0		
	Über-/Zuschuss(-)	0	0	-65.000	0,00	0	0		
Maßnahme	**251**	**Kanalisation "Untere Burgsteige"**							
Ausgaben									
950000	Tiefbaumaßnahmen	**15.000**	0	0	0,00	15.000	0		60000
Maßnahme: 251	Einnahmen	**0**		0	0,00				
	Ausgaben	**15.000**	0	0	0,00	15.000	0		
	Über-/Zuschuss(-)	-15.000	0	0	0,00	-15.000	0		

Gemeinde Kernen im Remstal **Vermögenshaushalt** **in €**

Haushalts-stelle	Bezeichnung		**Ansatz 2017**	Verpflich-tungs-ermächt.	Ansatz 2016	Rechnungs-ergebnis 2015	Gesamt-ausgabe-bedarf	bisher bereit-gestellt	Erl.	Amt
Einzelplan	**7**	**Öffentliche Einrichtungen, Wirtschaftsförderung**								
Abschnitt	**70**	**Abwasserbeseitigung**								
Unterabschnitt	**7000**	**Abwasserbeseitigung**								
Unterabsch.: 7000		Einnahmen	**0**		205.000	594.017,90				
		Ausgaben	**575.000**	2.585.000	660.000	2.236.342,14	9.980.000	3.196.176		
		Über-/Zuschuss(-)	**-575.000**	-2.585.000	-455.000	-1.642.324,24	-9.980.000	-3.196.176		

7000-956008.200 Jährliche Pauschale zur Herstellung von Grundstücksanschlüssen bei Baulücken.

7000-956025.200 Jährlicher Pauschalbetrag zur Fortführung der Kanalauswechslungen.

Abschnitt:	70	Einnahmen	**0**		205.000	594.017,90				
		Ausgaben	**575.000**	2.585.000	660.000	2.236.342,14	9.980.000	3.196.176		
		Über-/Zuschuss(-)	**-575.000**	-2.585.000	-455.000	-1.642.324,24	-9.980.000	-3.196.176		

Gemeinde Kernen im Remstal **Vermögenshaushalt** **in €**

Haushalts-stelle	Bezeichnung	**Ansatz 2017**	Verpflich-tungs-ermächt.	Ansatz 2016	Rechnungs-ergebnis 2015	Gesamt-ausgabe-bedarf	bisher bereit-gestellt	Erl.	Amt
Einzelplan	**7**	**Öffentliche Einrichtungen, Wirtschaftsförderung**							
Abschnitt	**72**	**Abfallbeseitigung**							
Unterabschnitt	**7200**	**Abfallbeseitigung**							
Maßnahme	**100**	**Allgemeine Investitionen Abfallbeseitigung**							
Ausgaben									
935000	Bewegliche Sachen des Anlagevermögens	**5.000**	0	5.000	0,00	15.000	0		60000
Maßnahme: 100	Einnahmen	**0**		0	0,00				
	Ausgaben	**5.000**	0	5.000	0,00	15.000	0		
	Über-/Zuschuss(-)	-5.000	0	-5.000	0,00	-15.000	0		
Unterabsch.: 7200	Einnahmen	**0**		0	0,00				
	Ausgaben	**5.000**	0	5.000	0,00	15.000	0		
	Über-/Zuschuss(-)	**-5.000**	0	-5.000	0,00	-15.000	0		
Abschnitt: 72	Einnahmen	**0**		0	0,00				
	Ausgaben	**5.000**	0	5.000	0,00	15.000	0		
	Über-/Zuschuss(-)	**-5.000**	0	-5.000	0,00	-15.000	0		

Gemeinde Kernen im Remstal **Vermögenshaushalt** **in €**

Haushalts-stelle	Bezeichnung	**Ansatz 2017**	Verpflich-tungs-ermächt.	Ansatz 2016	Rechnungs-ergebnis 2015	Gesamt-ausgabe-bedarf	bisher bereit-gestellt	Erl.	Amt
Einzelplan	**7**	**Öffentliche Einrichtungen, Wirtschaftsförderung**							
Abschnitt	**73**	**Märkte**							
Unterabschnitt	**7300**	**Märkte**							
Maßnahme	**100**								
Ausgaben									
935000	Bewegliche Sachen des Anlagevermögens	**0**	0	10.000	0,00	3.100	0		30000
Maßnahme: 100	Einnahmen	**0**		0	0,00				
	Ausgaben	**0**	0	10.000	0,00	3.100	0		
	Über-/Zuschuss(-)	0	0	-10.000	0,00	-3.100	0		
Unterabsch.: 7300	Einnahmen	**0**		0	0,00				
	Ausgaben	**0**	0	10.000	0,00	3.100	0		
	Über-/Zuschuss(-)	**0**	0	-10.000	0,00	-3.100	0		
Abschnitt: 73	Einnahmen	**0**		0	0,00				
	Ausgaben	**0**	0	10.000	0,00	3.100	0		
	Über-/Zuschuss(-)	**0**	0	-10.000	0,00	-3.100	0		

Gemeinde Kernen im Remstal **Vermögenshaushalt** **in €**

Haushalts-stelle	Bezeichnung	**Ansatz 2017**	Verpflich-tungs-ermächt.	Ansatz 2016	Rechnungs-ergebnis 2015	Gesamt-ausgabe-bedarf	bisher bereit-gestellt	Erl.	Amt
Einzelplan	**7**	**Öffentliche Einrichtungen, Wirtschaftsförderung**							
Abschnitt	**75**	**Bestattungswesen**							
Unterabschnitt	**7500**	**Bestattungswesen**							
Maßnahme	**200**	**Friedhof Rommelshausen**							
Ausgaben									
935000	Bewegliche Sachen des Anlagevermögens	**2.500**	0	0	2.472,49	5.500	0		30000
940100	Leichtbauüberdachung	**47.000**	0	3.000	0,00	50.000	3.000		60000
950000	Tiefbaumaßnahmen Friedhof Rommelshausen	**10.000**	0	15.000	0,00	10.000	0		60000
Maßnahme: 200	Einnahmen	**0**		0	0,00				
	Ausgaben	**59.500**	0	18.000	2.472,49	65.500	3.000		
	Über-/Zuschuss(-)	-59.500	0	-18.000	-2.472,49	-65.500	-3.000		
Maßnahme	**201**	**Friedhof Stetten**							
Ausgaben									
960200	4. BA weitere Urnenwände	**0**	0	0	10.000,00	0	0		60000
Maßnahme: 201	Einnahmen	**0**		0	0,00				
	Ausgaben	**0**	0	0	10.000,00	0	0		
	Über-/Zuschuss(-)	0	0	0	-10.000,00	0	0		
Maßnahme	**202**	**Alter Friedhof Stetten**							
Ausgaben									
935000	Bewegliche Sachen des Anlagevermögens	**0**	0	10.000	0,00	0	0		60000
950000	Tiefbaumaßnahmen	**5.000**	0	0	4.521,62	5.000	0		60000
Maßnahme: 202	Einnahmen	**0**		0	0,00				
	Ausgaben	**5.000**	0	10.000	4.521,62	5.000	0		
	Über-/Zuschuss(-)	-5.000	0	-10.000	-4.521,62	-5.000	0		
Maßnahme	**300**	**Friedhof Rommelshausen 6. BA - Urnenwände**							
Ausgaben									
960000	Sonstige Baumaßnahmen Umweltschutz	**0**	0	0	29.077,17	0	0		60000
Maßnahme: 300	Einnahmen	**0**		0	0,00				
	Ausgaben	**0**	0	0	29.077,17	0	0		
	Über-/Zuschuss(-)	0	0	0	-29.077,17	0	0		
Unterabsch.: 7500	Einnahmen	**0**		0	0,00				
	Ausgaben	**64.500**	0	28.000	46.071,28	70.500	3.000		
	Über-/Zuschuss(-)	**-64.500**	0	-28.000	-46.071,28	-70.500	-3.000		
Abschnitt: 75	Einnahmen	**0**		0	0,00				
	Ausgaben	**64.500**	0	28.000	46.071,28	70.500	3.000		
	Über-/Zuschuss(-)	**-64.500**	0	-28.000	-46.071,28	-70.500	-3.000		

Gemeinde Kernen im Remstal **Vermögenshaushalt** **in €**

Haushalts-stelle	Bezeichnung	**Ansatz 2017**	Verpflich-tungs-ermächt.	Ansatz 2016	Rechnungs-ergebnis 2015	Gesamt-ausgabe-bedarf	bisher bereit-gestellt	Erl.	Amt
Einzelplan	**7**	**Öffentliche Einrichtungen, Wirtschaftsförderung**							
Abschnitt	**76**	**Sonstige öffentliche Einrichtungen**							
Unterabschnitt	**7610**	**Gemeinschaftsantennenanlagen, Kabelanlagen**							
Maßnahme	**100**	**Breitbandverkabelung**							
Einnahmen									
360000	Zuschüsses des Bundes	**35.000**		0	0,00				60000
Ausgaben									
960000	Sonstige Baumaßnahmen Umweltschutz	**35.000**	0	0	0,00	35.000	0		60000
Maßnahme: 100	Einnahmen	**35.000**		0	0,00				
	Ausgaben	**35.000**	0	0	0,00	35.000	0		
	Über-/Zuschuss(-)	0	0	0	0,00	-35.000	0		
Unterabsch.: 7610	Einnahmen	**35.000**		0	0,00				
	Ausgaben	**35.000**	0	0	0,00	35.000	0		
	Über-/Zuschuss(-)	**0**	0	0	0,00	-35.000	0		

Gemeinde Kernen im Remstal **Vermögenshaushalt** **in €**

Haushalts-stelle	Bezeichnung	**Ansatz 2017**	Verpflich-tungs-ermächt.	Ansatz 2016	Rechnungs-ergebnis 2015	Gesamt-ausgabe-bedarf	bisher bereit-gestellt	Erl.	Amt
Einzelplan	**7**	**Öffentliche Einrichtungen, Wirtschaftsförderung**							
Abschnitt	**76**	**Sonstige öffentliche Einrichtungen**							
Unterabschnitt	**7630**	**Anschlagsäulen, Plakattafeln und sonstige Werbeeinrichtungen**							
Maßnahme	**001**	**Ortseingangsinfo-Modul bei ALDI**							
Ausgaben									
960000	Sonstige Baumaßnahmen (Werbeeinrichtung)	**0**	0	0	8.770,33	0	0		30000
Maßnahme: 001	Einnahmen	**0**		0	0,00				
	Ausgaben	**0**	0	0	8.770,33	0	0		
	Über-/Zuschuss(-)	0	0	0	-8.770,33	0	0		
Unterabsch.: 7630	Einnahmen	**0**		0	0,00				
	Ausgaben	**0**	0	0	8.770,33	0	0		
	Über-/Zuschuss(-)	**0**	0	0	-8.770,33	0	0		

Gemeinde Kernen im Remstal **Vermögenshaushalt** **in €**

Haushalts-stelle	Bezeichnung	**Ansatz 2017**	Verpflich-tungs-ermächt.	Ansatz 2016	Rechnungs-ergebnis 2015	Gesamt-ausgabe-bedarf	bisher bereit-gestellt	Erl.	Amt
Einzelplan	**7**	**Öffentliche Einrichtungen, Wirtschaftsförderung**							
Abschnitt	**76**	**Sonstige öffentliche Einrichtungen**							
Unterabschnitt	**7670**	**Bürgerhaus**							
Maßnahme	**100**								
Ausgaben									
935000	Bewegliche Sachen des Anlagevermögens	**10.000**	0	12.000	62.045,39	40.000	0		00000
Maßnahme: 100	Einnahmen	**0**		0	0,00				
	Ausgaben	**10.000**	0	12.000	62.045,39	40.000	0		
	Über-/Zuschuss(-)	-10.000	0	-12.000	-62.045,39	-40.000	0		
Unterabsch.: 7670	Einnahmen	**0**		0	0,00				
	Ausgaben	**10.000**	0	12.000	62.045,39	40.000	0		
	Über-/Zuschuss(-)	**-10.000**	0	-12.000	-62.045,39	-40.000	0		
Abschnitt: 76	Einnahmen	**35.000**		0	0,00				
	Ausgaben	**45.000**	0	12.000	70.815,72	75.000	0		
	Über-/Zuschuss(-)	**-10.000**	0	-12.000	-70.815,72	-75.000	0		

Gemeinde Kernen im Remstal **Vermögenshaushalt** **in €**

Haushalts-stelle	Bezeichnung	**Ansatz 2017**	Verpflich-tungs-ermächt.	Ansatz 2016	Rechnungs-ergebnis 2015	Gesamt-ausgabe-bedarf	bisher bereit-gestellt	Erl.	Amt
Einzelplan	**7**	**Öffentliche Einrichtungen, Wirtschaftsförderung**							
Abschnitt	**77**	**Hilfsbetriebe der Verwaltung**							
Unterabschnitt	**7710**	**Bauhof**							
Maßnahme	**001**	**Einnahmen Bauhof**							
Einnahmen									
345000	Veräußerung von beweglichen Sachen	**0**		3.000	0,00				60000
Maßnahme: 001	Einnahmen	**0**		3.000	0,00				
	Ausgaben	**0**	0	0	0,00	0	0		
	Über-/Zuschuss(-)	0	0	3.000	0,00	0	0		
Maßnahme	**100**	**Allgemeine Investitionen Bauhof**							
Ausgaben									
935000	Bewegliche Sachen des Anlagevermögens	**25.000**	0	97.000	82.674,02	157.000	0		60000
950000	Tiefbaumaßnahmen	**0**	0	5.000	0,00	0	0		60000
Maßnahme: 100	Einnahmen	**0**		0	0,00				
	Ausgaben	**25.000**	0	102.000	82.674,02	157.000	0		
	Über-/Zuschuss(-)	-25.000	0	-102.000	-82.674,02	-157.000	0		
Maßnahme	**201**	**Sanierung Westfassade Fahrzeughalle**							
Ausgaben									
940000	Hochbaumaßnahmen	**0**	0	20.000	0,00	0	0		60000
Maßnahme: 201	Einnahmen	**0**		0	0,00				
	Ausgaben	**0**	0	20.000	0,00	0	0		
	Über-/Zuschuss(-)	0	0	-20.000	0,00	0	0		
Maßnahme	**202**	**Aufstellung Gerätehaus**							
Ausgaben									
940000	Hochbaumaßnahmen	**0**	0	20.000	0,00	0	0		60000
Maßnahme: 202	Einnahmen	**0**		0	0,00				
	Ausgaben	**0**	0	20.000	0,00	0	0		
	Über-/Zuschuss(-)	0	0	-20.000	0,00	0	0		
Unterabsch.: 7710	Einnahmen	**0**		3.000	0,00				
	Ausgaben	**25.000**	0	142.000	82.674,02	157.000	0		
	Über-/Zuschuss(-)	**-25.000**	0	-139.000	-82.674,02	-157.000	0		
Abschnitt: 77	Einnahmen	**0**		3.000	0,00				
	Ausgaben	**25.000**	0	142.000	82.674,02	157.000	0		
	Über-/Zuschuss(-)	**-25.000**	0	-139.000	-82.674,02	-157.000	0		

Gemeinde Kernen im Remstal **Vermögenshaushalt** **in €**

Haushalts-stelle	Bezeichnung	**Ansatz 2017**	Verpflich-tungs-ermächt.	Ansatz 2016	Rechnungs-ergebnis 2015	Gesamt-ausgabe-bedarf	bisher bereit-gestellt	Erl.	Amt
Einzelplan	**7**	**Öffentliche Einrichtungen, Wirtschaftsförderung**							
Abschnitt	**78**	**Förderung der Land- und Forstwirtschaft**							
Unterabschnitt	**7800**	**Förderung der Land- und Forstwirtschaft**							
Maßnahme	**003**	**Hangfläche östl. d. Täleswegs**							
Ausgaben									
960000	Sonstige Baumaßnahmen Umweltschutz	**0**	0	0	4.495,00	0	0		60000
Maßnahme: 003	Einnahmen	**0**		0	0,00				
	Ausgaben	**0**	0	0	4.495,00	0	0		
	Über-/Zuschuss(-)	0	0	0	-4.495,00	0	0		
Maßnahme	**004**	**Kammerforstheide**							
Einnahmen									
347000	Rückzahlung überzahlter Bauausgaben	**0**		0	6.000,00				60000
367000	Kostenbeteiligung Dritter (Spenden)	**0**		0	17.627,53				60000
Ausgaben									
960000	Sonstige Baumaßnahmen Umweltschutz	**0**	0	0	-443,69	0	0		60000
Maßnahme: 004	Einnahmen	**0**		0	23.627,53				
	Ausgaben	**0**	0	0	-443,69	0	0		
	Über-/Zuschuss(-)	0	0	0	24.071,22	0	0		
Maßnahme	**005**	**Lindhalde**							
Ausgaben									
960000	Sonstige Baumaßnahmen Umweltschutz	**5.000**	0	0	4.736,20	15.000	0		60000
Maßnahme: 005	Einnahmen	**0**		0	0,00				
	Ausgaben	**5.000**	0	0	4.736,20	15.000	0		
	Über-/Zuschuss(-)	-5.000	0	0	-4.736,20	-15.000	0		
Maßnahme	**006**	**Schalzberg**							
Ausgaben									
960000	Sonstige Baumaßnahmen Umweltschutz	**0**	0	20.000	0,00	0	0		60000
Maßnahme: 006	Einnahmen	**0**		0	0,00				
	Ausgaben	**0**	0	20.000	0,00	0	0		
	Über-/Zuschuss(-)	0	0	-20.000	0,00	0	0		
Unterabsch.: 7800	Einnahmen	**0**		0	23.627,53				
	Ausgaben	**5.000**	0	20.000	8.787,51	15.000	0		
	Über-/Zuschuss(-)	**-5.000**	0	-20.000	14.840,02	-15.000	0		

7800-960000.005 vgl. GR-Sitzung am 26.03.2015, HH-Antrag Nr. 19/ 2015.

Gemeinde Kernen im Remstal **Vermögenshaushalt** **in €**

Haushalts-stelle	Bezeichnung		**Ansatz 2017**	Verpflich-tungs-ermächt.	Ansatz 2016	Rechnungs-ergebnis 2015	Gesamt-ausgabe-bedarf	bisher bereit-gestellt	Erl.	Amt
Einzelplan	**7**	**Öffentliche Einrichtungen, Wirtschaftsförderung**								
Abschnitt	**78**	**Förderung der Land- und Forstwirtschaft**								
Unterabschnitt	**7850**	**Feld- und Wirtschaftswege**								
Maßnahme	**002**	**Allgemeine Wegebaumaßnahmen**								
Ausgaben										
950000 Tiefbaumaßnahmen			**45.000**	0	20.000	1.309,00	105.000	0		60000
Maßnahme: 002	Einnahmen		**0**		0	0,00				
	Ausgaben		**45.000**	0	20.000	1.309,00	105.000	0		
	Über-/Zuschuss(-)		-45.000	0	-20.000	-1.309,00	-105.000	0		
Unterabsch.: 7850	Einnahmen		**0**		0	0,00				
	Ausgaben		**45.000**	0	20.000	1.309,00	105.000	0		
	Über-/Zuschuss(-)		**-45.000**	0	-20.000	-1.309,00	-105.000	0		

Gemeinde Kernen im Remstal **Vermögenshaushalt** **in €**

Haushalts-stelle	Bezeichnung	**Ansatz 2017**	Verpflich-tungs-ermächt.	Ansatz 2016	Rechnungs-ergebnis 2015	Gesamt-ausgabe-bedarf	bisher bereit-gestellt	Erl.	Amt
Einzelplan	**7**	**Öffentliche Einrichtungen, Wirtschaftsförderung**							
Abschnitt	**78**	**Förderung der Land- und Forstwirtschaft**							
Unterabschnitt	**7880**	**Sonstige Förderung der Landwirtschaft**							
Maßnahme	**100**	**Allgemeine Investitionen**							
Einnahmen									
345000	Veräußerung von beweglichen Sachen	**0**		0	12.000,00				60000
Ausgaben									
935000	Bewegliche Sachen des Anlagevermögens	**1.500**	0	15.000	0,00	1.500	0		60000
Maßnahme: 100	Einnahmen	**0**		0	12.000,00				
	Ausgaben	**1.500**	0	15.000	0,00	1.500	0		
	Über-/Zuschuss(-)	-1.500	0	-15.000	12.000,00	-1.500	0		
Unterabsch.: 7880	Einnahmen	**0**		0	12.000,00				
	Ausgaben	**1.500**	0	15.000	0,00	1.500	0		
	Über-/Zuschuss(-)	**-1.500**	0	-15.000	12.000,00	-1.500	0		
Abschnitt: 78	Einnahmen	**0**		0	35.627,53				
	Ausgaben	**51.500**	0	55.000	10.096,51	121.500	0		
	Über-/Zuschuss(-)	**-51.500**	0	-55.000	25.531,02	-121.500	0		

Gemeinde Kernen im Remstal **Vermögenshaushalt** **in €**

Haushalts-stelle	Bezeichnung	**Ansatz 2017**	Verpflich-tungs-ermächt.	Ansatz 2016	Rechnungs-ergebnis 2015	Gesamt-ausgabe-bedarf	bisher bereit-gestellt	Erl.	Amt
Einzelplan	**7**	**Öffentliche Einrichtungen, Wirtschaftsförderung**							
Abschnitt	**79**	**Fremdenverkehr, sonstige Förderung von Wirtschaft und Verkehr**							
Unterabschnitt	**7910**	**Sonstige Förderung von Wirtschaft und Verkehr**							
Maßnahme	**800**	**Investitionen Verband Region Stuttgart**							
Ausgaben									
983000 Zuschüsse	für Investitionen	**10.000**	0	9.200	7.500,12	40.000	0		20000
Maßnahme: 800	Einnahmen	**0**		0	0,00				
	Ausgaben	**10.000**	0	9.200	7.500,12	40.000	0		
	Über-/Zuschuss(-)	-10.000	0	-9.200	-7.500,12	-40.000	0		
Unterabsch.: 7910	Einnahmen	**0**		0	0,00				
	Ausgaben	**10.000**	0	9.200	7.500,12	40.000	0		
	Über-/Zuschuss(-)	**-10.000**	0	-9.200	-7.500,12	-40.000	0		

7910-983000.800 In den Jahren 2015 bis 2017 wird die Vermögensumlage auf einem Niveau zwischen 7.500 bis 10.500 EUR verbleiben, da über die Vermögensumlage ausschließlich der Landschaftspark finanziert wird. Die Mitfinanzierung des Verbandes der Region Stuttgart von "Stuttgart 21" erfolgt über die Verbundkreise und die Stadt Stuttgart.

Gemeinde Kernen im Remstal **Vermögenshaushalt** **in €**

Haushalts-stelle	Bezeichnung	**Ansatz 2017**	Verpflich-tungs-ermächt.	Ansatz 2016	Rechnungs-ergebnis 2015	Gesamt-ausgabe-bedarf	bisher bereit-gestellt	Erl.	Amt
Einzelplan	**7**	**Öffentliche Einrichtungen, Wirtschaftsförderung**							
Abschnitt	**79**	**Fremdenverkehr, sonstige Förderung von Wirtschaft und Verkehr**							
Unterabschnitt	**7920**	**Förderung des öffentlichen Personennahverkehrs**							
Maßnahme	**001**	**Umbau Bushaltestellen**							
Einnahmen									
361000	Zuschüsse des Landes	**0**		0	80.000,00				60000
Ausgaben									
940000	Hochbaumaßnahmen	**20.000**	0	20.000	20.000,00	80.000	0		60000
950000	Tiefbaumaßnahmen	**70.000**	0	35.000	35.000,00	160.000	0		60000
Maßnahme: 001	Einnahmen	**0**		0	80.000,00				
	Ausgaben	**90.000**	0	55.000	55.000,00	240.000	0		
	Über-/Zuschuss(-)	-90.000	0	-55.000	25.000,00	-240.000	0		
Maßnahme	**002**	**Bushaltestelle Schafstraße (West)**							
Ausgaben									
950000	Tiefbaumaßnahmen	**120.000**	0	15.000	0,00	130.000	10.000		60000
Maßnahme: 002	Einnahmen	**0**		0	0,00				
	Ausgaben	**120.000**	0	15.000	0,00	130.000	10.000		
	Über-/Zuschuss(-)	-120.000	0	-15.000	0,00	-130.000	-10.000		
Maßnahme	**003**	**Mobilitätspunkte Rommelshausen / Stetten**							
Einnahmen									
363000	Zuschuss vom Verband Region Stuttgart	**63.000**		0	0,00				60000
Ausgaben									
960000	Sonstige Baumaßnahmen	**126.000**	0	0	0,00	126.000	0		60000
Maßnahme: 003	Einnahmen	**63.000**		0	0,00				
	Ausgaben	**126.000**	0	0	0,00	126.000	0		
	Über-/Zuschuss(-)	-63.000	0	0	0,00	-126.000	0		
Maßnahme	**111**	**Bahnsteigerhöhung Bahnhof Rommelshausen**							
Ausgaben									
987000	Finanzierungsanteil Bahnsteigerhöhung	**100.000**	0	0	0,00	100.000	0		30000
Maßnahme: 111	Einnahmen	**0**		0	0,00				
	Ausgaben	**100.000**	0	0	0,00	100.000	0		
	Über-/Zuschuss(-)	-100.000	0	0	0,00	-100.000	0		
Unterabsch.: 7920	Einnahmen	**63.000**		0	80.000,00				
	Ausgaben	**436.000**	0	70.000	55.000,00	596.000	10.000		
	Über-/Zuschuss(-)	**-373.000**	0	-70.000	25.000,00	-596.000	-10.000		

7920-940000.001 Sukzessive Erneuerung der Buswartehäuschen.

7920-950000.001 In dem Planansatz sind Ausgaben für den sukzessiven behindertengerechter Umbau bzw. Verlegung der Bushaltestellen vorgesehen.

Gemeinde Kernen im Remstal **Vermögenshaushalt** **in €**

Haushalts-stelle	Bezeichnung		**Ansatz 2017**	Verpflich-tungs-ermächt.	Ansatz 2016	Rechnungs-ergebnis 2015	Gesamt-ausgabe-bedarf	bisher bereit-gestellt	Erl.	Amt
Einzelplan	**7**	**Öffentliche Einrichtungen, Wirtschaftsförderung**								
Abschnitt	**79**	**Fremdenverkehr, sonstige Förderung von Wirtschaft und Verkehr**								
Unterabschnitt	**7920**	**Förderung des öffentlichen Personennahverkehrs**								
Abschnitt:	79	Einnahmen	**63.000**		0	80.000,00				
		Ausgaben	**446.000**	0	79.200	62.500,12	636.000	10.000		
		Über-/Zuschuss(-)	**-383.000**	0	-79.200	17.499,88	-636.000	-10.000		
Einzelplan:	7	Einnahmen	**98.000**		208.000	709.645,43				
		Ausgaben	**1.212.000**	2.585.000	991.200	2.508.499,79	11.058.100	3.209.176		
		Über-/Zuschuss(-)	**-1.114.000**	-2.585.000	-783.200	-1.798.854,36	-11.058.100	-3.209.176		

Gemeinde Kernen im Remstal **Vermögenshaushalt** **in €**

Einzelplan 7 Öffentliche Einrichtungen, Wirtschaftsförderung

Abschnitt	Haushaltsansatz 2017		Verpflichtungs-ermächtigungen	Haushaltsansatz 2016		Rechnungsergebnis 2015	
	Einnahmen	Ausgaben	Ausgaben	Einnahmen	Ausgaben	Einnahmen	Ausgaben
70 Abwasserbeseitigung	**0**	**575.000**	**2.585.000**	**205.000**	**660.000**	**594.017,90**	**2.236.342,14**
72 Abfallbeseitigung	**0**	**5.000**	**0**	**0**	**5.000**	**0,00**	**0,00**
73 Märkte	**0**	**0**	**0**	**0**	**10.000**	**0,00**	**0,00**
75 Bestattungswesen	**0**	**64.500**	**0**	**0**	**28.000**	**0,00**	**46.071,28**
76 Sonstige öffentliche Einrichtungen	**35.000**	**45.000**	**0**	**0**	**12.000**	**0,00**	**70.815,72**
77 Hilfsbetriebe der Verwaltung	**0**	**25.000**	**0**	**3.000**	**142.000**	**0,00**	**82.674,02**
78 Förderung der Land- und Forstwirtschaft	**0**	**51.500**	**0**	**0**	**55.000**	**35.627,53**	**10.096,51**
79 Fremdenverkehr, sonstige Förderung von Wirtschaft und Verkehr	**63.000**	**446.000**	**0**	**0**	**79.200**	**80.000,00**	**62.500,12**
Abschluss Einzelplan 7	**98.000**	**1.212.000**	**2.585.000**	**208.000**	**991.200**	**709.645,43**	**2.508.499,79**
Zuschuss (-) / Überschuss (+)	**-1.114.000**		**-2.585.000**	**-783.200**		**-1.798.854,36**	

Gemeinde Kernen im Remstal **Vermögenshaushalt** **in €**

Haushalts-stelle	Bezeichnung	**Ansatz 2017**	Verpflich-tungs-ermächt.	Ansatz 2016	Rechnungs-ergebnis 2015	Gesamt-ausgabe-bedarf	bisher bereit-gestellt	Erl.	Amt
Einzelplan	**8**	**Wirtschaftliche Unternehmen, Grund- und Sondervermögen**							
Abschnitt	**81**	**Versorgungsunternehmen**							
Unterabschnitt	**8100**	**Elektrizitätsversorgung**							
Maßnahme	**100**	**Fotovoltaikanlagen**							
Einnahmen									
325000	Darlehensrückflüsse Gemeindedarlehen für Eigenbetrieb Betriebszweig Energieversorgung	**27.200**		27.200	25.421,00				20000
Ausgaben									
925000	Gemeindedarlehen für Eigenbetrieb Betriebszweig Energieversorgung	**0**	0	0	35.000,00	0	0		20000
Maßnahme: 100	Einnahmen	**27.200**		27.200	25.421,00				
	Ausgaben	**0**	0	0	35.000,00	0	0		
	Über-/Zuschuss(-)	27.200	0	27.200	-9.579,00	0	0		
Unterabsch.: 8100	Einnahmen	**27.200**		27.200	25.421,00				
	Ausgaben	**0**	0	0	35.000,00	0	0		
	Über-/Zuschuss(-)	**27.200**	0	27.200	-9.579,00	0	0		

8100-325000.100 Rückflüsse (Tilgungen) aus an den Betriebszweig "Energie" des Eigenbetriebs "Gemeindewerke Kernen im Remstal" gewährten Trägerdarlehen (Siehe Schuldenübersicht des Betriebszweigs zum Wirtschaftsplan des Eigenbetriebs).

Gemeinde Kernen im Remstal **Vermögenshaushalt** **in €**

Haushalts-stelle	Bezeichnung	**Ansatz 2017**	Verpflich-tungs-ermächt.	Ansatz 2016	Rechnungs-ergebnis 2015	Gesamt-ausgabe-bedarf	bisher bereit-gestellt	Erl.	Amt
Einzelplan	**8**	**Wirtschaftliche Unternehmen, Grund- und Sondervermögen**							
Abschnitt	**81**	**Versorgungsunternehmen**							
Unterabschnitt	**8150**	**Eigenkapitalreduzierungen Eigenbetrieb Gemeindewerke**							
Maßnahme	**002**	**Einnahmen aus Darlehen an den Eigenbetrieb Gemeindewerke**							
Einnahmen									
325000	Darlehensrückflüsse Gemeindewerke Kernen i.R., Betriebszweig Wasserversorgung	**54.500**		35.800	12.271,01				20000
Ausgaben									
925000	Gemeindedarlehen für Gemeindewerke Kernen i.R., Betriebszweig Wasserversorgung	**0**	0	618.700	705.382,00	0	0		20000
Maßnahme: 002	Einnahmen	**54.500**		35.800	12.271,01				
	Ausgaben	**0**	0	618.700	705.382,00	0	0		
	Über-/Zuschuss(-)	54.500	0	-582.900	-693.110,99	0	0		
Unterabsch.: 8150	Einnahmen	**54.500**		35.800	12.271,01				
	Ausgaben	**0**	0	618.700	705.382,00	0	0		
	Über-/Zuschuss(-)	**54.500**	0	-582.900	-693.110,99	0	0		

8150-325000.002 Rückflüsse (Tilgungen) aus an den Betriebszweig "Wasserversorgung" des Eigenbetriebs "Gemeindewerke Kernen im Remstal" gewährten Trägerdarlehen (Siehe Schuldenübersicht des Betriebszweigs zum Wirtschaftsplan des Eigenbetriebs).

Gemeinde Kernen im Remstal **Vermögenshaushalt** **in €**

Haushalts-stelle	Bezeichnung	**Ansatz 2017**	Verpflich-tungs-ermächt.	Ansatz 2016	Rechnungs-ergebnis 2015	Gesamt-ausgabe-bedarf	bisher bereit-gestellt	Erl.	Amt
Einzelplan	**8**	**Wirtschaftliche Unternehmen, Grund- und Sondervermögen**							
Abschnitt	**81**	**Versorgungsunternehmen**							
Unterabschnitt	**8170**	**Kombinierte Versorgungsunternehmen**							
Maßnahme	**002**	**Blockheizkraftwerk Rathaus Rommelshausen**							
Ausgaben									
940000	Hochbaumaßnahmen	**0**	0	0	-35.700,00	0	0	60000	
Maßnahme: 002	Einnahmen	**0**		0	0,00				
	Ausgaben	**0**	0	0	-35.700,00	0	0		
	Über-/Zuschuss(-)	0	0	0	35.700,00	0	0		
Unterabsch.: 8170	Einnahmen	**0**		0	0,00				
	Ausgaben	**0**	0	0	-35.700,00	0	0		
	Über-/Zuschuss(-)	**0**	0	0	35.700,00	0	0		
Abschnitt: 81	Einnahmen	**81.700**		63.000	37.692,01				
	Ausgaben	**0**	0	618.700	704.682,00	0	0		
	Über-/Zuschuss(-)	**81.700**	0	-555.700	-666.989,99	0	0		

Gemeinde Kernen im Remstal **Vermögenshaushalt** **in €**

Haushalts-stelle	Bezeichnung	**Ansatz 2017**	Verpflich-tungs-ermächt.	Ansatz 2016	Rechnungs-ergebnis 2015	Gesamt-ausgabe-bedarf	bisher bereit-gestellt	Erl.	Amt
Einzelplan	**8**	**Wirtschaftliche Unternehmen, Grund- und Sondervermögen**							
Abschnitt	**83**	**Komb.Versorgungs-u. Verkehrsunternehmen**							
Unterabschnitt	**8300**	**Komb. Versorgungs-u. Verkehrsunternehmen**							
Maßnahme	**100**	**Kapitalzuschuss an Gemeindewerke**							
Einnahmen									
325000	Darlehensrückflüsse Gemeindewerke Kernen i.R., Betriebszweig Beteiligungen	**31.700**		5.200	0,00				20000
Ausgaben									
925000	Gemeindedarlehen für Gemeindewerke Kernen i.R., Betriebszweig Beteiligungen	**0**	0	530.000	155.000,00	0	0		20000
Maßnahme: 100	Einnahmen	**31.700**		5.200	0,00				
	Ausgaben	**0**	0	530.000	155.000,00	0	0		
	Über-/Zuschuss(-)	31.700	0	-524.800	-155.000,00	0	0		
Unterabsch.: 8300	Einnahmen	**31.700**		5.200	0,00				
	Ausgaben	**0**	0	530.000	155.000,00	0	0		
	Über-/Zuschuss(-)	**31.700**	0	-524.800	-155.000,00	0	0		

8300-325000.100 Rückflüsse (Tilgungen) aus an den Betriebszweig "Beteiligungen" des Eigenbetriebs "Gemeindewerke Kernen im Remstal" gewährten Trägerdarlehen (Siehe Schuldenübersicht des Betriebszweigs zum Wirtschaftsplan des Eigenbetriebs).

Abschnitt: 83	Einnahmen	**31.700**		5.200	0,00				
	Ausgaben	**0**	0	530.000	155.000,00	0	0		
	Über-/Zuschuss(-)	**31.700**	0	-524.800	-155.000,00	0	0		

Gemeinde Kernen im Remstal **Vermögenshaushalt** **in €**

Haushalts-stelle	Bezeichnung	**Ansatz 2017**	Verpflich-tungs-ermächt.	Ansatz 2016	Rechnungs-ergebnis 2015	Gesamt-ausgabe-bedarf	bisher bereit-gestellt	Erl.	Amt
Einzelplan	**8**	**Wirtschaftliche Unternehmen, Grund- und Sondervermögen**							
Abschnitt	**87**	**Sonstige Wirtschafliche Unternehmen-**							
Unterabschnitt	**8700**	**Parkierungsanlagen**							
Maßnahme	**100**	**Parkierungsanlagen**							
Einnahmen									
325000	Darlehensrückflüsse Gemeindewerke Kernen i.R., Betriebszweig Parkierungsanlagen	**54.400**		51.650	12.600,00				20000
Ausgaben									
920000	Gemeindedarlehen für Eigenbetrieb Tiefgarage Bürgerhaus	**0**	0	55.000	0,00	0	0		20000
925000	Gemeindedarlehen für Gemeindewerke Kernen i.R., Betriebszweig Parkierungsanlagen	**0**	0	0	947.400,00	0	0		20000
Maßnahme: 100	Einnahmen	**54.400**		51.650	12.600,00				
	Ausgaben	**0**	0	55.000	947.400,00	0	0		
	Über-/Zuschuss(-)	54.400	0	-3.350	-934.800,00	0	0		
Unterabsch.: 8700	Einnahmen	**54.400**		51.650	12.600,00				
	Ausgaben	**0**	0	55.000	947.400,00	0	0		
	Über-/Zuschuss(-)	**54.400**	0	-3.350	-934.800,00	0	0		

8700-325000.100 Rückflüsse (Tilgungen) aus an den Betriebszweig "Parkierungsanlagen" des Eigenbetriebs "Gemeindewerke Kernen im Remstal" gewährten Trägerdarlehen (Siehe Schuldenübersicht des Betriebszweigs zum Wirtschaftsplan des Eigenbetriebs).

8700-920000.100 Das Trägerdarlehen (Inneres Darlehen) an den Eigenbetrieb "Versorgungs- und Verkehrsbetrieb Kernen im Remstal", Betriebszweig Tiefgarage des Bürgerhauses (Vermögensplan, Haushaltsstelle: 8510-300100), vgl. auch GR-Sitzung 21.10.2010, Vorlage 168/2010 wurde im Jahr 2011 gewährt.

Abschnitt: 87	Einnahmen	**54.400**		51.650	12.600,00				
	Ausgaben	**0**	0	55.000	947.400,00	0	0		
	Über-/Zuschuss(-)	**54.400**	0	-3.350	-934.800,00	0	0		

Gemeinde Kernen im Remstal **Vermögenshaushalt** **in €**

Haushalts-stelle	Bezeichnung	**Ansatz 2017**	Verpflich-tungs-ermächt.	Ansatz 2016	Rechnungs-ergebnis 2015	Gesamt-ausgabe-bedarf	bisher bereit-gestellt	Erl.	Amt
Einzelplan	**8**	**Wirtschaftliche Unternehmen, Grund- und Sondervermögen**							
Abschnitt	**88**	**Allgemeines Grundvermögen**							
Unterabschnitt	**8810**	**Wohn- und Geschäftsgebäude**							
Maßnahme	**100**	**Allgemeine Investitionen**							
Ausgaben									
932000 Grunderwerb		**400.000**	0	100.000	0,00	400.000	0	DR:20	20000
Maßnahme: 100	Einnahmen	**0**		0	0,00				
	Ausgaben	**400.000**	0	100.000	0,00	400.000	0		
	Über-/Zuschuss(-)	-400.000	0	-100.000	0,00	-400.000	0		
Maßnahme	**510**	**Umstrukturierung Kolbenhalde**							
Ausgaben									
987000 Zuschuss für Baufreimachung		**0**	0	50.000	0,00	0	0		20000
Maßnahme: 510	Einnahmen	**0**		0	0,00				
	Ausgaben	**0**	0	50.000	0,00	0	0		
	Über-/Zuschuss(-)	0	0	-50.000	0,00	0	0		
Maßnahme	**600**	**Wohngebäude Kirchstraße 10 EG**							
Ausgaben									
940000 Hochbaumaßnahmen		**0**	0	0	24.940,21	0	0		60000
Maßnahme: 600	Einnahmen	**0**		0	0,00				
	Ausgaben	**0**	0	0	24.940,21	0	0		
	Über-/Zuschuss(-)	0	0	0	-24.940,21	0	0		
Maßnahme	**601**	**Sozialer Wohnungsbau**							
Ausgaben									
940000 Hochbaumaßnahmen		**0**	0	15.000	0,00	0	0		60000
Maßnahme: 601	Einnahmen	**0**		0	0,00				
	Ausgaben	**0**	0	15.000	0,00	0	0		
	Über-/Zuschuss(-)	0	0	-15.000	0,00	0	0		
Unterabsch.: 8810	Einnahmen	**0**		0	0,00				
	Ausgaben	**400.000**	0	165.000	24.940,21	400.000	0		
	Über-/Zuschuss(-)	**-400.000**	0	-165.000	-24.940,21	-400.000	0		

Gemeinde Kernen im Remstal **Vermögenshaushalt** **in €**

Haushalts-stelle	Bezeichnung	**Ansatz 2017**	Verpflich-tungs-ermächt.	Ansatz 2016	Rechnungs-ergebnis 2015	Gesamt-ausgabe-bedarf	bisher bereit-gestellt	Erl.	Amt
Einzelplan	**8**	**Wirtschaftliche Unternehmen, Grund- und Sondervermögen**							
Abschnitt	**88**	**Allgemeines Grundvermögen**							
Unterabschnitt	**8830**	**Unbebaute Grundstücke**							
Maßnahme	**001**	**Allgemeine Grundstückserlöse**							
Einnahmen									
340000	Grundstückserlöse	**4.668.300**		1.330.900	1.165.297,00			DR:20	20000
Maßnahme: 001	Einnahmen	**4.668.300**		1.330.900	1.165.297,00				
	Ausgaben	**0**	0	0	0,00	0	0		
	Über-/Zuschuss(-)	4.668.300	0	1.330.900	1.165.297,00	0	0		
Maßnahme	**100**	**Allgemeiner Grunderwerb**							
Ausgaben									
932000	Grunderwerb	**100.000**	0	150.000	186.571,37	400.000	0	DR:20	20000
Maßnahme: 100	Einnahmen	**0**		0	0,00				
	Ausgaben	**100.000**	0	150.000	186.571,37	400.000	0		
	Über-/Zuschuss(-)	-100.000	0	-150.000	-186.571,37	-400.000	0		
Maßnahme	**200**	**Erschließung Kleines Feldle III**							
Einnahmen									
340000	Grundstückserlöse	**0**		0	506.150,00				20000
Maßnahme: 200	Einnahmen	**0**		0	506.150,00				
	Ausgaben	**0**	0	0	0,00	0	0		
	Über-/Zuschuss(-)	0	0	0	506.150,00	0	0		
Maßnahme	**300**	**Erschließung Tulpenstraße**							
Ausgaben									
932200	Vorhabens- und Erschließungskosten aufgrund Erschließungsverträgen	**270.000**	0	600.000	1.800.000,00	2.620.000	2.350.000		60000
Maßnahme: 300	Einnahmen	**0**		0	0,00				
	Ausgaben	**270.000**	0	600.000	1.800.000,00	2.620.000	2.350.000		
	Über-/Zuschuss(-)	-270.000	0	-600.000	-1.800.000,00	-2.620.000	-2.350.000		
Unterabsch.: 8830	Einnahmen	**4.668.300**		1.330.900	1.671.447,00				
	Ausgaben	**370.000**	0	750.000	1.986.571,37	3.020.000	2.350.000		
	Über-/Zuschuss(-)	**4.298.300**	0	580.900	-315.124,37	-3.020.000	-2.350.000		
Abschnitt: 88	Einnahmen	**4.668.300**		1.330.900	1.671.447,00				
	Ausgaben	**770.000**	0	915.000	2.011.511,58	3.420.000	2.350.000		
	Über-/Zuschuss(-)	**3.898.300**	0	415.900	-340.064,58	-3.420.000	-2.350.000		
Einzelplan: 8	Einnahmen	**4.836.100**		1.450.750	1.721.739,01				
	Ausgaben	**770.000**	0	2.118.700	3.818.593,58	3.420.000	2.350.000		
	Über-/Zuschuss(-)	**4.066.100**	0	-667.950	-2.096.854,57	-3.420.000	-2.350.000		

Gemeinde Kernen im Remstal **Vermögenshaushalt** **in €**

Einzelplan 8 Wirtschaftliche Unternehmen, Grund- und Sondervermögen

Abschnitt	Haushaltsansatz 2017		Verpflichtungs-ermächtigungen	Haushaltsansatz 2016		Rechnungsergebnis 2015	
	Einnahmen	Ausgaben	Ausgaben	Einnahmen	Ausgaben	Einnahmen	Ausgaben
81 Versorgungsunternehm	**81.700**	**0**	**0**	**63.000**	**618.700**	**37.692,01**	**704.682,00**
83 Komb.Versorgungs-u. Verkehrsunternehmen	**31.700**	**0**	**0**	**5.200**	**530.000**	**0,00**	**155.000,00**
87 Sonstige Wirtschafliche Unternehmen-	**54.400**	**0**	**0**	**51.650**	**55.000**	**12.600,00**	**947.400,00**
88 Allgemeines Grundvermögen	**4.668.300**	**770.000**	**0**	**1.330.900**	**915.000**	**1.671.447,00**	**2.011.511,58**
Abschluss Einzelplan 8	**4.836.100**	**770.000**	**0**	**1.450.750**	**2.118.700**	**1.721.739,01**	**3.818.593,58**
Zuschuss (-) / Überschuss (+)	**4.066.100**		**0**	**-667.950**		**-2.096.854,57**	

Gemeinde Kernen im Remstal **Vermögenshaushalt** **in €**

Haushalts-stelle	Bezeichnung	**Ansatz 2017**	Verpflich-tungs-ermächt.	Ansatz 2016	Rechnungs-ergebnis 2015	Gesamt-ausgabe-bedarf	bisher bereit-gestellt	Erl.	Amt
Einzelplan	**9**	**Allgemeine Finanzwirtschaft**							
Abschnitt	**91**	**Sonstige allgemeine Finanzwirtschaft**							
Unterabschnitt	**9100**	**Kreditwirtschaft**							
Maßnahme	**001**	**Neue Kreditaufnahmen**							
Einnahmen									
377100 Private Kreditinstitute		**0**		3.000.000	0,00				20000
Maßnahme: 001	Einnahmen	**0**		3.000.000	0,00				
	Ausgaben	**0**	0	0	0,00	0	0		
	Über-/Zuschuss(-)	0	0	3.000.000	0,00	0	0		
Unterabsch.: 9100	Einnahmen	**0**		3.000.000	0,00				
	Ausgaben	**0**	0	0	0,00	0	0		
	Über-/Zuschuss(-)	**0**	0	3.000.000	0,00	0	0		

Gemeinde Kernen im Remstal **Vermögenshaushalt** **in €**

Haushalts-stelle	Bezeichnung	**Ansatz 2017**	Verpflich-tungs-ermächt.	Ansatz 2016	Rechnungs-ergebnis 2015	Gesamt-ausgabe-bedarf	bisher bereit-gestellt	Erl.	Amt
Einzelplan	**9**	**Allgemeine Finanzwirtschaft**							
Abschnitt	**91**	**Sonstige allgemeine Finanzwirtschaft**							
Unterabschnitt	**9110**	**Rücklagen, Geldanlagen, Beteiligungen**							
Maßnahme	**001**	**Rücklagen, Geldanlagen, Beteiligungen**							
Einnahmen									
310000	Entnahme aus der Allgemeinen Rücklage	**295.450**		5.691.800	3.617.842,48				20000
Maßnahme: 001	Einnahmen	**295.450**		5.691.800	3.617.842,48				
	Ausgaben	**0**	0	0	0,00	0	0		
	Über-/Zuschuss(-)	295.450	0	5.691.800	3.617.842,48	0	0		
Unterabsch.: 9110	Einnahmen	**295.450**		5.691.800	3.617.842,48				
	Ausgaben	**0**	0	0	0,00	0	0		
	Über-/Zuschuss(-)	**295.450**	0	5.691.800	3.617.842,48	0	0		

Gemeinde Kernen im Remstal **Vermögenshaushalt** **in €**

Haushalts-stelle	Bezeichnung	**Ansatz 2017**	Verpflich-tungs-ermächt.	Ansatz 2016	Rechnungs-ergebnis 2015	Gesamt-ausgabe-bedarf	bisher bereit-gestellt	Erl.	Amt
Einzelplan	**9**	**Allgemeine Finanzwirtschaft**							
Abschnitt	**91**	**Sonstige allgemeine Finanzwirtschaft**							
Unterabschnitt	**9120**	**Zuführung an Verwaltungs- bzw. Vermögenshaushalt**							
Maßnahme	**001**	**Zuführung**							
Einnahmen									
300000	Allgemeine Zuführung vom Verwaltungshaushalt	**2.761.650**		1.396.350	1.172.470,97				20000
Maßnahme: 001	Einnahmen	**2.761.650**		1.396.350	1.172.470,97				
	Ausgaben	**0**	0	0	0,00	0	0		
	Über-/Zuschuss(-)	2.761.650	0	1.396.350	1.172.470,97	0	0		
Unterabsch.: 9120	Einnahmen	**2.761.650**		1.396.350	1.172.470,97				
	Ausgaben	**0**	0	0	0,00	0	0		
	Über-/Zuschuss(-)	**2.761.650**	0	1.396.350	1.172.470,97	0	0		
Abschnitt: 91	Einnahmen	**3.057.100**		10.088.150	4.790.313,45				
	Ausgaben	**0**	0	0	0,00	0	0		
	Über-/Zuschuss(-)	**3.057.100**	0	10.088.150	4.790.313,45	0	0		
Einzelplan: 9	Einnahmen	**3.057.100**		10.088.150	4.790.313,45				
	Ausgaben	**0**	0	0	0,00	0	0		
	Über-/Zuschuss(-)	**3.057.100**	0	10.088.150	4.790.313,45	0	0		

Gemeinde Kernen im Remstal **Vermögenshaushalt** **in €**

Einzelplan 9 Allgemeine Finanzwirtschaft

Abschnitt	Haushaltsansatz 2017		Verpflichtungs-ermächtigungen	Haushaltsansatz 2016		Rechnungsergebnis 2015	
	Einnahmen	Ausgaben	Ausgaben	Einnahmen	Ausgaben	Einnahmen	Ausgaben
91 Sonstige allgemeine Finanzwirtschaft	**3.057.100**	**0**	**0**	**10.088.150**	**0**	**4.790.313,45**	**0,00**
Abschluss Einzelplan 9	**3.057.100**	**0**	**0**	**10.088.150**	**0**	**4.790.313,45**	**0,00**
Zuschuss (-) / Überschuss (+)	**3.057.100**		**0**	**10.088.150**		**4.790.313,45**	

Ende der Liste

Stellenplan 2017

für die

Beamten und Beschäftigten

A: Beamte

Laufbahngruppe und Amtsbezeichnung	Stelle	Zahl der Stellen gesamt	Zahl der Stellen mit Zulage	Stellen Vorjahr	besetzt am 30.06. Vorjahr	Erläuterungen
Bürgermeister	B 4	1		1	1	
Beigeordneter	A 16/B 2	1		1	1	
höherer Dienst						
Oberverwaltungsrat	A 14	2		2	1	
gehobener Dienst						
Oberamtsrat	A 13	0		0	0	
Amtsrat	A 12	5		4	4	
Amtmann	A 11	4		4	3,7	
Oberinspektor	A 10	1		2	1	
Inspektor	A 9	1		1	1	
mittlerer Dienst						
Amtsinspektor	A 9	0		0	0	
Obersekretär	A 7	0		0	1	
		15		**15**	**13,7**	

B: Beschäftigte

Entgeltgruppe TVöD	Zahl der Stellen gesamt	Zahl der Stellen mit Zulage	Stellen Vorjahr	besetzt am 30.06. Vorjahr	Erläuterungen
11	2,00		2,00	2,00	
10	6,81		5,81	6,81	
9 a, b, c	4,85		5,85	4,85	
8	9,00		8,00	9,00	
7	0,00		0,31	0,00	
6	17,94		16,59	17,94	
5	16,83		15,70	16,83	
4	5,00		7,00	5,00	
3	4,14		3,89	4,14	
2	13,57		14,56	13,57	
1	0,00		0,00	0,00	
S 15	1,00		1,00	1,00	
S 13	4,95		4,95	4,95	
S 12	0,50		0,50	0,50	
S 11b	0,50		0,50	0,50	
S 10	2,50		2,00	2,00	
S 9	5,24		1,31	5,24	
S 8a	36,18		36,48	36,18	
S 8	0,00		0,00	0,00	
S 7	0,00		1,92	0,00	
S 6	0,00		0,00	0,00	
S 5	0,00		0,00	0,00	
S 4	4,48		4,52	4,48	
S 3	6,51		3,42	6,51	
S 2	1,75		0,81	1,75	
	143,75		**137,12**	**143,25**	
Stellen insgesamt (A+B)	**158,75**		**152,12**	**156,95**	

D: Aufteilung nach der Gliederung des Haushaltsplanes

Beamte

Unterabschnitt	Bürgermeister	Beigeordneter	Höherer Dienst				Gehobener Dienst				Mittlerer Dienst		
			A 15	A 14	A 13	A 13	A 12	A11	A 10	A 9	A 9	A 8	A 7
0000 Obere Gemeindeorgane	1,00	1,00					1,00						
0200 Hauptamt				1,00				1,00					
0300 Finanzverwaltung**				1,00			1,00	1,00	1,00	1,00			
0500 Standesamt, Statistik, Wahlen							0,35						
1100 Öffentliche Ordnung							0,65						
4000 Soziale Sicherung*							1,00	1,00					
5420 Gesundheitspflege													
6000 Bau- und Wohnungswesen, Verkehr							0,70						
6100 Städteplanung, Vermessung, Bauordnung							0,30						
6300 Gemeindestraßen								0,40					
7000 Abwasserbeseitigung								0,60					
Eigenbetrieb Gemeindewerke Kernen im Remstal													
	1,00	**1,00**		**2,00**		**0,00**	**5,00**	**4,00**	**1,00**	**1,00**			**0,00**

*
Eine Beamtin der Besoldungsgruppe A 11 ist zu 30 % beurlaubt.

**
Eine Beamtenstelle A 11 ist mit einem Angestellten besetzt.
Eine Beamtin der Besoldungsgruppe A 12 ist zu 50 % beurlaubt.

Beschäftigte

		Entgeltgruppen nach TVöD										
	Unterabschnitt	**11**	**10**	**9 abc**	**8**	**7**	**6**	**5**	**4**	**3**	**2**	**1**
0000	Obere Gemeindeorgane			1,00	0,50							
0200	Hauptamt		1,00	1,65	1,00		1,75	1,00		0,50	2,03	
0300	Finanzverwaltung				2,00		2,30	1,00				
0500	Standesamt, Statistik, Wahlen				1,00		0,25					
0600	Datenverarbeitung	1,00					0,30					
1100	Öffentliche Ordnung			1,00	2,00		1,05	2,39		0,85		
1310	Feuerwehr										1,15	
2110	Haldenschule						0,60	0,60				
2150	Karl-Mauch-Schule						0,70	1,00			1,48	
2210	Rumold-Realschule						0,67	1,00			0,96	
291	Kernzeitbetreuung									0,13	0,66	
2912	Hort Rommelshausen											
3210	Heimatmuseum											
3500	Volkshochschule										0,08	
3520	Öffentliche Büchereien			1,20			0,82	0,50		0,16	0,78	
4000	Soziale Sicherung							1,36				
4310	Soziale Einrichtungen für Ältere		0,31					0,13		0,13		
4600	Jugendhäuser											
4641	Kinderhaus Alte Schule									0,37	1,92	
4642	Kiga Dinkelstraße										0,54	
4643	Kiga Haldenstraße										0,51	
4644	Waldkindergarten											
4646	Kinderhaus Sonnhalde										0,96	
4647	Kiga Lange Gärten										0,58	
4981	Sprachförderung											
4982	Betreuung v. Asylbewerbern u. Flüchtlingen		0,50									
4988	Kinderferienprogramm											
5420	Gesundheitspflege											
5610	Sport- und Turnhallen							0,40			0,32	
5720	Hallenbad						2,30	0,07				
6000	Bau- und Wohnungswesen, Verkehr	0,60			1,50		0,80	0,58				
6100	Städteplanung, Vermessung, Bauordnung	0,40	2,00									
6300	Gemeindestraßen		1,00									
7000	Abwasserbeseitigung		1,00				2,20	2,00	1,00			
7670	Bürgerhaus							0,80			0,60	
7710	Bauhof		1,00		1,00		4,00	4,00	4,00	2,00	1,00	
	Eigenbetrieb Gemeindewerke Kernen						0,20					
		2,00	**6,81**	**4,85**	**9,00**	**0,00**	**17,94**	**16,83**	**5,00**	**4,14**	**13,57**	**0,00**

gesamt 80,14

*siehe Wirtschaftsplan des Eigenbetriebs Gemeindewerke Kernen im Remstal

Beschäftigte im Sozial- und Erziehungsdienst

		Entgeltgruppen nach TVöD - S												
	Unterabschnitt	**S 15**	**S 13**	**S 12**	**S 11 b**	**S 10**	**S 9**	**S 8a**	**S 8**	**S 7**	**S 5**	**S 4**	**S 3**	**S 2**
2910	Schulkinderbetreuung Halden.		0,95					3,01				0,35	0,90	0,88
2911	Kernzeitbetreuung Stetten												0,55	0,43
4000	Soziale Sicherung						1,00							
4600	Jugendhäuser**				0,50	2,50								
4601	Schülertreff							1,14				1,07		
4640	Kiga-Fachberatung u. Springer			0,50				0,37				0,19		
4641	Kinderhaus Kirchstraße	1,00					1,00	12,66				1,40	1,85	
4642	Kiga Dinkelstraße		1,00				1,00	1,65				0,12	1,41	
4643	Kiga Haldenstraße		1,00					4,46				0,80	0,42	
4644	Waldkindergarten						0,92	0,80					0,50	
4645	Kleinkindbetreuung							0,51						0,44
4646	Kinderhaus Sonnhalde		1,00				1,00	7,13				0,42		
4647	Kiga Lange Gärten		1,00					4,23					0,67	
4981	Sprachförderung						0,32	0,22				0,13	0,21	
4988	Kinderferienprogramm													
		1,00	**4,95**	**0,50**	**0,50**	**2,50**	**5,24**	**36,18**				**4,48**	**6,51**	**1,75**

gesamt 63,61

** 2 Stellen über Dienstleistungsvertrag besetzt

Teil E: Ausbildungskräfte (nachrichtlich)

Bezeichnung	Vergütung	Stellen	Stellen Vorjahr	besetzt am 30.06. VJ
Verwaltungspraktikant, Inspektorenanwärter	Anwärterbezüge	1	1	-
Auszubildende	Ausbildungs-vergütung	5	5	4
Anerkennungspraktikanten, Praxisorientierte Ausbildung *	fester Satz	10	9	8
		16	**15**	**12**

* Kindergärten

Sammelnachweis Personalausgaben

	Abschnitt / Bezeichnung	400000	410000	414000	416000	430000	434000	444000	450000	460000	Summe
		Entschädigung ehrenamtliche Tätigkeit	Dienstbezüge Beamte	Vergütung Beschäftigte	Beschäftigungsentgelte und dergleichen	Versorgung Beamte	Zusatzversorgung Beschäftigte	Sozialversicherung Beschäftigte	Beihilfeumlage Kommunaler Versorgungsverband	Personal-Nebenausgaben	
0000	Gemeindeorgane	67.000	268.200	64.600		295.800	5.600	13.400	128.600	10.900	854.100
0200	Hauptverwaltung		112.700	404.200		44.100	33.600	82.100	7.100	11.000	694.800
0300	Finanzverwaltung		148.900	207.200		59.700	17.200	43.100	14.800		490.900
0500	Standesamt		19.900	51.200		7.200	4.400	10.600	1.300		94.600
0600	Datenverarbeitung			59.100			5.200	11.100			75.400
1100	Öffentliche Ordnung		34.300	286.900		12.600	23.600	62.100	2.400		421.900
1310	Feuerwehr	15.500		38.800			2.600	7.700			64.600
2110	Haldenschule Rommelshausen			52.100			4.400	10.700			67.200
2150	Karl-Mauch-Schule Stetten			118.200			10.200	24.400			152.800
2210	Rumold-Realschule Rommelshausen			95.900			8.100	19.800			123.800
2910	Kernzeitenbetreuung Rom/ Stetten	5.000	21.800	256.200		8.500	20.900	55.700	2.200		370.300
3210	Heimatmuseum	5.000		1.500			200	600			7.300
3410	Glockenkelter Stetten	5.300									5.300
3420	Alte Kelter Rommelshausen	5.300									5.300
3500	Volkshochschule	300		2.600			300	800			4.000
3520	Büchereien	2.000		136.400			11.300	28.800	100		178.600
4000	Sozialverwaltung		68.900	103.200		26.000	8.800	20.700	4.800		232.400
4310	Begegnungsstätten Ältere	500		9.300			800	3.000			13.600
4600	Mobile Jugendarbeit			36.800			3.100	7.600			47.500
4601	Kinder- und Jugendarbeit	4.500		15.600			1.300	3.200			24.600
4640	Gemeindekindergärten	22.500		2.425.400			196.300	501.900	400		3.146.500
4981	Sprachhilfe	10.000		37.500			3.700	8.800			60.000
4982	Betreuung v. Asylbewerbern / Flüchtlingen	7.800		24.100			2.100	5.100			39.100
4983	Förderung Vereine und Organisationen	2.500		5.200			500	1.100			9.300
4988	Ferienprogramm			2.600			300	600			3.500
5610	Sport- und Turnhallen	1.200		27.400			2.400	7.300			38.300
5611	Karl-Mauch-Sprothalle	3.000									3.000
5720	Hallenbad Rommelshausen	3.200		98.900			8.400	27.700	100		138.300
6000	Bauverwaltung		36.300	146.900		14.900	12.500	29.300	2.500		242.400
6100	Städteplanung		15.800	139.500		6.400	12.100	27.000	1.100		201.900
6300	Gemeindestraßen		21.900	58.800		7.800	5.100	11.700	1.500		106.800
7000	Abwasserbeseitigung		33.100	299.500		11.500	25.200	60.100	2.100		431.500
7670	Bürgerhaus	100		40.400			3.300	8.100			51.900
7690	Gemeindebackhaus	100									100
7710	Gemeindebauhof			694.400			58.200	141.200	100	6.000	899.900
	Gesamt 2017	**160.800**	**781.800**	**5.940.400**	**0**	**494.500**	**491.700**	**1.235.300**	**169.100**	**27.900**	**9.301.500**
	Ansatz 2016	142.400	705.700	5.611.900	0	505.400	463.700	1.140.300	159.000	27.900	8.681.300
	Ergebnis 2015	117.606	667.769	5.222.400		435.029	420.517	1.041.138	157.775	10.641	8.072.875

Deckungsringe

Rechtsgrundlagen:

§§ 17 und 18 GemHVO.

Begrifflichkeiten:

Echte Deckungsfähigkeit: Wirkt ausschließlich zwischen Einnahmen oder ausschließlich zwischen Ausgaben.

Unechte Deckungsfähigkeit: Wirkt zwischen Einnahmen und Ausgaben.

Einseitige Deckungsfähigkeit:

Echt:

- Minderausgaben einer anfänglichen Haushaltsstelle oder mehrerer anfänglicher Haushaltsstellen decken Mehrausgaben einer anderen Haushaltsstelle oder mehrerer anderer Haushaltsstellen.

- Mehreinnahmen einer anfänglicher Haushaltsstelle oder mehrerer anfänglicher Haushaltsstellen decken Mindereinnahmen einer anderen Haushaltsstelle oder mehrerer anderer Haushaltstellen.

Unecht:

- Mehreinnahmen einer anfänglichen Haushaltstelle oder mehrerer anfänglicher Haushaltsstellen decken Mehrausgaben einer anderen Haushaltsstelle oder mehrerer anderer Haushaltstellen.

- Minderausgaben einer anfänglichen Haushaltsstelle oder mehrerer anfänglicher Haushaltsstellen decken Mindereinnahmen einer anderen Haushaltsstelle oder mehrerer anderer Haushaltsstellen.

Gegenseitige Deckungsfähigkeit:

Echt:

- Minderausgaben einer anfänglichen Haushaltsstelle oder mehrerer anfänglicher Haushaltstellen decken Mehrausgaben einer anderen Haushaltsstelle oder mehrerer anderer Haushaltsstellen **und** Minderausgaben der anderen Haushaltstelle oder mehrerer anderer Haushaltsstellen decken Mehrausgaben der anfänglichen Haushaltsstelle oder mehrerer anfänglicher Haushaltsstellen.

- Mehreinnahmen einer anfänglichen Haushaltsstelle oder mehrerer anfänglicher Haushaltsstellen decken Mindereinnahmen der anderen Haushaltsstelle oder mehrerer anderer Haushaltsstellen **und** Mehreinnahmen einer anderen Haushaltstelle oder mehrerer anderer Haushaltsstellen decken Mindereinnahmen der anfänglichen Haushaltsstelle oder mehrerer anfänglicher Haushaltsstellen.

Deckungsring 1 bis 43:

Echte gegenseitige Deckungsfähigkeit von Ausgaben zwischen mehreren Unterabschnitten (Gliederung) und innerhalb einer Gruppierung (vgl. Deckungsringe 1 bis 3 sowie Deckungsring 8 und 31).

Echte gegenseitige Deckungsfähigkeit von Ausgaben zwischen mehreren Unterabschnitten (Gliederung) und zwischen mehreren Gruppierungen (vgl. Deckungsringe 4 bis 7, 9 bis 12, 22, 25, 28, 29, und 38 bis 44).

Unechte einseitige Deckungsfähigkeit (Mehreinnahmen decken Mehrausgaben) kombiniert mit echter gegenseitiger Deckungsfähigkeit von Ausgaben zwischen mehreren Unterabschnitten (Gliederung) und zwischen mehreren Gruppierungen (vgl. Deckungsringe 13, 14, und 20).

Unechte einseitige Deckungsfähigkeit (Mehreinnahmen decken Mehrausgaben) innerhalb eines Unterabschnitts (Gliederung) und zwischen mehreren Gruppierungen (vgl. Deckungsringe 15 bis 19 und 21, 23, 24, 26, 27, 30 und 34 bis 36).

Deckungsring	**Bezeichnung**	**Verantwortliche(r) und Amt**
1	Gebäudeunterhaltung	Herr Bauer, Amt 60
2	Unterhaltung Außenanlagen/Grünpflege	Frau Mößner, Amt 60
3	Software-Lizenzen	Herr Abele, Amt 10
4	Bewirtschaftung (Amt 10)	Herr Bühler, Amt 10
5	Bewirtschaftung (Amt 20)	Herr Hoppe, Amt 20
6	Bewirtschaftung (Amt 40)	Frau Krämer, Amt 40
7	Bewirtschaftung (Amt 60)	Herr Huber, Amt 60
8	Aus- und Fortbildung	Herr Bühler, Amt 10
9	Geschäftsausgaben (Amt 10)	Herr Bühler, Amt 10
10	Geschäftsausgaben (Amt 20)	Herr Hoppe, Amt 20
11	Geschäftsausgaben (Amt 30)	Frau Rapp, Amt 30
12	Geschäftsausgaben (Amt 60)	Herr Kessler, Amt 60
13	Besondere Fortbildung (Kindergärten)	Frau Krämer, Amt 40
14	Integrationshilfe (Kindergärten)	Frau Krämer, Amt 40
15	Öffentliche Ordnung/Umweltschutz	Frau Rapp, Amt 30
16	Theater- und Musikpflege	Frau Niederberger, Amt 10
17	Heimat- und Kulturpflege	Herr Bühler, Amt 10
18	Jugendhäuser	Frau Krämer, Amt 40
19	Hallenbad Rommelshausen	Frau Ihring, Amt 10
20	Grunderwerb/Grundveräußerung	Herr Hoppe, Amt 20
21	Essensgelder Hort	Frau Krämer, Amt 40
22	Sonstige Geschäftsausgaben Amt 40	Frau Krämer, Amt 40
23	Essensgelder Kernzeit Rom I	Frau Krämer, Amt 40
24	Essensgelder Kernzeit Rom II	Frau Krämer, Amt 40
25	Neukonzeption Abwasserbeseitigung	Herr Schaal, Amt 60
26	Essensgelder Kernzeit Stetten	Frau Krämer, Amt 40
27	Essensgelder KiHa Sonnhalde	Frau Krämer, Amt 40
28	Demenzgruppe	Frau Krämer, Amt 40
29	Steuern, Versicherungen, Schadensfälle	Herr Hoppe, Amt 20
30	Schülerbeförderung	Herr Bühler, Amt 10
31	Externe Ausgleichsmaßnahmen im Rahmen von Erschließungsgebieten	Herr Schaal, Amt 60
32	Bewirtschaftung (Amt 30)	Frau Rapp, Amt 30
33	Geschäftsausgaben (Amt 40)	Frau Krämer, Amt 40

Deckungsring	Bezeichnung	Verantwortliche(r) und Amt
34	Essensgelder KiHa Alte Schule Stetten	Frau Krämer, Amt 40
35	Essensgelder KiHa Regenbogen	Frau Krämer, Amt 40
36	Essensgelder KiGa Länge Gärten	Frau Krämer, Amt 40
38	Externe Fachberatung	Frau Krämer, Amt 40
39	Sonstige Zweckausgaben und Projekte	Frau Krämer, Amt 40
40	Software-Lizenzen	Frau Krämer, Amt 40
41	Essensgelder Kleinkindbetr. „KiGa-Ver.	Frau Krämer, Amt 40
42	Interkommunales Grünprojekt	Herr Schaal, Amt 60
43	Projekt „Go for it“	Frau Krämer, Amt 40
44	BHKW Rathaus Rom. und Hallenbad	Herr Hoppe, Amt 20

Ab Deckungsring 50: **Budgets**

Ausschließlich echte gegenseitige Deckungsfähigkeit von Ausgaben innerhalb **eines** Unterabschnitts (Gliederung) und zwischen mehreren Gruppierungen. Diese Art der Deckungsfähigkeit ist als „Budget“ bezeichnet (vgl. Deckungsringe 50 bis 69).

Deckungsring	Bezeichnung	Verantwortliche(r) und Amt
50	Budget Feuerwehr	Frau Rapp, Amt 30
51	Budget Haldenschule	Frau Kolbe, Haldenschule
52	Budget Karl-Mauch-Schule	Frau Käser, Rektorin Karl-Mauch-Schule
53	Budget Rumold-Realschule	Frau Nagl-Kranzinger, Rektorin Rumold-Realschule
54	Budget Kernzeitenbetreuung Rommelshausen I	Frau Krämer, Amt 40
55	Budget Kernzeitenbetreuung Stetten	Frau Krämer, Amt 40
56	Budget Hort (ab 2014 bei Nr. 54)	Frau Krämer, Amt 40
57	Budget Büchereien	Frau Hagmeier-Weckler, Frau Schläfke-Neumann
58	Budget Kindergarten Kirchstraße 25	Frau Krämer, Amt 40
59	Budget Kindergarten Dinkelstraße 17	Frau Krämer, Amt 40
60	Budget Kindergarten Haldenstraße 34	Frau Krämer, Amt 40
61	Budget Waldkindergarten Sandäcker	Frau Krämer, Amt 40
62	Budget Kleinkindbetreuung, In den Kirchgärten 7und Kobolde	Frau Krämer, Amt 40
63	Budget Kindergarten Friedrichstraße 25	Frau Krämer, Amt 40
64	Budget Kinderhaus Sonnhalde	Frau Krämer, Amt 40
65	Budget Kernzeitenbetreuung Rommelshausen II (ab 2014 bei Nr. 54)	Frau Krämer, Amt 40
66	Budget Personalrat	Herr Bühler, Amt 10
67	Budget Schülertreff Stetten und Rommelshausen	Frau Krämer, Amt 40
70	Budget Jugendhäuser	Frau Krämer, Amt 40

Gemeinde Kernen im Remstal
Haushaltsjahr 2017

Auflistung Deckungsringe

Alle Angaben in €

Buchungsstelle	Art	Bezeichnung	Haushaltsansatz Planung
Deckungsring-Nr. 1	**echt**	**Gebäudeunterhaltung**	
0200-501000	geb. u. nehm.	Gebäudeunterhaltung	19.500,00
1310-501000	geb. u. nehm.	Gebäudeunterhaltung	36.000,00
2110-501000	geb. u. nehm.	Gebäudeunterhaltung	14.000,00
2150-501000	geb. u. nehm.	Gebäudeunterhaltung	45.000,00
2210-501000	geb. u. nehm.	Gebäudeunterhaltung	13.000,00
2910-501000	geb. u. nehm.	Gebäudeunterhaltung	6.000,00
2911-501000	geb. u. nehm.	Gebäudeunterhaltung	1.000,00
2912-501000	geb. u. nehm.	Gebäudeunterhaltung	0,00
3210-501000	geb. u. nehm.	Gebäudeunterhaltung	3.000,00
3400-501000	geb. u. nehm.	Gebäudeunterhaltung	3.000,00
3410-501000	geb. u. nehm.	Gebäudeunterhaltung	3.000,00
3420-501000	geb. u. nehm.	Gebäudeunterhaltung	2.000,00
3500-501000	geb. u. nehm.	Gebäudeunterhaltung	1.000,00
3520-501000	geb. u. nehm.	Gebäudeunterhaltung	19.500,00
4310-501000	geb. u. nehm.	Gebäudeunterhaltung	4.200,00
4310-638000	geb. u. nehm.	Seniorentaxi	3.400,00

Auflistung Deckungsringe

Alle Angaben in €

Buchungsstelle	Art	Bezeichnung	Haushaltsansatz Planung
4350-501000	geb. u. nehm.	Gebäudeunterhaltung	7.500,00
4360-501000	geb. u. nehm.	Gebäudeunterhaltung	10.000,00
4600-501000	geb. u. nehm.	Gebäudeunterhaltung	3.000,00
4601-501000	geb. u. nehm.	Gebäudeunterhaltung	1.500,00
4641-501000	geb. u. nehm.	Gebäudeunterhaltung	10.500,00
4642-501000	geb. u. nehm.	Gebäudeunterhaltung	2.000,00
4643-501000	geb. u. nehm.	Gebäudeunterhaltung	2.000,00
4644-501000	geb. u. nehm.	Gebäudeunterhaltung	500,00
4645-501000	geb. u. nehm.	Gebäudeunterhaltung	500,00
4646-501000	geb. u. nehm.	Gebäudeunterhaltung	3.000,00
4647-501000	geb. u. nehm.	Gebäudeunterhaltung	3.000,00
4648-501000	geb. u. nehm.	Gebäudeunterhaltung	0,00
4649-501000	geb. u. nehm.	Gebäudeunterhaltung	20.000,00
5610-501000	geb. u. nehm.	Gebäudeunterhaltung	13.000,00
5611-501000	geb. u. nehm.	Gebäudeunterhaltung	30.500,00
5720-501000	geb. u. nehm.	Gebäudeunterhaltung	16.000,00
7000-501000	geb. u. nehm.	Gebäudeunterhaltung	4.000,00
7500-501000	geb. u. nehm.	Gebäudeunterhaltung	16.000,00

Auflistung Deckungsringe

Alle Angaben in €

Buchungsstelle	Art	Bezeichnung	Haushaltsansatz Planung
7630-501000	geb. u. nehm.	Gebäudeunterhaltung	500,00
7650-501000	geb. u. nehm.	Gebäudeunterhaltung	200,00
7670-501000	geb. u. nehm.	Gebäudeunterhaltung	17.000,00
7690-501000	geb. u. nehm.	Gebäudeunterhaltung	300,00
7710-501000	geb. u. nehm.	Gebäudeunterhaltung	5.000,00
7920-501000	geb. u. nehm.	Gebäudeunterhaltung	2.000,00
8100-501000	geb. u. nehm.	Gebäudeunterhaltung	0,00
8810-501000	geb. u. nehm.	Gebäudeunterhaltung	47.000,00

Auflistung Deckungsringe

Alle Angaben in €

Buchungsstelle	Art	Bezeichnung	Haushaltsansatz Planung
Deckungsring-Nr. 2	**echt**	**Unterhaltg. Außenanl./Grünpfl.**	
0200-514000	geb. u. nehm.	Unterhaltung der Außenanlagen	1.500,00
1310-514000	geb. u. nehm.	Unterhaltung der Außenanlagen	600,00
2110-514000	geb. u. nehm.	Unterhaltung der Außenanlagen	3.000,00
2110-514100	geb. u. nehm.	Hausmeisteraufwand Außenanlagen	300,00
2150-514000	geb. u. nehm.	Unterhaltung der Außenanlagen	5.000,00
2150-514100	geb. u. nehm.	Hausmeisteraufwand Außenanlagen	100,00
2210-514000	geb. u. nehm.	Unterhaltung der Außenanlagen	2.000,00
2210-514100	geb. u. nehm.	Hausmeisteraufwand Außenanlagen	100,00
2910-514000	geb. u. nehm.	Unterhaltung der Außenanlagen	1.000,00
2911-514000	geb. u. nehm.	Unterhaltung der Außenanlagen	100,00
2912-514000	geb. u. nehm.	Unterhaltung der Außenanlagen	0,00
3210-514000	geb. u. nehm.	Unterhaltung der Außenanlagen	100,00
3400-514000	geb. u. nehm.	Unterhaltung der Außenanlagen	3.000,00
3410-514000	geb. u. nehm.	Unterhaltung der Außenanlagen	300,00
3420-514000	geb. u. nehm.	Unterhaltung der Außenanlagen	500,00
3500-514000	geb. u. nehm.	Unterhaltung der Außenanlagen	100,00

Auflistung Deckungsringe

Alle Angaben in €

Buchungsstelle	Art	Bezeichnung	Haushaltsansatz Planung
3600-514000	geb. u. nehm.	Unterhaltung der Außenanlagen	20.000,00
4350-514000	geb. u. nehm.	Unterhaltung der Außenanlagen	300,00
4360-514000	geb. u. nehm.	Unterhaltung der Außenanlagen	0,00
4600-514000	geb. u. nehm.	Unterhaltung der Außenanlagen	100,00
4601-514000	geb. u. nehm.	Unterhaltung der Außenanlagen	0,00
4641-514000	geb. u. nehm.	Unterhaltung der Außenanlagen	2.000,00
4642-514000	geb. u. nehm.	Unterhaltung der Außenanlagen	2.000,00
4643-514000	geb. u. nehm.	Unterhaltung der Außenanlagen	4.000,00
4644-514000	geb. u. nehm.	Unterhaltung der Außenanlagen	300,00
4646-514000	geb. u. nehm.	Unterhaltung der Außenanlagen	4.000,00
4647-514000	geb. u. nehm.	Unterhaltung der Außenanlagen	3.000,00
4648-514000	gebend	Unterhaltung der Außenanlagen	0,00
4649-514000	geb. u. nehm.	Unterhaltung der Außenanlagen	4.000,00
5610-514000	geb. u. nehm.	Unterhaltung der Außenanlagen	500,00
5611-514000	geb. u. nehm.	Unterhaltung der Außenanlagen	500,00
5620-514000	geb. u. nehm.	Unterhaltung der Außenanlagen	25.000,00
5720-514000	geb. u. nehm.	Unterhaltung der Außenanlagen	8.000,00
5800-514000	geb. u. nehm.	Unterhaltung der Grünanlagen	30.000,00

Auflistung Deckungsringe

Alle Angaben in €

Buchungsstelle	Art	Bezeichnung	Haushaltsansatz Planung
5800-514100	geb. u. nehm.	Unterhaltung Grünanlagen Baugebiet "Reute"	5.000,00
5800-514101	geb. u. nehm.	Unterhaltung Grünanlagen Baugebiet "Kleines Feldle III"	13.000,00
5810-514000	geb. u. nehm.	Unterhaltung der Spielplätze	15.000,00
5900-514000	geb. u. nehm.	Unterhaltung des Trimm-Dich-Pfads / Bike Park	500,00
5900-514001	geb. u. nehm.	Unterhaltung Wanderwege	1.500,00
7000-514000	geb. u. nehm.	Unterhaltung der Außenanlagen	0,00
7500-514000	geb. u. nehm.	Unterhaltung der Friedhofanlagen	60.000,00
7670-514000	geb. u. nehm.	Unterhaltung der Außenanlagen	3.000,00
7710-514000	geb. u. nehm.	Unterhaltung der Lagerplätze	1.500,00
8810-514000	geb. u. nehm.	Unterhaltung der Aussenanlagen	1.500,00
8830-514000	geb. u. nehm.	Unterhaltung der Grundstücke	35.000,00
8830-514100	geb. u. nehm.	Durchführung von Ausgleichsmaßnahmen und Monitoring	7.500,00

Auflistung Deckungsringe

Alle Angaben in €

Buchungsstelle	Art	Bezeichnung	Haushaltsansatz Planung
Deckungsring-Nr. 3	**echt**	**Software-Lizenzen**	
0300-531000	geb. u. nehm.	Software-Lizenzen	0,00
0300-531200	geb. u. nehm.	Software-Lizenzen	45.000,00
0500-531000	geb. u. nehm.	Software-Lizenzen	0,00
0500-531200	geb. u. nehm.	Software-Lizenzen	7.800,00
0600-531000	geb. u. nehm.	Software-Lizenzen	0,00
0600-531200	geb. u. nehm.	Software-Lizenzen	12.500,00
1100-531000	geb. u. nehm.	Software-Lizenzen	0,00
1100-531200	geb. u. nehm.	Software-Lizenzen	10.500,00
5720-531000	geb. u. nehm.	Software-Lizenzen	0,00
5720-531200	geb. u. nehm.	Software-Lizenzen	2.000,00
6000-531000	geb. u. nehm.	Software-Lizenzen	0,00
6000-531200	geb. u. nehm.	Software-Lizenzen	7.900,00
7500-531000	geb. u. nehm.	Software-Lizenzen	0,00
7500-531200	geb. u. nehm.	Software-Lizenzen	1.100,00
7670-531000	geb. u. nehm.	Software-Lizenzen	0,00
7670-531200	geb. u. nehm.	Software-Lizenzen	8.200,00

Auflistung Deckungsringe

Alle Angaben in €

Buchungsstelle	Art	Bezeichnung	Haushaltsansatz Planung
7710-531000	geb. u. nehm.	Software-Lizenzen	0,00
7710-531200	geb. u. nehm.	Software-Lizenzen	3.500,00

Gemeinde Kernen im Remstal
Haushaltsjahr 2017

Auflistung Deckungsringe

Alle Angaben in €

Buchungsstelle	Art	Bezeichnung	Haushaltsansatz Planung
Deckungsring-Nr. 4	**echt**	**Bewirtschaftung (Amt 10)**	
0200-541000	geb. u. nehm.	Heizung, Brennstoffe	31.000,00
0200-542000	geb. u. nehm.	Stromkosten, Reinigung	39.000,00
0200-546000	geb. u. nehm.	Unternehmerreinigung	9.000,00
1310-541000	geb. u. nehm.	Heizung, Brennstoffe	13.000,00
1310-542000	geb. u. nehm.	Stromkosten, Reinigung	9.100,00
2110-541000	geb. u. nehm.	Heizung	800,00
2110-541100	geb. u. nehm.	Brennstoffe	16.000,00
2110-542000	geb. u. nehm.	Stromkosten	23.000,00
2110-542100	geb. u. nehm.	Reinigung, Abfallgebühren	6.800,00
2110-546000	geb. u. nehm.	Unternehmerreinigung	63.000,00
2150-541000	geb. u. nehm.	Heizung	4.000,00
2150-541100	geb. u. nehm.	Brennstoffe	30.000,00
2150-542000	geb. u. nehm.	Stromkosten	9.900,00
2150-542100	geb. u. nehm.	Reinigung, Abfallgebühren	9.900,00
2150-546000	geb. u. nehm.	Unternehmerreinigung	2.800,00
2210-541000	geb. u. nehm.	Heizung	36.000,00

Auflistung Deckungsringe

Alle Angaben in €

Buchungsstelle	Art	Bezeichnung	Haushaltsansatz Planung
2210-541100	geb. u. nehm.	Brennstoffe	300,00
2210-542000	geb. u. nehm.	Stromkosten	40.000,00
2210-542100	geb. u. nehm.	Reinigung, Abfallgebühren	9.000,00
2210-546000	geb. u. nehm.	Unternehmerreinigung	47.000,00
2910-541000	geb. u. nehm.	Heizung, Brennstoffe	1.200,00
2910-542000	geb. u. nehm.	Stromkosten, Reinigung	1.000,00
2910-546000	geb. u. nehm.	Unternehmerreinigung	0,00
2912-541000	geb. u. nehm.	Heizung, Brennstoffe	0,00
2912-542000	geb. u. nehm.	Stromkosten, Reinigung	0,00
2913-541000	geb. u. nehm.	Heizung, Brennstoffe	0,00
2913-542000	geb. u. nehm.	Stromkosten, Reinigung	0,00
3210-541000	geb. u. nehm.	Heizung, Brennstoffe	3.500,00
3210-542000	geb. u. nehm.	Stromkosten, Reinigung	1.400,00
3400-541000	geb. u. nehm.	Heizung, Brennstoffe	0,00
3400-542000	geb. u. nehm.	Stromkosten, Reinigung	3.100,00
3410-541000	geb. u. nehm.	Heizung, Brennstoffe	4.100,00
3410-542000	geb. u. nehm.	Stromkosten, Reinigung	2.500,00
3410-546000	geb. u. nehm.	Unternehmerreinigung	3.000,00

Auflistung Deckungsringe

Alle Angaben in €

Buchungsstelle	Art	Bezeichnung	Haushaltsansatz Planung
3420-541000	geb. u. nehm.	Heizung, Brennstoffe	2.000,00
3420-542000	geb. u. nehm.	Stromkosten, Reinigung	2.000,00
3420-546000	geb. u. nehm.	Unternehmerreinigung	1.500,00
3420-652000	geb. u. nehm.	Post- und Fernmeldegebühren	0,00
3500-541000	geb. u. nehm.	Heizung, Brennstoffe	100,00
3500-542000	geb. u. nehm.	Stromkosten, Reinigung	100,00
3500-546000	geb. u. nehm.	Unternehmerreinigung	300,00
3520-541000	geb. u. nehm.	Heizung, Brennstoffe	6.500,00
3520-542000	geb. u. nehm.	Stromkosten, Reinigung	3.200,00
4310-541000	geb. u. nehm.	Heizung, Brennstoffe	0,00
4310-542000	geb. u. nehm.	Stromkosten, Reinigung	200,00
4310-546000	geb. u. nehm.	Unternehmerreinigung	500,00
4601-546000	geb. u. nehm.	Unternehmerreinigung	10.000,00
4641-546000	geb. u. nehm.	Unternehmerreinigung	18.000,00
4642-546000	geb. u. nehm.	Unternehmerreinigung	3.500,00
4643-546000	geb. u. nehm.	Unternehmerreinigung	4.000,00
4645-546000	geb. u. nehm.	Unternehmerreinigung	1.000,00
4646-546000	geb. u. nehm.	Unternehmerreinigung	1.500,00

Auflistung Deckungsringe

Alle Angaben in €

Buchungsstelle	Art	Bezeichnung	Haushaltsansatz Planung
4647-546000	geb. u. nehm.	Unternehmerreinigung	3.500,00
4648-546000	geb. u. nehm.	Unternehmerreinigung	0,00
5610-541000	geb. u. nehm.	Heizung, Brennstoffe	22.600,00
5610-542000	geb. u. nehm.	Stromkosten, Reinigung	15.000,00
5610-546000	geb. u. nehm.	Unternehmerreinigung	87.000,00
5611-541000	geb. u. nehm.	Heizung, Brennstoffe	6.000,00
5611-542000	geb. u. nehm.	Stromkosten, Reinigung	7.000,00
5611-546000	geb. u. nehm.	Unternehmerreinigung	73.200,00
5620-541000	geb. u. nehm.	Heizung, Brennstoffe	1.000,00
5620-542000	geb. u. nehm.	Stromkosten, Reinigung	26.000,00
5720-541000	geb. u. nehm.	Heizung	20.000,00
5720-541100	geb. u. nehm.	Brennstoffe	35.000,00
5720-542000	geb. u. nehm.	Stromkosten	20.000,00
5720-542100	geb. u. nehm.	Reinigung, Abfallgebühren, Wasser	34.000,00
5720-546000	geb. u. nehm.	Unternehmerreinigung	60.000,00
7000-546000	geb. u. nehm.	Unternehmerreinigung	8.500,00
7500-546000	geb. u. nehm.	Unternehmerreinigung	3.800,00
7650-541000	geb. u. nehm.	Heizung, Brennstoffe	0,00

Auflistung Deckungsringe

Alle Angaben in €

Buchungsstelle	Art	Bezeichnung	Haushaltsansatz Planung
7650-542000	geb. u. nehm.	Stromkosten, Reinigung	3.200,00
7650-546000	geb. u. nehm.	Unternehmerreinigung	0,00
7670-541000	geb. u. nehm.	Heizung, Brennstoffe	10.000,00
7670-542000	geb. u. nehm.	Stromkosten, Reinigung	12.000,00
7670-546000	geb. u. nehm.	Unternehmerreinigung	5.500,00
7690-542000	geb. u. nehm.	Stromkosten, Reinigung	400,00
7710-546000	geb. u. nehm.	Unternehmerreinigung	5.500,00
8830-542000	geb. u. nehm.	Reinigung	11.000,00

Auflistung Deckungsringe

Alle Angaben in €

Buchungsstelle	Art	Bezeichnung	Haushaltsansatz Planung
Deckungsring-Nr. 5	**echt**	**Bewirtschaftung (Amt 20)**	
0200-544000	geb. u. nehm.	Abgaben und Versicherungen	4.900,00
1310-544000	geb. u. nehm.	Abgaben und Versicherungen	1.300,00
2110-544000	geb. u. nehm.	Abgaben und Versicherungen	2.100,00
2150-544000	geb. u. nehm.	Abgaben und Versicherungen	4.200,00
2210-544000	geb. u. nehm.	Abgaben und Versicherungen	4.900,00
2911-544000	geb. u. nehm.	Abgaben und Versicherungen	200,00
2912-544000	geb. u. nehm.	Abgaben und Versicherungen	0,00
2913-544000	geb. u. nehm.	Steuern, Versicherungen, Schadensfälle	0,00
3210-544000	geb. u. nehm.	Abgaben und Versicherungen	200,00
3400-544000	geb. u. nehm.	Abgaben und Versicherungen	400,00
3410-544000	geb. u. nehm.	Abgaben und Versicherungen	2.700,00
3420-544000	geb. u. nehm.	Abgaben und Versicherungen	500,00
3500-544000	geb. u. nehm.	Abgaben und Versicherungen	200,00
3520-544000	geb. u. nehm.	Abgaben und Versicherungen	500,00
4350-544000	geb. u. nehm.	Abgaben und Versicherungen	600,00
4360-544000	geb. u. nehm.	Abgaben und Versicherungen	0,00

Auflistung Deckungsringe

Alle Angaben in €

Buchungsstelle	Art	Bezeichnung	Haushaltsansatz Planung
4600-544000	geb. u. nehm.	Abgaben und Versicherungen	400,00
4601-544000	geb. u. nehm.	Abgaben und Versicherungen	100,00
4641-544000	geb. u. nehm.	Abgaben und Versicherungen	1.000,00
4642-544000	geb. u. nehm.	Abgaben und Versicherungen	700,00
4643-544000	geb. u. nehm.	Abgaben und Versicherungen	500,00
4645-544000	geb. u. nehm.	Abgaben und Versicherungen	200,00
4646-544000	geb. u. nehm.	Abgaben und Versicherungen	900,00
4647-544000	geb. u. nehm.	Abgaben und Versicherungen	300,00
4648-544000	geb. u. nehm.	Abgaben und Versicherungen	0,00
4649-544000	geb. u. nehm.	Abgaben und Versicherungen	1.400,00
5610-544000	geb. u. nehm.	Abgaben und Versicherungen	3.900,00
5611-544000	geb. u. nehm.	Abgaben und Versicherungen	2.100,00
5710-544000	geb. u. nehm.	Abgaben und Versicherungen	0,00
5720-544000	geb. u. nehm.	Abgaben und Versicherungen	4.100,00
6900-544000	geb. u. nehm.	Abgaben und Versicherungen	1.200,00
7000-544000	geb. u. nehm.	Abgaben und Versicherungen	2.800,00
7500-544000	geb. u. nehm.	Abgaben und Versicherungen	900,00
7650-544000	geb. u. nehm.	Abgaben und Versicherungen	100,00

Auflistung Deckungsringe

Alle Angaben in €

Buchungsstelle	Art	Bezeichnung	Haushaltsansatz Planung
7670-544000	geb. u. nehm.	Abgaben und Versicherungen	14.000,00
7690-544000	geb. u. nehm.	Abgaben und Versicherungen	100,00
7710-544000	geb. u. nehm.	Abgaben und Versicherungen	700,00
8810-541000	geb. u. nehm.	Heizung, Brennstoffe	35.000,00
8810-542000	geb. u. nehm.	Stromkosten, Reinigung	30.000,00
8810-544000	geb. u. nehm.	Abgaben und Versicherungen	14.000,00
8830-544000	geb. u. nehm.	Abgaben und Versicherungen	15.000,00

Auflistung Deckungsringe

Alle Angaben in €

Buchungsstelle	Art	Bezeichnung	Haushaltsansatz Planung
Deckungsring-Nr. 6	**echt**	**Bewirtschaftung (Amt 40)**	
2911-541000	geb. u. nehm.	Heizung, Brennstoffe	0,00
2911-542000	geb. u. nehm.	Stromkosten, Reinigung	200,00
4600-541000	geb. u. nehm.	Heizung, Brennstoffe	9.000,00
4600-542000	geb. u. nehm.	Stromkosten, Reinigung	5.000,00
4601-541000	geb. u. nehm.	Heizung, Brennstoffe	3.500,00
4601-542000	geb. u. nehm.	Stromkosten, Reinigung	1.600,00
4641-541000	geb. u. nehm.	Heizung, Brennstoffe	13.000,00
4641-542000	geb. u. nehm.	Stromkosten, Reinigung	20.000,00
4642-541000	geb. u. nehm.	Heizung, Brennstoffe	7.500,00
4642-542000	geb. u. nehm.	Stromkosten, Reinigung	4.200,00
4643-541000	geb. u. nehm.	Heizung, Brennstoffe	3.000,00
4643-542000	geb. u. nehm.	Stromkosten, Reinigung	6.800,00
4644-541000	geb. u. nehm.	Heizung, Brennstoffe	400,00
4645-541000	geb. u. nehm.	Heizung, Brennstoffe	2.000,00
4645-542000	geb. u. nehm.	Stromkosten, Reinigung	1.200,00
4646-541000	geb. u. nehm.	Heizung, Brennstoffe	3.500,00

Auflistung Deckungsringe

Alle Angaben in €

Buchungsstelle	Art	Bezeichnung	Haushaltsansatz Planung
4646-542000	geb. u. nehm.	Stromkosten, Reinigung	10.500,00
4647-541000	geb. u. nehm.	Heizung, Brennstoffe	8.000,00
4647-542000	geb. u. nehm.	Stromkosten, Reinigung	4.500,00
4648-541000	gebend	Heizung, Brennstoffe	0,00
4648-542000	gebend	Stromkosten, Reinigung	0,00

Auflistung Deckungsringe

Alle Angaben in €

Buchungsstelle	Art	Bezeichnung	Haushaltsansatz Planung
Deckungsring-Nr. 7	**echt**	**Bewirtschaftung (Amt 60)**	
7000-541000	geb. u. nehm.	Heizung, Brennstoffe	1.000,00
7000-542000	geb. u. nehm.	Stromkosten, Reinigung	175.000,00
7710-541000	geb. u. nehm.	Heizung, Brennstoffe	5.000,00
7710-542000	geb. u. nehm.	Stromkosten, Reinigung	8.000,00

Auflistung Deckungsringe

Alle Angaben in €

Buchungsstelle	Art	Bezeichnung	Haushaltsansatz Planung
Deckungsring-Nr. 8	**echt**	**Aus- und Fortbildung**	
0000-562000	geb. u. nehm.	Aus- und Fortbildung, Umschulung	4.500,00
0200-562000	geb. u. nehm.	Aus- und Fortbildung, Umschulung	10.000,00
0300-562000	geb. u. nehm.	Aus- und Fortbildung, Umschulung	5.000,00
0500-562000	geb. u. nehm.	Aus- und Fortbildung, Umschulung	1.600,00
0600-562000	geb. u. nehm.	Aus- und Fortbildung, Umschulung	2.000,00
1100-562000	geb. u. nehm.	Aus- und Fortbildung, Umschulung	1.800,00
4000-562000	geb. u. nehm.	Aus- und Fortbildung, Umschulung	1.700,00
5720-562000	geb. u. nehm.	Aus- und Fortbildung, Umschulung	800,00
6000-562000	geb. u. nehm.	Aus- und Fortbildung, Umschulung	3.600,00
7000-562000	geb. u. nehm.	Aus- und Fortbildung, Umschulung	1.500,00
7670-562000	geb. u. nehm.	Aus- u. Fortbildung, Umschulung	600,00
7710-562000	geb. u. nehm.	Aus- und Fortbildung, Umschulung	4.000,00

Auflistung Deckungsringe

Alle Angaben in €

Buchungsstelle	Art	Bezeichnung	Haushaltsansatz Planung
Deckungsring-Nr. 9	**echt**	**Geschäftsausgaben (Amt 10)**	
0000-650000	geb. u. nehm.	Bürobedarf	800,00
0000-651000	geb. u. nehm.	Bücher und Zeitschriften	1.000,00
0000-652000	geb. u. nehm.	Post- und Fernmeldegebühren	1.300,00
0000-653000	geb. u. nehm.	Öffentliche Bekanntmachungen	2.400,00
0000-654000	geb. u. nehm.	Dienstreisen	1.500,00
0000-655000	geb. u. nehm.	Sachverständigen-, Gerichts- und ähnliche Kosten	10.000,00
0000-658000	geb. u. nehm.	Sonstige Geschäftsausgaben	100,00
0200-650000	geb. u. nehm.	Bürobedarf	22.800,00
0200-651000	geb. u. nehm.	Bücher und Zeitschriften	8.400,00
0200-652000	geb. u. nehm.	Post- und Fernmeldegebühren	53.500,00
0200-653000	geb. u. nehm.	Öffentliche Bekanntmachungen, Stellenausschreibung	12.000,00
0200-654000	geb. u. nehm.	Dienstreisen	1.600,00
0200-655000	geb. u. nehm.	Sachverständigen-, Gerichts - und ähnliche Kosten	30.000,00
0200-658000	geb. u. nehm.	Sonstige Geschäftsausgaben	14.600,00
0300-654000	geb. u. nehm.	Dienstreisen	400,00

Auflistung Deckungsringe

Alle Angaben in €

Buchungsstelle	Art	Bezeichnung	Haushaltsansatz Planung
0500-654000	geb. u. nehm.	Dienstreisen	100,00
0560-652000	geb. u. nehm.	Post- und Fernmeldegebühren	900,00
1100-654000	geb. u. nehm.	Dienstreisen	1.200,00
3210-652000	geb. u. nehm.	Post- und Fernmeldegebühren	400,00
3410-650000	geb. u. nehm.	Bürobedarf	100,00
3410-652000	geb. u. nehm.	Post- und Fernmeldegebühren	2.600,00
3410-653000	geb. u. nehm.	Öffentliche Bekanntmachungen	0,00
4000-654000	geb. u. nehm.	Dienstreisen	200,00
5610-652000	geb. u. nehm.	Post- und Fernmeldegebühren	500,00
5611-652000	geb. u. nehm.	Post- und Fernmeldegebühren	200,00
5720-650000	geb. u. nehm.	Bürobedarf	400,00
5720-651000	geb. u. nehm.	Bücher und Zeitschriften	0,00
5720-652000	geb. u. nehm.	Post- und Fernmeldegebühren	700,00
5720-653000	geb. u. nehm.	Öffentliche Bekanntmachungen	0,00
5720-658000	geb. u. nehm.	Sonstige Geschäftsausgaben	6.000,00
6000-654000	geb. u. nehm.	Dienstreisen	1.200,00
6000-655000	geb. u. nehm.	Sachverständigen-, Gerichts- und ähnliche Kosten -	3.400,00

Auflistung Deckungsringe

Alle Angaben in €

Buchungsstelle	Art	Bezeichnung	Haushaltsansatz Planung
7000-654000	geb. u. nehm.	Dienstreisen	400,00
7670-650000	geb. u. nehm.	Bürobedarf	1.000,00
7670-652000	geb. u. nehm.	Post- und Fernmeldegebühren	4.500,00
7670-653000	geb. u. nehm.	Öffentliche Bekanntmachungen, Werbung, Öffentlichkeitsarbeit	15.000,00
7710-654000	geb. u. nehm.	Dienstreisen	600,00

Auflistung Deckungsringe

Alle Angaben in €

Buchungsstelle	Art	Bezeichnung	Haushaltsansatz Planung
Deckungsring-Nr. 10	**echt**	**Geschäftsausgaben (Amt 20)**	
0300-650000	geb. u. nehm.	Bürobedarf	4.500,00
0300-651000	geb. u. nehm.	Bücher und Zeitschriften	1.300,00
0300-652000	geb. u. nehm.	Post-und Fernmeldegebühren	4.000,00
0300-653000	geb. u. nehm.	Öffentliche Bekanntmachungen	0,00
0300-655000	geb. u. nehm.	Sachverständigen-, Gerichts- und ähnliche Kosten	2.000,00
0300-658000	geb. u. nehm.	Sonstige Geschäftsausgaben	8.000,00
8810-650000	geb. u. nehm.	Bürobedarf	100,00
8810-651000	geb. u. nehm.	Bücher und Zeitschriften	300,00

Auflistung Deckungsringe

Alle Angaben in €

Buchungsstelle	Art	Bezeichnung	Haushaltsansatz Planung
Deckungsring-Nr. 11	**echt**	**Geschäftsausgaben (Amt 30)**	
0500-650000	geb. u. nehm.	Bürobedarf	1.500,00
0500-651000	geb. u. nehm.	Bücher und Zeitschriften	800,00
0500-653000	geb. u. nehm.	Öffentliche Bekanntmachungen	100,00
0500-658000	geb. u. nehm.	Sonstige Geschäftsausgaben	100,00
1100-650000	geb. u. nehm.	Bürobedarf	65.000,00
1100-651000	geb. u. nehm.	Bücher und Zeitschriften	1.000,00
1100-652000	geb. u. nehm.	Post- und Fernmeldegebühren	1.000,00
1100-653000	geb. u. nehm.	Öffentliche Bekanntmachungen	500,00
1100-658000	geb. u. nehm.	Sonstige Geschäftsausgaben	100,00
7300-650000	geb. u. nehm.	Bürobedarf	200,00
7300-658000	geb. u. nehm.	Sonstige Geschäftsausgaben	12.000,00
7500-650000	geb. u. nehm.	Bürobedarf	200,00
7500-651000	geb. u. nehm.	Bücher und Zeitschriften	100,00
7500-658000	geb. u. nehm.	Sonstige Geschäftsausgaben	2.000,00

Auflistung Deckungsringe

Alle Angaben in €

Buchungsstelle	Art	Bezeichnung	Haushaltsansatz Planung
Deckungsring-Nr. 12	**echt**	**Geschäftsausgaben (Amt 60)**	
6000-650000	geb. u. nehm.	Bürobedarf	9.000,00
6000-651000	geb. u. nehm.	Bücher und Zeitschriften	5.000,00
6000-652000	geb. u. nehm.	Post-und Fernmeldegebühren	0,00
6000-653000	geb. u. nehm.	Öffentliche Bekanntmachungen	0,00
6000-658000	geb. u. nehm.	Sonstige Geschäftsausgaben	0,00
6100-650000	geb. u. nehm.	Bürobedarf	100,00
6100-651000	geb. u. nehm.	Bücher und Zeitschriften	200,00
6100-658000	geb. u. nehm.	Sonstige Geschäftsausgaben	0,00
7000-650000	geb. u. nehm.	Bürobedarf	600,00
7000-651000	geb. u. nehm.	Bücher und Zeitschriften	500,00
7000-652000	geb. u. nehm.	Post- und Fernmeldegebühren	4.000,00
7000-653000	geb. u. nehm.	Öffentliche Bekanntmachungen	0,00
7000-658000	geb. u. nehm.	Sonstige Geschäftsausgaben	500,00
7710-650000	geb. u. nehm.	Bürobedarf	600,00
7710-651000	geb. u. nehm.	Bücher und Zeitschriften	200,00
7710-652000	geb. u. nehm.	Post- und Fernmeldegebühren	3.000,00

Auflistung Deckungsringe

Alle Angaben in €

Buchungsstelle	Art	Bezeichnung	Haushaltsansatz Planung
7710-653000	geb. u. nehm.	Öffentliche Bekanntmachungen	300,00
7710-658000	geb. u. nehm.	Sonstige Geschäftsausgaben	100,00

Auflistung Deckungsringe

Alle Angaben in €

Buchungsstelle	Art	Bezeichnung	Haushaltsansatz Planung
Deckungsring-Nr. 13	**unecht**	**Bes.Fortbildg. (Kindergärten)**	
4641-562100	geb. u. nehm.	Besondere Fortbildung	2.000,00
4642-171100	gebend	Landeszuweisungen für besondere Fortbildung	0,00
4642-562100	geb. u. nehm.	Besondere Fortbildung	1.500,00
4643-171100	gebend	Landeszuweisungen für Projektförderung	0,00
4643-562100	geb. u. nehm.	Besondere Fortbildung	1.200,00
4644-171100	gebend	Landeszuweisungen für besondere Fortbildung	0,00
4644-562100	geb. u. nehm.	Besondere Fortbildung	400,00
4645-171100	gebend	Landeszuweisungen für besondere Fortbildung	0,00
4645-562100	geb. u. nehm.	Besondere Fortbildung	500,00
4646-171100	gebend	Zuweisungen für besondere Fortbildung	0,00
4646-562100	geb. u. nehm.	Besondere Fortbildung	1.500,00
4647-171100	gebend	Landeszuweisungen für besondere Fortbildung	0,00
4647-562100	geb. u. nehm.	Besondere Fortbildung	1.200,00
4648-562100	geb. u. nehm.	Besondere Fortbildung	0,00

Auflistung Deckungsringe

Alle Angaben in €

Buchungsstelle	Art	Bezeichnung	Haushaltsansatz Planung
4649-171100	gebend	Landeszuweisungen für besondere Fortbildung	0,00
4649-562100	geb. u. nehm.	Besondere Fortbildung	1.500,00

Auflistung Deckungsringe

Alle Angaben in €

Buchungsstelle	Art	Bezeichnung	Haushaltsansatz Planung
Deckungsring-Nr. 14	**unecht**	**Integrationshilfe Kindergärten**	
4641-161000	gebend	Zuschuss Integrationshilfe	100,00
4641-637000	geb. u. nehm.	Integrationshilfe	0,00
4642-161000	gebend	Zuschuss Integrationshilfe	100,00
4642-637000	geb. u. nehm.	Integrationshilfe	0,00
4643-161000	gebend	Zuschuss Integrationshilfe	0,00
4643-637000	geb. u. nehm.	Integrationshilfe	0,00
4644-161000	gebend	Zuschuss Integrationshilfe	100,00
4644-637000	geb. u. nehm.	Integrationshilfe	0,00
4645-161000	gebend	Zuschuss Integrationshilfe	0,00
4645-637000	geb. u. nehm.	Integrationshilfe	0,00
4646-161000	gebend	Erstattungen des Landes	0,00
4646-637000	geb. u. nehm.	Integrationshilfe	0,00
4647-161000	gebend	Zuschuss Integrationshilfe	0,00
4647-637000	geb. u. nehm.	Integrationshilfe	0,00
4648-161000	gebend	Zuschuss Integrationshilfe	0,00
4648-637000	geb. u. nehm.	Integrationshilfe	0,00

Auflistung Deckungsringe

Alle Angaben in €

Buchungsstelle	Art	Bezeichnung	Haushaltsansatz Planung
Deckungsring-Nr. 15	**unecht**	**Öffentl. Ordnung/Umweltschutz**	
1100-100000	gebend	Gebühren für öffentliche Leistungen ausgenommen Benutzungsgebühren	0,00
1100-100000/01	gebend	Verwaltungsgebühren	95.000,00
1100-100000/02	gebend	Straßensperrungen, Gestattungen	7.500,00
1100-671000	geb. u. nehm.	Kostenerstattungen an das Land	1.000,00

Auflistung Deckungsringe

Alle Angaben in €

Buchungsstelle	Art	Bezeichnung	Haushaltsansatz Planung
Deckungsring-Nr. 16	**unecht**	**Theater- und Musikpflege**	
3310-111000	gebend	Eintrittsgelder	86.000,00
3310-177000	gebend	Zuschüsse / Spende von Privaten	3.000,00
3310-586000	geb. u. nehm.	Sachausgaben eigener Veranstaltungen	100.000,00

Auflistung Deckungsringe

Alle Angaben in €

Buchungsstelle	Art	Bezeichnung	Haushaltsansatz Planung
Deckungsring-Nr. 17	**unecht**	**Heimat- und Kulturpflege**	
3400-151000	gebend	Ersätze und ähnliche Einnahmen	3.000,00
3400-159000	gebend	Vermischte Einnahmen	0,00
3400-586000	geb. u. nehm.	Aufwendungen für Feiern, Feste, Kirbe	38.000,00

Auflistung Deckungsringe

Alle Angaben in €

Buchungsstelle	Art	Bezeichnung	Haushaltsansatz Planung
Deckungsring-Nr. 18	**unecht**	**Jugendhäuser**	
4600-177000	gebend	Zuschüsse / Spenden von Privaten	100,00
4600-636000	geb. u. nehm.	Sonderveranstaltung	500,00

Gemeinde Kernen im Remstal
Haushaltsjahr 2017

Auflistung Deckungsringe

Alle Angaben in €

Buchungsstelle	Art	Bezeichnung	Haushaltsansatz Planung
Deckungsring-Nr. 19	**unecht**	**Hallenbad Rommelshausen**	
5720-130000	gebend	Einnahmen aus Verkauf	5.000,00
5720-571000	geb. u. nehm.	Wareneinkauf Kiosk	4.700,00

Auflistung Deckungsringe

Alle Angaben in €

Buchungsstelle	Art	Bezeichnung	Haushaltsansatz Planung
Deckungsring-Nr. 20	**unecht**	**Grunderwerb / Grundveräußerung**	
8810-340000.001	gebend	Verkaufserlöse	0,00
8810-932000.100	geb. u. nehm.	Grunderwerb	400.000,00
8830-340000.001	gebend	Grundstückserlöse	4.668.300,00
8830-932000.100	geb. u. nehm.	Grunderwerb	100.000,00

Auflistung Deckungsringe

Alle Angaben in €

Buchungsstelle	Art	Bezeichnung	Haushaltsansatz Planung
Deckungsring-Nr. 21	**unecht**	**Essensgelder Schulkinder Rom.**	
2912-152000	gebend	Essensgelder	0,00
2912-632000	geb. u. nehm.	Essensgelder	0,00

Auflistung Deckungsringe

Alle Angaben in €

Buchungsstelle	Art	Bezeichnung	Haushaltsansatz Planung
Deckungsring-Nr. 22	**echt**	**Sonst. Gesch.ausg. Amt 30**	
2910-653000	geb. u. nehm.	Öffentliche Bekanntmachungen	600,00
2910-658000	geb. u. nehm.	Sonstige Geschäftsausgaben	200,00
2911-653000	geb. u. nehm.	Öffentliche Bekanntmachungen	300,00
2911-658000	geb. u. nehm.	Sonstige Geschäftsausgaben	100,00
2912-653000	geb. u. nehm.	Öffentliche Bekanntmachungen	0,00
2912-658000	geb. u. nehm.	Sonstige Geschäftsausgaben	0,00
2913-653000	geb. u. nehm.	Öffentliche Bekanntmachungen	0,00
2913-658000	geb. u. nehm.	Sonstige Geschäftsausgaben	0,00
4640-658000	geb. u. nehm.	Sonstige Geschäftsausgaben	500,00
4641-653000	geb. u. nehm.	Öffentliche Bekanntmachungen	1.000,00
4641-658000	geb. u. nehm.	Sonstige Geschäftsausgaben	1.400,00
4642-653000	geb. u. nehm.	Öffentliche Bekanntmachungen	300,00
4642-658000	geb. u. nehm.	Sonstige Geschäftsausgaben	600,00
4643-653000	geb. u. nehm.	Öffentliche Bekanntmachungen	500,00
4643-658000	geb. u. nehm.	Sonstige Geschäftsausgaben	600,00
4644-653000	geb. u. nehm.	Öffentliche Bekanntmachungen	200,00

Gemeinde Kernen im Remstal
Haushaltsjahr 2017

Auflistung Deckungsringe

Alle Angaben in €

Buchungsstelle	Art	Bezeichnung	Haushaltsansatz Planung
4644-658000	geb. u. nehm.	Sonstige Geschäftsausgaben	300,00
4645-653000	geb. u. nehm.	Öffentliche Bekanntmachungen	100,00
4645-658000	geb. u. nehm.	Sonstige Geschäftsausgaben	100,00
4646-653000	geb. u. nehm.	Öffentliche Bekanntmachungen	400,00
4646-658000	geb. u. nehm.	Sonstige Geschäftsausgaben	400,00
4647-653000	geb. u. nehm.	Öffentliche Bekanntmachungen	300,00
4647-658000	geb. u. nehm.	Sonstige Geschäftsausgaben	500,00
4648-653000	geb. u. nehm.	Öffentliche Bekanntmachungen	0,00
4648-658000	geb. u. nehm.	Sonstige Geschäftsausgaben	0,00

Auflistung Deckungsringe

Alle Angaben in €

Buchungsstelle	Art	Bezeichnung	Haushaltsansatz Planung
Deckungsring-Nr. 23	**unecht**	**Essensgelder Kernzeit Rom I**	
2910-152000	gebend	Essensgelder	24.000,00
2910-632000	geb. u. nehm.	Essensgelder	28.000,00

Auflistung Deckungsringe

Alle Angaben in €

Buchungsstelle	Art	Bezeichnung	Haushaltsansatz Planung
Deckungsring-Nr. 24	**unecht**	**Essensgelder Kernzeit Rom II**	
2913-152000	gebend	Essensgelder	0,00
2913-632000	geb. u. nehm.	Essensgelder	0,00

Auflistung Deckungsringe

Alle Angaben in €

Buchungsstelle	Art	Bezeichnung	Haushaltsansatz Planung
Deckungsring-Nr. 25	**echt**	**Neukonzeption Abwasserbeseitig**	
7000-950000.203	geb. u. nehm.	Kläranlagen	0,00
7000-950100.203	geb. u. nehm.	Pumpstation KA Haldenbach	0,00
7000-950200.203	geb. u. nehm.	Kanäle und Druckleitungen	0,00
7000-950300.203	geb. u. nehm.	Planungskosten	50.000,00

Auflistung Deckungsringe

Alle Angaben in €

Buchungsstelle	Art	Bezeichnung	Haushaltsansatz Planung
Deckungsring-Nr. 26	**unecht**	**Essensgelder Kernzeit Stetten**	
2911-152000	gebend	Essensgelder	0,00
2911-632000	geb. u. nehm.	Essensgelder	0,00

Auflistung Deckungsringe

Alle Angaben in €

Buchungsstelle	Art	Bezeichnung	Haushaltsansatz Planung
Deckungsring-Nr. 27	**unecht**	**Essensgelder KiHa Sonnhalde**	
4646-152000	gebend	Essensgelder	11.000,00
4646-632000	geb. u. nehm.	Essensgelder	12.000,00

Auflistung Deckungsringe

Alle Angaben in €

Buchungsstelle	Art	Bezeichnung	Haushaltsansatz Planung
Deckungsring-Nr. 28	**echt**		
4310-637001	geb. u. nehm.	Laufender Betrieb Demenzgruppe	0,00
4310-638100	geb. u. nehm.	Beförderung Demenzgruppe	0,00
4310-658000	geb. u. nehm.	Organisation Demenzgruppe	0,00

Auflistung Deckungsringe

Alle Angaben in €

Buchungsstelle	Art	Bezeichnung	Haushaltsansatz Planung
Deckungsring-Nr. 29	**echt**		
0200-640000	geb. u. nehm.	Steuern, Versicherungen, Schadensfälle	138.000,00
0560-640000	geb. u. nehm.	Steuern, Versicherungen, Schadensfälle	100,00
2110-640000	geb. u. nehm.	Steuern, Versicherungen, Schadensfälle	16.600,00
2150-640000	geb. u. nehm.	Steuern, Versicherungen, Schadensfälle	11.000,00
2210-640000	geb. u. nehm.	Steuern, Versicherungen, Schadensfälle	16.400,00
2910-640000	geb. u. nehm.	Steuern, Versicherungen, Schadensfälle	5.400,00
2911-640000	geb. u. nehm.	Steuern, Versicherungen, Schadensfälle	2.000,00
2912-640000	geb. u. nehm.	Steuern, Versichg. , Schadensfälle	0,00
2913-640000	geb. u. nehm.	Steuern, Versicherungen, Schadensfälle	0,00
3410-640000	geb. u. nehm.	Steuern, Versicherungen, Schadensfälle	1.000,00
3420-640000	geb. u. nehm.	Steuern, Versicherungen, Schadensfälle	1.000,00
4350-640000	geb. u. nehm.	Steuern, Versicherungen,	200,00

Auflistung Deckungsringe

Alle Angaben in €

Buchungsstelle	Art	Bezeichnung	Haushaltsansatz Planung
		Schadensfälle	
4360-640000	geb. u. nehm.	Steuern, Versicherungen, Schadensfälle	200,00
4601-640000	geb. u. nehm.	Steuern, Versicherungen, Schadensfälle	1.900,00
4641-640000	geb. u. nehm.	Steuern, Versichungen, Schadensfälle	4.300,00
4642-640000	geb. u. nehm.	Steuern, Versichungen, Schadensfälle	2.500,00
4643-640000	geb. u. nehm.	Steuern, Versichungen, Schadensfälle	3.100,00
4644-640000	geb. u. nehm.	Steuern, Versichungen, Schadensfälle	700,00
4645-640000	geb. u. nehm.	Steuern, Versichungen, Schadensfälle	500,00
4646-640000	geb. u. nehm.	Steuern, Versicherungen, Schadensfälle	1.700,00
4647-640000	geb. u. nehm.	Steuern, Versichungen, Schadensfälle	2.500,00
4648-640000	geb. u. nehm.	Steuern, Versicherungen, Schadensfälle	0,00
5720-640000	geb. u. nehm.	Steuern, Versicherungen, Schadensfälle	0,00
7670-640000	geb. u. nehm.	Steuern, Versicherungen,	2.000,00

Auflistung Deckungsringe

Alle Angaben in €

Buchungsstelle	Art	Bezeichnung	Haushaltsansatz Planung
		Schadensfälle	
7710-640000	geb. u. nehm.	Steuern, Versicherungen, Schadensfälle	500,00
8100-640000	geb. u. nehm.	Steuern, Versicherungen, Schadensfälle	0,00
8550-640000	geb. u. nehm.	Steuern, Versichungen, Schadensfälle	4.000,00
8810-640000	geb. u. nehm.	Steuern, Versichungen, Schadensfälle	2.000,00
8830-640000	geb. u. nehm.	Steuern, Versichungen, Schadensfälle	400,00

Auflistung Deckungsringe

Alle Angaben in €

Buchungsstelle	Art	Bezeichnung	Haushaltsansatz Planung
Deckungsring-Nr. 30	**unecht**		
2900-162000	gebend	Erstattungen des Landkreises	100,00
2900-639000	geb. u. nehm.	Kosten der Schülerbeförderung	100,00

Auflistung Deckungsringe

Alle Angaben in €

Buchungsstelle	Art	Bezeichnung	Haushaltsansatz Planung
Deckungsring-Nr. 31	**echt**	**Ext. Ausgleichsmaßnahme i. EVG**	
6100-950100.001	geb. u. nehm.	Externe Ausgleichsmaßnahmen und Artenschutz	35.000,00
6100-950100.003	geb. u. nehm.	Externe Ausgleichsmaßnahmen	7.000,00
6100-950100.005	geb. u. nehm.	Externe Ausgleichsmaßnahmen und Artenschutz	0,00
6100-950100.009	geb. u. nehm.	Externe Ausgleichsmaßnahmen	0,00
6100-950100.012	geb. u. nehm.	Planungs- und Ausführungskosten Grünflächen	0,00
6100-950100.013	geb. u. nehm.	Externe Ausgleichsmaßnahmen und Artenschutz	15.000,00
6100-950100.016	geb. u. nehm.	Externe Ausgleichsmaßnahmen und Artenschutz	0,00
6100-950100.018	geb. u. nehm.	Externe Ausgleichsmaßnahmen und Artenschutz	10.000,00
6100-950100.021	geb. u. nehm.	Externe Ausgleichsmaßnahmen und Artenschutz	0,00
6100-950100.022	geb. u. nehm.	Externe Ausgleichsmaßnahmen und Artenschutz	20.000,00
6100-950100.100	geb. u. nehm.	Externe Ausgleichsmaßnahmen (Öko - Konto)	0,00
6100-950100.246	geb. u. nehm.	Externe Ausgleichsmaßnahmen und Artenschutz	0,00

Auflistung Deckungsringe

Alle Angaben in €

Buchungsstelle	Art	Bezeichnung	Haushaltsansatz Planung
Deckungsring-Nr. 32	**echt**	**Bewirtschaftung (Amt 30)**	
4350-541000	geb. u. nehm.	Heizung, Brennstoffe	6.000,00
4350-542000	geb. u. nehm.	Stromkosten, Reinigung	28.000,00
7500-541000	geb. u. nehm.	Heizung, Brennstoffe	7.000,00
7500-542000	geb. u. nehm.	Stromkosten, Reinigung	15.000,00
7920-542000	geb. u. nehm.	Stromkosten, Reinigung	1.000,00
7920-546000	geb. u. nehm.	Unternehmerreinigung	1.000,00

Auflistung Deckungsringe

Alle Angaben in €

Buchungsstelle	Art	Bezeichnung	Haushaltsansatz Planung
Deckungsring-Nr. 33	**echt**	**Geschäftsausgaben (Amt 40)**	
4000-650000	geb. u. nehm.	Bürobedarf	4.500,00
4000-651000	geb. u. nehm.	Bücher und Zeitschriften	3.500,00
4000-652000	geb. u. nehm.	Post- und Fernmeldegebühren	0,00
4000-653000	geb. u. nehm.	Öffentliche Bekanntmachungen	0,00
4000-658000	geb. u. nehm.	Sonstige Geschäftsausgaben	200,00

Auflistung Deckungsringe

Alle Angaben in €

Buchungsstelle	Art	Bezeichnung	Haushaltsansatz Planung
Deckungsring-Nr. 34	**unecht**	**Essensgelder KiHa Alte Schule**	
4641-152000	gebend	Essensgelder	28.000,00
4641-632000	geb. u. nehm.	Essensgelder	32.000,00

Auflistung Deckungsringe

Alle Angaben in €

Buchungsstelle	Art	Bezeichnung	Haushaltsansatz Planung
Deckungsring-Nr. 35	**unecht**	**Essensgelder KiHa Regenbogen**	
4643-152000	gebend	Essensgelder	10.000,00
4643-632000	nehmend	Essensgelder	10.800,00

Auflistung Deckungsringe

Alle Angaben in €

Buchungsstelle	Art	Bezeichnung	Haushaltsansatz Planung
Deckungsring-Nr. 36	**unecht**	**Essensgelder KiGa Lange Gärten**	
4647-152000	gebend	Essensgelder	6.000,00
4647-632000	nehmend	Essensgelder	7.500,00

Auflistung Deckungsringe

Alle Angaben in €

Buchungsstelle	Art	Bezeichnung	Haushaltsansatz Planung
Deckungsring-Nr. 37	**unecht**	**Essensgelder "Schloss"**	
4648-152000	gebend	Essensgelder	0,00
4648-632000	nehmend	Essensgelder	0,00

Auflistung Deckungsringe

Alle Angaben in €

Buchungsstelle	Art	Bezeichnung	Haushaltsansatz Planung
Deckungsring-Nr. 38	**echt**	**Externe Fachberatung**	
2910-635000	geb. u. nehm.	Externe Fachberatung	800,00
2911-635000	geb. u. nehm.	Externe Fachberatung	200,00
4641-635000	geb. u. nehm.	Externe Fachberatung	1.400,00
4642-635000	geb. u. nehm.	Externe Fachberatung	600,00
4643-635000	geb. u. nehm.	Externe Fachberatung	600,00
4644-635000	geb. u. nehm.	Externe Fachberatung	200,00
4645-635000	geb. u. nehm.	Externe Fachberatung	200,00
4646-635000	geb. u. nehm.	Externe Fachberatung	800,00
4647-635000	geb. u. nehm.	Externe Fachberatung	600,00
4648-635000	geb. u. nehm.	Externe Fachberatung	0,00

Auflistung Deckungsringe

Alle Angaben in €

Buchungsstelle	Art	Bezeichnung	Haushaltsansatz Planung
Deckungsring-Nr. 39	**echt**	**Zweckausgaben und Projekte**	
4641-636000	geb. u. nehm.	Sonstige sächliche Zweckausgaben und Projekte	8.000,00
4642-636000	geb. u. nehm.	Sonstige sächliche Zweckausgaben und Projekte	3.000,00
4643-636000	geb. u. nehm.	Sonstige sächliche Zweckausgaben und Projekte	7.000,00
4644-636000	geb. u. nehm.	Sonstige sächliche Zweckausgaben und Projekte	1.000,00
4645-636000	geb. u. nehm.	Sonstige sächliche Zweckausgaben und Projekte	300,00
4646-636000	geb. u. nehm.	Sonstige sächliche Zweckausgaben und Projekte	1.000,00
4647-636000	geb. u. nehm.	Sonstige sächliche Zweckausgaben und Projekte	3.000,00
4648-636000	geb. u. nehm.	Sonstige sächliche Zweckausgaben und Projekte	0,00

Auflistung Deckungsringe

Alle Angaben in €

Buchungsstelle	Art	Bezeichnung	Haushaltsansatz Planung
Deckungsring-Nr. 40	**echt**	**Softwarelizenzen Amt 40**	
2910-531000	geb. u. nehm.	Software-Lizenzen	0,00
2910-531200	geb. u. nehm.	Software-Lizenzen	900,00
2911-531000	geb. u. nehm.	Software-Lizenzen	0,00
2911-531200	geb. u. nehm.	Software-Lizenzen	300,00
4640-531000	geb. u. nehm.	Software-Lizenzen	0,00
4640-531200	geb. u. nehm.	Software-Lizenzen	4.000,00
4641-531000	geb. u. nehm.	Software-Lizenzen	0,00
4641-531200	geb. u. nehm.	Software-Lizenzen	1.500,00
4642-531000	geb. u. nehm.	Software-Lizenzen	0,00
4642-531200	geb. u. nehm.	Software-Lizenzen	600,00
4643-531000	geb. u. nehm.	Software-Lizenzen	0,00
4643-531200	geb. u. nehm.	Software-Lizenzen	400,00
4644-531000	geb. u. nehm.	Software-Lizenzen	0,00
4644-531200	geb. u. nehm.	Software-Lizenzen	300,00
4645-531000	geb. u. nehm.	Software-Lizenzen	0,00
4645-531200	geb. u. nehm.	Software-Lizenzen	300,00

Auflistung Deckungsringe

Alle Angaben in €

Buchungsstelle	Art	Bezeichnung	Haushaltsansatz Planung
4646-531000	geb. u. nehm.	Software-Lizenzen	0,00
4646-531200	geb. u. nehm.	Software-Lizenzen	1.200,00
4647-531000	geb. u. nehm.	Software-Lizenzen	0,00
4647-531200	geb. u. nehm.	Software-Lizenzen	400,00
4648-531000	geb. u. nehm.	Software-Lizenzen	0,00
4648-531200	geb. u. nehm.	Mieten und Pachten	0,00

Auflistung Deckungsringe

Alle Angaben in €

Buchungsstelle	Art	Bezeichnung	Haushaltsansatz Planung
Deckungsring-Nr. 41	**unecht**	**Essensgelder "KiGa-Verein**	
4649-152000	gebend	Essensgelder	0,00
4649-632000	nehmend	Essensgelder	0,00

Auflistung Deckungsringe

Alle Angaben in €

Buchungsstelle	Art	Bezeichnung	Haushaltsansatz Planung
Deckungsring-Nr. 42	**echt**	**Interkommunales 'Grünprojekt**	
5900-960000.310	geb. u. nehm.	Projektbetreuung Planung	5.000,00
5900-960010.310	geb. u. nehm.	Geschäftsstelle / Organisation	0,00
5900-960020.310	geb. u. nehm.	Masterplan Kernen im Remstal	0,00

Auflistung Deckungsringe

Alle Angaben in €

Buchungsstelle	Art	Bezeichnung	Haushaltsansatz Planung
Deckungsring-Nr. 43	**unecht**	**Projekt Go for it**	
4600-177001	gebend	Zuschüsse / Spenden von privaten für Projekt Go fot it	2.000,00
4600-637000	nehmend	Sachaufwand für Projekt "Go for it"	3.000,00

Auflistung Deckungsringe

Alle Angaben in €

Buchungsstelle	Art	Bezeichnung	Haushaltsansatz Planung
Deckungsring-Nr. 50	**echt**	**Budget Feuerwehr**	
1310-512000	geb. u. nehm.	Unterhaltung der Alarmanlagen	2.000,00
1310-524000	geb. u. nehm.	Löschgeräte, Ausrüstung	8.000,00
1310-524100	geb. u. nehm.	Wartung und Pflege ZAW, ZSW	10.000,00
1310-531000	geb. u. nehm.	Software-Lizenzen	0,00
1310-531200	geb. u. nehm.	Software-Lizenzen	700,00
1310-550000	geb. u. nehm.	Fahrzeughaltung	0,00
1310-550000/01	geb. u. nehm.	Fahrzeughaltung	7.000,00
1310-550000/02	geb. u. nehm.	Kraftstoffverbrauch	3.000,00
1310-550000/03	geb. u. nehm.	KFZ-Versicherungen	2.000,00
1310-560000	geb. u. nehm.	Dienst- und Schutzkleidung, persönliche Ausrüstung	0,00
1310-560000/01	geb. u. nehm.	Dienst-u. Schutzkleidung, Persönliche Ausrüstung	9.000,00
1310-560000/02	geb. u. nehm.	Dienst-u. Schutzkleidung, Ausrüstung Jugendfeuerwehr	1.500,00
1310-562000	geb. u. nehm.	Aus- und Fortbildung, Umschulung	10.000,00
1310-570000	geb. u. nehm.	Verbrauchs-und Betriebsmittel	1.000,00
1310-583000	geb. u. nehm.	Ehrungen, Jubiläen und dergleichen.	500,00

Auflistung Deckungsringe

Alle Angaben in €

Buchungsstelle	Art	Bezeichnung	Haushaltsansatz Planung
1310-586000	geb. u. nehm.	Sachausgaben Eigener Veranstaltungen	1.000,00
1310-588000	geb. u. nehm.	Öffentlichkeitsarbeit	500,00
1310-650000	geb. u. nehm.	Bürobedarf	1.000,00
1310-651000	geb. u. nehm.	Bücher und Zeitschriften	800,00
1310-652000	geb. u. nehm.	Post- und Fernmeldegebühren	2.200,00
1310-653000	geb. u. nehm.	Öffentliche Bekanntmachungen	100,00
1310-654000	geb. u. nehm.	Dienstreisen	500,00
1310-658000	geb. u. nehm.	Sonstige Geschäftsausgaben	1.000,00
1310-658100	geb. u. nehm.	Feuerwehrmedizinische Untersuchungen (G 26)	2.500,00
1310-661000	geb. u. nehm.	Mitgliedsbeiträge an Verbände	800,00
1310-668000	geb. u. nehm.	Vermischte Ausgaben	100,00
1310-718000	geb. u. nehm.	Zuschuss an Sonderververmögen Feuerwehr	0,00
1310-718000/01	geb. u. nehm.	Zuschuss an Sonderververmögen Feuerwehr	19.000,00
1310-718000/02	geb. u. nehm.	Zuschuss an Sonderververmögen Jugendfeuerwehr	800,00
1310-718000/03	geb. u. nehm.	Zuschuss für Jubiläum Feuerwehr Rommelshausen	0,00

Auflistung Deckungsringe

Alle Angaben in €

Buchungsstelle	Art	Bezeichnung	Haushaltsansatz Planung
Deckungsring-Nr. 51	**echt**	**Budget Haldenschule**	
2110-523000	geb. u. nehm.	Schulausstattung	2.900,00
2110-591000	geb. u. nehm.	Lehr- und Unterrichtsmittel	3.600,00
2110-592000	geb. u. nehm.	Lernmittel	14.800,00
2110-593000	geb. u. nehm.	Schülerbücherei	200,00
2110-594000	geb. u. nehm.	Hallenbadgebühren	8.700,00
2110-595000	geb. u. nehm.	Schulveranstaltungen, Schülerauszeichnung	800,00
2110-650000	geb. u. nehm.	Bürobedarf	6.100,00
2110-651000	geb. u. nehm.	Bücher und Zeitschriften	1.600,00
2110-652000	geb. u. nehm.	Post- und Fernmeldegebühren	1.300,00
2110-653000	geb. u. nehm.	Öffentliche Bekanntmachungen	0,00
2110-658000	geb. u. nehm.	Sonstige Geschäftsausgaben	0,00
2110-668000	geb. u. nehm.	Vermischte Ausgaben	400,00

Auflistung Deckungsringe

Alle Angaben in €

Buchungsstelle	Art	Bezeichnung	Haushaltsansatz Planung
Deckungsring-Nr. 52	**echt**	**Budget Karl-Mauch-Schule**	
2150-523000	geb. u. nehm.	Schulausstattung	2.300,00
2150-591000	geb. u. nehm.	Lehr- und Unterrichtsmittel	3.400,00
2150-592000	geb. u. nehm.	Lernmittel	10.100,00
2150-593000	geb. u. nehm.	Schülerbücherei	200,00
2150-594000	geb. u. nehm.	Hallenbadgebühren	3.800,00
2150-595000	geb. u. nehm.	Schulveranstaltungen, Schülerauszeichnung	400,00
2150-596000	geb. u. nehm.	Schullandheimaufenthalte	200,00
2150-598000	geb. u. nehm.	Aufwand für Erweiterung Bildungsangebot	500,00
2150-650000	geb. u. nehm.	Bürobedarf	2.600,00
2150-651000	geb. u. nehm.	Bücher und Zeitschriften	400,00
2150-652000	geb. u. nehm.	Post- und Fernmeldegebühren	2.400,00
2150-653000	geb. u. nehm.	Öffentliche Bekanntmachungen	100,00
2150-658000	geb. u. nehm.	Sonstige Geschäftsausgaben	300,00
2150-668000	geb. u. nehm.	Vermischte Ausgaben	100,00

Auflistung Deckungsringe

Alle Angaben in €

Buchungsstelle	Art	Bezeichnung	Haushaltsansatz Planung
Deckungsring-Nr. 53	**echt**	**Budget Rumold-Realschule**	
2210-523000	geb. u. nehm.	Schulausstattung	8.600,00
2210-531000	geb. u. nehm.	Software-Lizenzen, Pflege der EDV	0,00
2210-531200	geb. u. nehm.	Software-Lizenzen	3.000,00
2210-591000	geb. u. nehm.	Lehr- und Unterrichtsmittel	5.800,00
2210-592000	geb. u. nehm.	Lernmittel	20.300,00
2210-593000	geb. u. nehm.	Schülerbücherei	200,00
2210-594000	geb. u. nehm.	Hallenbadgebühren	6.700,00
2210-595000	geb. u. nehm.	Schulveranstaltungen, Schülerauszeichnung	800,00
2210-596000	geb. u. nehm.	Schullandheimaufenthalte	600,00
2210-650000	geb. u. nehm.	Bürobedarf	7.200,00
2210-651000	geb. u. nehm.	Bücher und Zeitschriften	1.300,00
2210-652000	geb. u. nehm.	Post- und Fernmeldegebühren	1.500,00
2210-653000	geb. u. nehm.	Öffentliche Bekanntmachungen	100,00
2210-658000	geb. u. nehm.	Sonstige Geschäftsausgaben	300,00
2210-668000	geb. u. nehm.	Vermischte Ausgaben	500,00

Auflistung Deckungsringe

Alle Angaben in €

Buchungsstelle	Art	Bezeichnung	Haushaltsansatz Planung
Deckungsring-Nr. 54	**echt**	**Budget Kernzeitenbetr. Rom. I**	
2910-520000	geb. u. nehm.	Geräte, Ausstattung, Einrichtung	2.400,00
2910-523000	geb. u. nehm.	Schulausstattung	0,00
2910-562000	geb. u. nehm.	Aus- und Fortbildung, Umschulung	1.500,00
2910-592000	geb. u. nehm.	Spiel- und Beschäftigungsmaterial	2.500,00
2910-650000	geb. u. nehm.	Bürobedarf	800,00
2910-651000	geb. u. nehm.	Bücher und Zeitschriften	400,00
2910-652000	geb. u. nehm.	Post- und Fernmeldegebühren	900,00
2910-654000	geb. u. nehm.	Dienstreisen	300,00
2910-668000	geb. u. nehm.	Vermischte Ausgaben	400,00

Auflistung Deckungsringe

Alle Angaben in €

Buchungsstelle	Art	Bezeichnung	Haushaltsansatz Planung
Deckungsring-Nr. 55	**echt**	**Budget Kernzeitenbetr. Stetten**	
2911-520000	geb. u. nehm.	Geräte, Ausstattung, Einrichtung	400,00
2911-523000	geb. u. nehm.	Schulausstattung	0,00
2911-562000	geb. u. nehm.	Aus- und Fortbildung, Umschulung	500,00
2911-592000	geb. u. nehm.	Lernmittel	600,00
2911-650000	geb. u. nehm.	Bürobedarf	200,00
2911-651000	geb. u. nehm.	Bücher und Zeitschriften	100,00
2911-652000	geb. u. nehm.	Post- und Fernmeldegebühren	600,00
2911-654000	geb. u. nehm.	Dienstreisen	100,00
2911-668000	geb. u. nehm.	Vermischte Ausgaben	100,00

Auflistung Deckungsringe

Alle Angaben in €

Buchungsstelle	Art	Bezeichnung	Haushaltsansatz Planung
Deckungsring-Nr. 56	**echt**	**Budget Hort**	
2912-520000	geb. u. nehm.	Geräte, Ausstattung, Einrichtung	0,00
2912-562000	geb. u. nehm.	Aus- und Fortbildung, Umschulung	0,00
2912-592000	geb. u. nehm.	Lernmittel	0,00
2912-650000	geb. u. nehm.	Bürobedarf	0,00
2912-651000	geb. u. nehm.	Bücher und Zeitschriften	0,00
2912-652000	geb. u. nehm.	Post- und Fernmeldegebühren	0,00
2912-654000	geb. u. nehm.	Dienstreisen	0,00
2912-668000	geb. u. nehm.	Vermischte Ausgaben	0,00

Auflistung Deckungsringe

Alle Angaben in €

Buchungsstelle	Art	Bezeichnung	Haushaltsansatz Planung
Deckungsring-Nr. 57	**echt**	**Budget Büchereien**	
3520-520000	geb. u. nehm.	Geräte, Ausstattung, Einrichtung	1.700,00
3520-530000	geb. u. nehm.	Mieten und Pachten	0,00
3520-531000	geb. u. nehm.	Software-Lizenzen	0,00
3520-531100	geb. u. nehm.	Mieten und Pachten	0,00
3520-531200	geb. u. nehm.	Software-Lizenzen	6.800,00
3520-562000	geb. u. nehm.	Aus- und Fortbildung, Umschulung	300,00
3520-587000	geb. u. nehm.	Bücherbeschaffung, Buchpflege	400,00
3520-588000	geb. u. nehm.	Öffentlichkeitsarbeit	4.800,00
3520-650000	geb. u. nehm.	Bürobedarf	2.000,00
3520-651000	geb. u. nehm.	Bücher und Zeitschriften	5.800,00
3520-652000	geb. u. nehm.	Post- und Fernmeldegebühren	3.000,00
3520-654000	geb. u. nehm.	Dienstreisen	200,00
3520-668000	geb. u. nehm.	Vermischte Ausgaben	0,00

Auflistung Deckungsringe

Alle Angaben in €

Buchungsstelle	Art	Bezeichnung	Haushaltsansatz Planung
Deckungsring-Nr. 58	**echt**	**Budget Kiga Kirchstr. 25**	
4641-520000	geb. u. nehm.	Geräte, Ausstattung, Einrichtung	4.700,00
4641-562000	geb. u. nehm.	Aus- und Fortbildung, Umschulung	2.400,00
4641-592000	geb. u. nehm.	Spiel- und Beschäftigungsmaterial	3.800,00
4641-650000	geb. u. nehm.	Bürobedarf	1.400,00
4641-651000	geb. u. nehm.	Bücher und Zeitschriften	700,00
4641-652000	geb. u. nehm.	Post- und Fernmeldegebühren	2.700,00
4641-654000	geb. u. nehm.	Dienstreisen	700,00
4641-668000	geb. u. nehm.	Vermischte Ausgaben	1.900,00

Auflistung Deckungsringe

Alle Angaben in €

Buchungsstelle	Art	Bezeichnung	Haushaltsansatz Planung
Deckungsring-Nr. 59	**echt**	**Budget Kiga Dinkelstr. 17**	
4642-520000	geb. u. nehm.	Geräte, Ausstattung, Einrichtung	2.000,00
4642-562000	geb. u. nehm.	Aus- und Fortbildung, Umschulung	1.100,00
4642-592000	geb. u. nehm.	Spiel- und Beschäftigungsmaterial	1.600,00
4642-650000	geb. u. nehm.	Bürobedarf	600,00
4642-651000	geb. u. nehm.	Bücher und Zeitschriften	300,00
4642-652000	geb. u. nehm.	Post- und Fernmeldegebühren	700,00
4642-654000	geb. u. nehm.	Dienstreisen	300,00
4642-668000	geb. u. nehm.	Vermischte Ausgaben	900,00

Auflistung Deckungsringe

Alle Angaben in €

Buchungsstelle	Art	Bezeichnung	Haushaltsansatz Planung
Deckungsring-Nr. 60	**echt**	**Budget Kiga Haldenstr. 34**	
4643-520000	geb. u. nehm.	Geräte, Ausstattung, Einrichtung	2.100,00
4643-562000	geb. u. nehm.	Aus- und Fortbildung, Umschulung	1.000,00
4643-592000	geb. u. nehm.	Spiel- und Beschäftigungsmaterial	1.900,00
4643-650000	geb. u. nehm.	Bürobedarf	600,00
4643-651000	geb. u. nehm.	Bücher und Zeitschriften	300,00
4643-652000	geb. u. nehm.	Post-und Fernmeldegebühren	700,00
4643-654000	geb. u. nehm.	Dienstreisen	300,00
4643-668000	geb. u. nehm.	Vermischte Ausgaben	900,00

Auflistung Deckungsringe

Alle Angaben in €

Buchungsstelle	Art	Bezeichnung	Haushaltsansatz Planung
Deckungsring-Nr. 61	**echt**	**Budget Waldkiga Sandäcker**	
4644-520000	geb. u. nehm.	Geräte, Ausstattung, Einrichtung	500,00
4644-562000	geb. u. nehm.	Aus- und Fortbildung, Umschulung	400,00
4644-592000	geb. u. nehm.	Spiel- und Beschäftigungsmaterial	600,00
4644-650000	geb. u. nehm.	Bürobedarf	200,00
4644-651000	geb. u. nehm.	Bücher und Zeitschriften	100,00
4644-652000	geb. u. nehm.	Post- und Fernmeldegebühren	700,00
4644-654000	geb. u. nehm.	Dienstreisen	100,00
4644-668000	geb. u. nehm.	Vermischte Ausgaben	600,00

Auflistung Deckungsringe

Alle Angaben in €

Buchungsstelle	Art	Bezeichnung	Haushaltsansatz Planung
Deckungsring-Nr. 62	**echt**	**Budget Kleinkindbetreuung**	
4645-520000	geb. u. nehm.	Geräte, Ausstattung, Einrichtung	400,00
4645-562000	geb. u. nehm.	Aus- und Fortbildung, Umschulung	300,00
4645-592000	geb. u. nehm.	Spiel- und Beschäftigungsmaterial	200,00
4645-650000	geb. u. nehm.	Bürobedarf	200,00
4645-651000	geb. u. nehm.	Bücher und Zeitschriften	100,00
4645-652000	geb. u. nehm.	Post- und Fernmeldegebühren	600,00
4645-654000	geb. u. nehm.	Dienstreisen	100,00
4645-668000	geb. u. nehm.	Vermischte Ausgaben	200,00

Auflistung Deckungsringe

Alle Angaben in €

Buchungsstelle	Art	Bezeichnung	Haushaltsansatz Planung
Deckungsring-Nr. 63	**echt**	**Budget Kiga Friedrichstr. 25**	
4647-520000	geb. u. nehm.	Geräte, Ausstattung, Einrichtung	2.100,00
4647-562000	geb. u. nehm.	Aus- und Fortbildung, Umschulung	1.100,00
4647-592000	geb. u. nehm.	Spiel- und Beschäftigungsmaterial	1.800,00
4647-650000	geb. u. nehm.	Bürobedarf	600,00
4647-651000	geb. u. nehm.	Bücher und Zeitschriften	300,00
4647-652000	geb. u. nehm.	Post- und Fernmeldegebühren	700,00
4647-654000	geb. u. nehm.	Dienstreisen	300,00
4647-668000	geb. u. nehm.	Vermischte Ausgaben	900,00

Auflistung Deckungsringe

Alle Angaben in €

Buchungsstelle	Art	Bezeichnung	Haushaltsansatz Planung
Deckungsring-Nr. 64	**echt**	**Budget Kinderhaus Sonnhalde**	
4646-520000	geb. u. nehm.	Geräte, Ausstattung, Einrichtung	2.400,00
4646-562000	geb. u. nehm.	Aus- u. Fortbildung, Umschulung	1.400,00
4646-592000	geb. u. nehm.	Spiel- und Beschäftigungsmaterial	1.600,00
4646-650000	geb. u. nehm.	Bürobedarf	800,00
4646-651000	geb. u. nehm.	Bücher und Zeitschriften	400,00
4646-652000	geb. u. nehm.	Post-und Fernmeldegebühren	1.900,00
4646-654000	geb. u. nehm.	Dienstreisen	400,00
4646-668000	geb. u. nehm.	Vermischte Ausgaben	1.000,00

Auflistung Deckungsringe

Alle Angaben in €

Buchungsstelle	Art	Bezeichnung	Haushaltsansatz Planung
Deckungsring-Nr. 65	**echt**	**Budget Kernzeitenbetr. Rom. II**	
2913-523000	geb. u. nehm.	Schulausstattung	0,00
2913-562000	geb. u. nehm.	Aus- u. Fortbildung, Umschulung	0,00
2913-592000	geb. u. nehm.	Lernmittel	0,00
2913-650000	geb. u. nehm.	Bürobedarf	0,00
2913-651000	geb. u. nehm.	Bücher und Zeitschriften	0,00
2913-652000	geb. u. nehm.	Post- und Fernmeldegebühren	0,00
2913-654000	geb. u. nehm.	Dienstreisen	0,00
2913-668000	geb. u. nehm.	Vermischte Ausgaben	0,00

Auflistung Deckungsringe

Alle Angaben in €

Buchungsstelle	Art	Bezeichnung	Haushaltsansatz Planung
Deckungsring-Nr. 66	**echt**	**Budget Personalrat**	
0580-520000	geb. u. nehm.	Geräte, Ausstattung, Einrichtung	1.000,00
0580-562000	geb. u. nehm.	Aus- und Fortbildung, Umschulung	5.000,00
0580-650000	geb. u. nehm.	Bürobedarf	0,00
0580-651000	geb. u. nehm.	Bücher und Zeitschriften	400,00
0580-654000	geb. u. nehm.	Dienstreisen	500,00
0580-658000	geb. u. nehm.	Sonstige Geschäftsausgaben	0,00

Auflistung Deckungsringe

Alle Angaben in €

Buchungsstelle	Art	Bezeichnung	Haushaltsansatz Planung
Deckungsring-Nr. 67	**echt**	**Budget Schülertreff**	
4601-520000	geb. u. nehm.	Geräte, Ausstattung, Einrichtung	400,00
4601-531000	geb. u. nehm.	Lizenzen und Wartung	0,00
4601-531200	geb. u. nehm.	Software-Lizenzen	300,00
4601-592000	geb. u. nehm.	Spiel- und Beschäftigungsmaterial	500,00
4601-650000	geb. u. nehm.	Bürobedarf	100,00
4601-651000	geb. u. nehm.	Bücher und Zeitschriften	100,00
4601-652000	geb. u. nehm.	Post- und Fernmeldegebühren	400,00
4601-653000	geb. u. nehm.	Öffentlichkeitsarbeit	300,00
4601-654000	geb. u. nehm.	Dienstreisen	100,00
4601-668000	geb. u. nehm.	Vermischte Ausgaben	100,00

Auflistung Deckungsringe

Alle Angaben in €

Buchungsstelle	Art	Bezeichnung	Haushaltsansatz Planung
Deckungsring-Nr. 69	**echt**	**Budget "Schloss"**	
4648-520000	gebend	Geräte, Ausstattung, Einrichtung	0,00
4648-562000	gebend	Aus- u. Fortbildung, Umschulung	0,00
4648-592000	gebend	Spiel- und Beschäftigungsmaterial	0,00
4648-650000	gebend	Bürobedarf	0,00
4648-651000	gebend	Bücher und Zeitschriften	0,00
4648-652000	gebend	Post- und Fernmeldegebühren	0,00
4648-654000	gebend	Dienstreisen	0,00
4648-668000	gebend	Vermischte Ausgaben	0,00

Auflistung Deckungsringe

Alle Angaben in €

Buchungsstelle	Art	Bezeichnung	Haushaltsansatz Planung
Deckungsring-Nr. 70	**unecht**	**Budget Jugendhäuser**	
4600-151000	gebend	Ersätze und ähnliche Einnahmen	0,00
4600-177002	gebend	Zuschüsse / Spenden von privaten für Jugendhaus	0,00
4600-520000	geb. u. nehm.	Geräte, Ausstattung, Einrichtung	900,00
4600-562000	geb. u. nehm.	Aus- und Fortbildung, Umschulung	400,00
4600-592000	geb. u. nehm.	Spiel- und Beschäftigungsmaterial	1.500,00
4600-635000	geb. u. nehm.	Sächliche Zweckausgaben	400,00
4600-635100	geb. u. nehm.	Sächliche Zweckausgaben	0,00
4600-635100/01	geb. u. nehm.	Sächliche Zweckausgaben - Gruppenarbeit / Laufender Betrieb	1.000,00
4600-635100/02	geb. u. nehm.	Sächliche Zweckausgaben - Freizeiten	1.000,00
4600-635100/03	geb. u. nehm.	Sächliche Zweckausgaben - Soziale Arbeit an der Rumold-Realschule	700,00
4600-635100/04	geb. u. nehm.	Sächliche Zweckausgaben - Soziale Arbeit an der Karl-Mauch-Schule	0,00
4600-650000	geb. u. nehm.	Bürobedarf	400,00
4600-651000	geb. u. nehm.	Bücher und Zeitschriften	100,00
4600-652000	geb. u. nehm.	Post- und Fernmeldegebühren	900,00

Auflistung Deckungsringe

Alle Angaben in €

Buchungsstelle	Art	Bezeichnung	Haushaltsansatz Planung
4600-654000	geb. u. nehm.	Dienstreisen	500,00
4600-661000	geb. u. nehm.	Mitgliedsbeiträge an Vereine / Verbände	200,00
4600-668000	geb. u. nehm.	Vermischte Ausgaben	0,00

Ende der Liste

Deckungsring Gebäudeunterhaltung

	Abschnitt/Bezeichnung	Plan 2017 EUR	Plan 2016 EUR	Ergebnis 2015 EUR
0200	Hauptverwaltung	19.500	26.500	18.540
1310	Feuerwehr	36.000	7.000	6.109
2110	Haldenschule	14.000	19.500	24.957
2150	Karl-Mauch-Schule	45.000	49.500	18.000
2210	Rumold-Realschule	13.000	45.000	27.059
2910	Schulkinderbetreuung Rommelshausen	6.000	3.000	4.167
2911	Kernzeitenbetreuung Stetten	1.000	1.000	1.128
2912	Hort	0	0	471
3210	Heimatmuseum	3.000	3.000	317
3400	Heimatpflege	3.000	3.000	171
3410	Glockenkelter Stetten	3.000	3.000	1.323
3420	Alte Kelter Rommelshausen	2.000	2.000	891
3500	Volkshochschule	1.000	1.000	3.415
3520	Büchereien	19.500	2.500	26.232
4310	Soziale Einrichtung für Ältere	4.200	200	0
4350	Obdachlosenunterkünfte	7.500	7.500	18.287
4360	Soziale Einrichtungen für Asylbewerber	10.000	10.000	828
4391	Mehrgenerationenhaus	500	500	0
4600	Mobile Jugendarbeit	3.000	3.000	1.008
4601	Schülertreff Stetten/ Rommelshausen	1.500	1.500	744
4641	Kinderhaus Alte Schule Stetten	10.500	5.500	9.360
4642	Kindergarten Lummerland	2.000	3.000	9.008
4643	Kinderhaus Regenbogen	2.000	16.000	7.371
4644	Waldkindergarten Sandacker	500	500	0
4645	Kleinkindbetreuung (In den Kirchgärten)	500	500	0
4646	Kinderhaus Sonnhalde 18	3.000	4.000	7.233
4647	Kindergarten "Lange Gärten"	3.000	3.000	56.900
4649	Kinderbetreuung anderer Träger	20.000	10.000	11.132
5610	Sport- und Turnhallen	13.000	15.000	22.884
5611	Karl-Mauch-Sporthalle	30.500	9.000	24.538
5720	Hallenbad Rommelshausen	16.000	12.000	12.160
7000	Abwasserbeseitigung	4.000	4.000	176
7500	Friedhöfe	16.000	10.000	2.027
7630	Anschlagsäulen, Plakattafeln, usw.	500	500	0
7650	Öffentliche Toiletten	200	200	0
7670	Bürgerhaus	17.000	17.000	3.895
7690	Gemeindebackhaus Stetten	300	300	1.047
7710	Gemeindebauhof	5.000	8.000	7.196
7920	Öffentlicher Personennahverkehr	2.000	2.000	0
8100	Elektrizitätsversorgung*	0	500	487
8810	Gemeindewohnungen	47.000	54.500	35.891
	Gesamt	**385.700**	**364.200**	**364.952**

* Dieser Abschnitt wird ab 2013 in den Eigenbetrieb "Gemeindewerke Kernen im Remstal" überführt.

Übersicht über die vorgesehenen Maßnahmen

	Abschnitt/Bezeichnung	EUR	Gesamt EUR
0200	**Rathaus Stettener Straße 12**		
	Laufender Aufwand	8.500	
	Wartungen	1.500	
	Sonnenschutz 1.22	1.000	
	Verwaltungsstelle Stetten St.Pierre-Platz 2		
	Laufender Aufwand	2.500	
	Wartungen	500	
	Notariat Hauptstraße 17		
	Laufender Aufwand	3.000	
	St. Pierre-Platz 3 (ehem. Rathaus)		
	Laufender Aufwand	2.500	19.500
1310	**Feuerwehrgerätehaus Rommelshausen**		
	Laufender Aufwand	2.500	
	Wartung Tore	500	
	Absauganlage prüfen	1.000	
	Anstrich WC's	2.000	
	Feuerwehrgerätehaus Stetten		
	Laufender Aufwand	2.500	
	Wartung Tore	500	
	Parkettboden Versiegelung	7.000	
	Heizkessel Erneuerung	20.000	36.000
2110	**Haldenschule**		
	Laufender Aufwand	4.500	
	Wartungen	500	
	Bodenbelag erneuern in 2 Klassen	9.000	14.000
2150	**Karl-Mauch-Schule**		
	Laufender Aufwand	3.000	
	Wartungen	4.000	
	Jungen-WC-Trennwände	5.000	
	Lehrer-WC's Sanierung	20.000	
	Anstrich 1.01 + 1.02	3.000	
	Verdunkelungen Neubau	10.000	45.000
2210	**Rumold-Realschule**		
	Laufender Aufwand	6.500	
	Wartungen	1.500	
	1 Ventilator Neubau	1.000	
	Alarmsicherung Notausgang	1.000	
	Sani-Raum zusätzl. Tür	3.000	13.000
2910	**Schulkinderbetreuung Rommelshausen**		
	Laufender Aufwand	1.000	
	Waschbeckenecken erneuern	5.000	6.000
2911	**Kernzeitenbetreuung Stetten**		
	Laufender Aufwand	1.000	1.000
3210	**Heimatmuseum**		
	Laufender Aufwand	3.000	3.000
3400	**Heimatpflege (Glockenkelter, Y-Burg, Villa Rustica)**		
	Laufender Aufwand	3.000	3.000
3410	**Glockenkelter Stetten**		
	Laufender Aufwand	1.500	
	Wartungen	1.500	3.000

	Abschnitt/Bezeichnung	EUR	Gesamt EUR
3420	**Alte Kelter Rommelshausen**		
	Laufender Aufwand	500	
	Wartungen	1.500	2.000
3500	**Volkshochschule Unteres Remstal - Himbeerbau**		
	Laufender Aufwand	1.000	1.000
3520	**Ortsbücherei Rommelshausen/Stetten**		
	Laufender Aufwand	2.000	
	Wartungen	500	
	Bodenbelag Stetten	17.000	19.500
4310	**Soziale Einrichtungen für Altere**		
	Laufender Aufwand	4.200	4.200
4350	**Obdachlosenunterkünfte**		
	Laufender Aufwand	7.000	
	Wartung	500	7.500
4360	**Soziale Einrichtungen für Asylbewerber und Ausländer**		
	Laufender Aufwand	10.000	10.000
4391	**Mehrgenerationenhaus**		
	Laufender Aufwand	500	500
4600	**Jugendtreff Rommelshausen (Hauptstr. 28)**		
	Laufender Aufwand	1.000	
	Jugendtreff Rommelshausen (Kelterstr.)		
	Laufender Aufwand	1.000	
	Jugendtreff Stetten (Frauenländer Str. 14)		
	Laufender Aufwand	1.000	3.000
4601	**In den Kirchgärten 7, Schülertreff Rommelshausen**		
	Laufender Aufwand	1.500	1.500
4641	**Gemeindekindergärten**		
	Kinderhaus Alte Schule Stetten		
	Laufender Aufwand	3.000	
	Wartungen	2.500	
	Türdurchbruch 2.OG	5.000	10.500
4642	**Dinkelstraße 17 Stetten**		
	Laufender Aufwand	2.000	2.000
4643	**Haldenstraße 34 Rommelshausen**		
	Laufender Aufwand	2.000	2.000
4644	**Waldkindergarten Sandacker**		
	Laufender Aufwand	500	500
4645	**Kleinkindbetreuung**		
	Laufender Aufwand	500	500
4646	**Kinderhaus Sonnhalde 18**		
	Laufender Aufwand	500	
	Wartungen	1.500	
	WC-Lüftung (Planung)	1.000	3.000
4647	**Kindergarten "Lange Gärten"**		
	Laufender Aufwand	3.000	3.000
4649	**Kinderbetreuung anderer Träger und Organisationen**		
	Blumenstraße 8, Rommelshausen		
	Laufender Aufwand	4.000	
	Beethovenstraße 3, Rommelshausen		
	Laufender Aufwand	4.000	
	Heizkesselerneuerung	12.000	20.000

	Abschnitt/Bezeichnung	EUR	Gesamt EUR
5610	**Sport- und Turnhallen**		
	Rumold-Sporthalle		
	Laufender Aufwand	2.500	
	Wartungen	3.500	
	Sporthalle Haldenschule		
	Laufender Aufwand	3.000	
	Beschilderung erneuern	4.000	13.000
5611	**Karl-Mauch-Sporthalle**		
	Laufender Aufwand	5.000	
	Wartungen	2.500	
	Regelung Heizung/Lüftung erneuern	20.000	
	Anstrich Betonstützen	3.000	30.500
5720	**Hallenbad Rommelshausen**		
	Laufender Aufwand	4.000	
	Wartungen	8.000	
	Reparatur Wartungsfugen	4.000	16.000
7000	**Kläranlagen Betriebsgebäude**		
	Laufender Aufwand	4.000	4.000
7500	**Aussegnungshallen**		
	Laufender Aufwand Rommelshausen	12.000	
	Laufender Aufwand Stetten	4.000	16.000
7630	**Anschlagsäulen, Plakattafeln, sonstige Werbeeinrichtungen**		
	Laufender Aufwand	500	500
7650	**Öffentliche Toiletten**		
	Laufender Aufwand	200	200
7670	**Bürgerhaus**		
	Laufender Aufwand	7.000	
	Wartungen	10.000	17.000
7690	**Backhaus Stetten**		
	Laufender Aufwand	300	300
7710	**Bauhof**		
	Laufender Aufwand	4.500	
	Wartungen	500	5.000
7920	**Förderung des öffentlichen Personennahverkehrs**		
	Laufender Aufwand	2.000	2.000
8100	**Elektrizitätsversorgung***		
	Laufender Aufwand PV-Anlagen (Reparaturen)	0	0
8810	**Gemeindewohnungen**		
	Laufender Aufwand	47.000	47.000
	Gesamt	**385.700**	385.700

* Dieser Abschnitt wird ab 2013 in den Eigenbetrieb "Gemeindewerke Kernen im Remstal" überführt.

Deckungsring, Unterhaltung Außenanlagen/Grünpflege

	Abschnitt/Bezeichnung	Plan 2017 EUR	Plan 2016 EUR	Ergebnis 2015 EUR
0200	Hauptverwaltung	1.500	1.000	1.508
1310	Feuerwehr	600	400	539
2110	Haldenschule	3.300	2.300	3.543
2150	Karl-Mauch-Schule	5.100	5.200	4.525
2210	Rumold-Realschule	2.100	2.150	2.194
2910	Kernzeitenbetreuung Rommelshausen	1.000	1.500	0
2911	Kernzeitenbetreuung Stetten	100	100	0
2912	Hort	0	0	0
3210	Heimatmuseum	100	100	337
3400	Heimatpflege	3.000	5.000	6.175
3410	Glockenkelter Stetten	300	200	0
3420	Alte Kelter Rommelshausen	500	500	0
3500	Volkshochschule	100	100	0
3600	Naturschutz	20.000	10.000	10.636
4350	Obdachlosenunterkünfte	300	300	193
4600	Mobile Jugendarbeit	100	100	0
4601	Schülertreff Stetten/ Rommelshausen	0	0	0
464X	Gemeindekindergärten	15.300	18.800	8.906
4649	Kleinkinderbetreuung anderer Träger	4.000	4.000	6.169
5610	Sport- und Turnhallen	500	500	102
5611	Karl-Mauch-Sporthalle	500	500	0
5620	Stadien und Sportplätze	25.000	15.000	9.284
5720	Hallenbad Rommelshausen	8.000	8.000	7.591
5800	Öffentliche Grünflächen	48.000	43.000	41.308
5810	Spielplätze	15.000	15.000	16.733
5900	Trimm-Dich-Pfad	2.000	2.000	0
7500	Friedhöfe	60.000	50.000	80.850
7670	Bürgerhaus	3.000	3.000	0
7710	Gemeindebauhof	1.500	1.500	113
8810	Gemeindewohnungen	1.500	1.500	1.160
8830	Unbebaute Grundstücke	42.500	35.000	38.782
	Gesamt	**264.900**	**226.750**	**240.648**

Gruppierungen 514000 bis 514999

Übersicht über die aus

Verpflichtungsermächtigungen

voraussichtlich fällig werdenden Ausgaben

Summe der Verpflichtungsermächtigungen im Haushaltsplan des Planjahres:	voraussichtlich fällige Ausgaben 2018	2019	2020
10.192,2 TEUR	3.555,0 TEUR	4.657,2 TEUR	1.980,0 TEUR
Summe	**3.555,0 TEUR**	**4.657,2 TEUR**	**1.980,0 TEUR**
Nachrichtlich:			
Im Finanzplan vorgesehene Kreditaufnahmen	0,0 TEUR	0,0 TEUR	0,0 TEUR

Einzelaufstellung:

Maßnahme	Haushaltsstelle	Betrag	Jahr
Brandschutz Karl-Mauch-Schule	2150-940100.100	100,0 TEUR	2018
Kinderbetreuung Seestraße	4645-940000.201	650,0 TEUR	2018
		647,2 TEUR	2019
Kindergarten Blumenstraße	4649-940000.210	270,0 TEUR	2018
		700,0 TEUR	2019
Sport-/Bewegungspark Hangweide	5620-950000.300	275,0 TEUR	2018
Beinsteiner-/Mozartstraße	6300-950000.006	10,0 TEUR	2018
		85,0 TEUR	2019
Verlängerung Friedrichstr. (Abschn. 3+4)	6300-950000.219	745,0 TEUR	2018
Verlängerung Friedrichstr. (Abschn. 1+2)	6300-950000.256	65,0 TEUR	2019
		570,0 TEUR	2020
Ausbau Haldenstraße	6300-950000.257	130,0 TEUR	2018
Hochwasserrückhaltebecken Krebenweg	6900-950000.200	1.300,0 TEUR	2018
		2.060,0 TEUR	2019
Neukonzeption Abwasserreinigung	7000-950000.203	1.000,0 TEUR	2019
		1.310,0 TEUR	2020
Planungskosten Neukonzept. Abwasserr.	7000-950300.203	50,0 TEUR	2018
		100,0 TEUR	2019
		100,0 TEUR	2020
RÜB Bachstraße	7000-950000.241	25,0 TEUR	2018
		10.192,2 TEUR	

Übersicht über die Rücklagen

	Stand 01.01.2016 EUR	Entnahme/ Zugang (Schätzung 2016)*** EUR	Stand 31.12.2016 EUR	Entnahme/ Zugang 2017 (Plan) EUR	Stand 31.12.2017 EUR
1. Allgemeine Rücklage	2.945.142	0 ***	2.945.142	- 295.450	2.649.692
Mindestbetrag	701.106 *		685.293 **		698.894

*vgl. Rechenschaftsbericht 2015
**vgl. Haushaltsplan 2016
*** Ergebnisschätzung

Ermittlung des Mindestbetrages:
Nach § 20 der Gemeindehaushaltsverordnung muss ein Mindestbetrag von zwei Prozent der durchschnittlichen Ausgaben des Verwaltungshaushalts der letzten drei Jahre vorgehalten werden:

Jahr	EUR	
2014	33.995.317	(Ergebnis)
2015	34.332.285	(Ergebnis)
2016	36.506.450	(Plan)
	104.834.052	
Durchschnitt	34.944.684	
2%	**698.894**	

Übersicht über den voraussichtlichen Stand der Schulden (ohne Kassenkredite)

	Art	Stand zu Beginn des Vorjahres	Stand zu Beginn des Planjahres	Neuaufnahmen	Tilgung im HHJ	Stand am 31.12.2017	Zinsen
1.	Schulden aus Krediten von/vom						
1.1	Bund	-	-	-	-	-	-
1.2	Land	-	-	-	-	-	-
1.3	Gemeinden und Gemeindeverb.	-	-	-	-	-	-
1.4	Zweckverbände und dergl.	-	-	-	-	-	-
1.5	Sonstiger öffentlicher Bereich	-	-	-	-	-	-
1.6	Kommunale Sonderrechng.	-	-	-	-	-	-
1.7	Sonst. öffentl. Sonderrechng.	-	-	-	-	-	-
1.8	Private Kreditinstitute	-	-	-	-	-	-
	Summe 1	**-**	**-**	**-**	**-**	**-**	**-**
2.	Innere Darlehen						
2.1	aus Sonderrücklagen						
2.2	Sondervermögen ohne Sonderrechnung						
	Summe 2	**-**	**-**	**-**	**-**	**-**	**-**
3.	Schulden aus Vorgängen, die Krediten wirtschaftlich gleichkommen						
	Summe 3	**-**	**-**	**-**	**-**	**-**	**-**
	Nachrichtlich						
4.	Schulden Eigenbetrieb Gemeindewerke						
4.1	aus Krediten	4.666.140	5.657.300	1.744.300	264.800	7.136.800	204.400
4.2	aus Vorgängen, die Krediten wirtschaftlich gleichkommen						
	Summe 4	**4.666.140**	**5.657.300**	**1.744.300**	**264.800**	**7.136.800**	**204.400**
	Nachrichtlich						
5.	Schulden Eigenbetrieb Sozialstation						
5.1	aus Krediten	-	-	-	-	-	-
5.2	aus Vorgängen, die Krediten wirtschaftlich gleichkommen						
	Summe 5	**-**	**-**	**-**	**-**	**-**	**-**
	Nachrichtlich zu 3, 4.2, 5.2						
6.	Verpflichtungen aus Leasing- und ähnlichen Verträgen über unbewegliche Güter	-	-	-	-	-	
	Summe 6	**-**	**-**	**-**	**-**	**-**	**-**

Einzelaufstellung der Schulden

Gläubiger		Aufnahme	Betrag EUR	Tilgungsweise	Zins %	Stand am 01.01. EUR	Zinsen EUR	Tilgung EUR	Stand am 31.12. EUR	Bemerkungen
1.8	**Private Unternehmen**									
1.	Kreissparkasse Waiblingen oder anderer Darlehensgeber	2017	0							

	Schulden am 01.01 EUR	Zins 2017 EUR	Tilgung 2017 EUR	Schulden am 31.12. EUR
	Zusammenstellung			
D a r l e h e n				
5. Sonstiger öffentlicher Bereich	-	-	-	-
7. Sonstige öffentliche Sonderrechnungen	-	-	-	-
8. Private Unternehmen	-	-	-	-
Zwischensumme	**-**	**-**	**-**	**-**
Kassenkreditzinsen		-		
Gesamtsumme	**-**	**-**	**-**	**-**

Vorgesehene Anschaffungen beweglicher Vermögensgegestände im Vermögenshaushalt

	Abschnitt/Bezeichnung	EUR	Gesamt EUR
0000	**Oberste Gemeindeorgane**		
	Beschaffungen	1.000	1.000
0200	**Hauptverwaltung**		
	Ersatz der Bürostühle im Rathaus	13.000	13.000
0500	**Standesamt**		
	Beschaffungen	1.000	1.000
0560	**Bürgerschaftliches Engagement**		
	Ergänzungsbeschaffungen für das Büro im Bürgerhaus	1.000	1.000
0600	**Datenverarbeitung**		
	Ersatz- und Ergänzungsbeschaffungen (PC's, Drucker	15.000	
	Erneuerung Serberhardware, -infrastruktur und Datensicherung	18.000	
	Neuerwerb RDS-Lizenzen (Benutzerzugriffe im Rechenzentrum)	8.000	41.000
1100	**Öffentliche Ordnung / Umweltschutz**		
	2 wasserfeste Handy's, Dokumentendrucker für Stetten	4.000	
	Austausch/Beschaffung von Abfallbehältern und Hundetoiletten	2.000	6.000
1310	**Freiwillige Feuerwehr**		
	Beschaffungen Feuerwehr Rommelshausen	26.200	
	Beschaffungen Feuerwehr Stetten	10.900	
	CO-Warner	2.500	
	HLF 10/6	380.000	
	MTW	90.000	
	Digitalfunk	45.000	554.600
2110	**Haldenschule (Grundschule)**		
	Grundpauschale	3.300	
	Mobiliarersatz	2.500	
	zus. Projektionsflächen	1.000	
	Bankkombination (1 Tisch + 2 Bänke)	1.000	7.800
2150	**Karl-Mauch-Schule (Grund- und Hauptschule)**		
	Grundpauschale	2.000	
	Mobiliarersatz Sekretariat	3.000	
	Ausstattung Multifunktionsraum	7.500	
	zus. Schränke	2.000	
	Leinwand	800	15.300
2210	**Rumold-Realschule**		
	Grundpauschale	3.900	3.900
2910	**Schulkindbetreuung Haldenschule Rommelshausen**		
	Einbau einer 2. Spielebene 7.500 €		
	Erneuerung von Geräten Küche/Mensa 2.000	9.500	9.500
2911	**Kernzeitenbetreuung Stetten**		
	Ergänzungsbeschaffungen nach Umzug	1.000	1.000

	Abschnitt/Bezeichnung	EUR	Gesamt EUR
3210	**Heimatmuseum**		
	Neustrukturierung- Rückbau Küche	6.000	
	Besucherleit- und Informationssystem	19.000	
	Audio-/Vidoe-Guide	7.800	
	Medienstation	4.000	36.800
3400	**Heimatpflege**		
	Ersatzbeschaffungen	3.000	3.000
3410	**Glockenkelter**		
	Ergänzungsbeschaffungen	1.000	1.000
3420	**Alte Kelter Rommelshausen**		
	Ergänzungsbeschaffungen	1.000	1.000
3520	**Gemeindebüchereien**		
	Bücher allgemein	19.000	
	Jalosien/Sonnenschutz für Stetten	3.000	
	Wegfall Förderung von "Heip auf lesen"	1.000	23.000
4000	**Verwaltung der sozialen Angelegenheiten**		
	allgemeine Beschaffungen	1.000	1.000
4310	**Soziale Einrichtung für Ältere**		
	allgemeine Beschaffungen	3.000	3.000
4350	**Soziale Einrichtung für Wohnungslose**		
	Notwendige Ausstattung Obdachlosenunterbringung	2.000	2.000
4360	**Soziale Einrichtung für Asylbewerber und Ausländer**		
	Notwendige Ausstattung für Anschlussunterbringung (Küchen)	5.000	
	Projektentwicklung Dinkelstraße	40.000	45.000
4600	**Jugendhäuser**		
	Ergänzung der Neuausstattung	1.000	1.000
4601	**Schülertreff Stetten und Rommelshausen**		
	Beschaffungen	500	500
	Gemeindekindergärten		
4641	Beschaffungen (Kinderhaus Alte Schule)	9.000	
	Einrichtung zusätzlicher Kleingruppe	15.000	
4642	Beschaffungen (Kindergarten Dinkelstr. 17)	2.600	
4643	Zusätzlicher PC 1.100 €		
	Wickelkommode 2.000 €		
	Hochschrank für Schlafbereich 1.500 €		
	Ersatzbeschaffungen 400 €	5.000	
4644	Beschaffungen (Waldkindergarten Sandacker)	1.000	
4645	Neuausstattung einer Gruppe nach Baumaßnahme		
	(Kleinkindbetreuung)	25.000	
4646	PC, Ersatzbeschaffungen 2.600 €		
	Beschaffungen Küche 2.000 €	4.600	
	Spielhaus für Kleinkinder ab 1 Jahr	6.500	
4647	PC, Ersatzbeschaffungen	2.100	
	Sonnenschutz	4.000	74.800

	Abschnitt/Bezeichnung	EUR	Gesamt EUR
4981	**Sprachförderung**	0	0
5610	**Sporthallen**		
	Ersatzbeschaffungen	3.000	3.000
5611	**Karl-Mauch-Sporthalle**		
	Ersatzbeschaffungen	1.500	1.500
5620	**Stadien/Sportplätze**		
	Ersatzbeschaffungen	2.500	2.500
5720	**Hallenbad**		
	Beschaffungen von Geräteersatz	5.000	
	Neuanschaffung eines 2.Sonnenschirms	2.000	7.000
5800	**Park- und Gartenanlagen**	5.000	5.000
5900	**Naherholungseinrichtungen**	75.000	75.000
7000	**Abwasserbeseitigung**		
	Werkzeug, Möbel, mobile Pumpen, Laborgeräte …	10.000	10.000
7200	**Abfallbeseitigung**		
	Abfallbehälter für den Außenbereich	5.000	5.000
7300	**Märkte**	0	0
7500	**Bestattungswesen**		
	Beschaffung eines neuen Katafalk	2.500	2.500
7670	**Bürgerhaus**		
	Beschaffung von zusätzlicher Technik	5.000	
	Ersatzbeschaffungen	5.000	10.000
7710	**Bauhof**		
	Ersatz Aufsitzmäher Stiga	18.000	
	Ersatz Kleingeräte	7.000	25.000
7880	**Sonstige Förderung der Landwirtschaft**		
	Schrank und Betriebsmittel für IG Streuobst	1.500	1.500
	Gesamt	**995.200**	**995.200**

Freiwilligkeitsleistungen an Verbände und Vereine

A. Freiwillige Bar- und Sachleistungen

Haushaltsstelle	Empfänger	Barleistung EUR	Sachleistung EUR
0000-700/679	**Obere Gemeindeorgane**		
	Partnerschaftsgesellschaft Rommelshausen	350	-
	Partnerschaftsgesellschaft Stetten	350	-
	Partnerschaftsgesellschaft Kernen/Masvingo	350	400
	Partnerschaftsgesellschaft Kernen/Dómbóvar	350	200
0560-718000	**Bürgerschaftliches Engagement**		
	Zuschüsse an Bürgernetz	2.000	-
1310-718/679	**Feuerwehr**		
	Zuschuss an Sondervermögen Feuerwehr	19.800	100
2310-718000	**Gymnasien**		
	Zuschuss an Elterninitiative	500	-
3330-718/679	**Kulturpflege**		
	Musikschule/Jugendkunstschule Unteres Remstal	115.000	31.800
3400-700/679	**Heimatpflege**		
	Akkordeonorchester Rommelshausen	600,00	5.600
	Allmende - Verein für Politik und Kultur in Kernen	100,00	-
	BUND Ortsgruppe Kernen	400,00	-
	Country-Club Buffalo	200,00	300
	Deutscher Alpenverein Rommelshausen	200,00	400
	Deutscher Alpenverein Stetten	500,00	-
	Gesangverein Frohsinn Stetten	600,00	200
	Gesangverein Liederkranz Rommelshausen	500,00	-
	Handharmonika-Orchester Stetten	700,00	-
	KuKuK	100,00	-
	Heimatverein Kernen	100,00	-
	Land- und Hausfrauenverein Rommelshausen	100,00	900
	Landfrauenverein Stetten	100,00	300
	Musikverein Rommelshausen	850,00	-
	Musikverein Stetten	950,00	300
	Remstaler Zithermusikanten	400,00	-
	Schwäbischer Albverein Ortsgruppe Rommelshausen	100,00	100
	Schwäbischer Albverein Ortsgruppe Stetten	100,00	-
	Trachtenverein Almrausch	100,00	-
	Einzelfallförderungen	2.500,00	-
3500-718/679	**Volkshochschule Unteres Remstal**	38.200	15.500
3600-718000	**Naturschutz- und Landschaftspflege**		
	Zuschüsse für Pflegemaßnahmen	13.500	-
3700-718/679	**Kirchen**		
	Evangelische Kirche Rommelshausen	400	600
	Evangelische Kirchenpflege Stetten	400	1.600
	Katholische Kirchengemeinde Kernen	500	-
	Landeskirchliche Gemeinschaft Rommelshausen	500	2.300
	Landeskirchliche Gemeinschaft Stetten	500	-

Haushaltsstelle	Empfänger	Barleistung EUR	Sachleistung EUR
4310-718000	**Soziale Einrichtungen für Ältere**		
	Zuschüsse an Dritte	2.500	-
4600-700/679	**Jugendpflege**		
	Mobile Jugendarbeit Kernen i.R.	-	-
4649-718	**Förderung der Kinderbetreuung**		
	Zuschüsse an Tageselternvereine	22.000	-
	Zuschüsse für Ferien-Frühbetreuung an Vereine	400	-
	Sonstige soziale Angelegenheiten		
4980-718000	Beihilfen an Witwen und Bedürftige	1.600	-
4980-718100	VdK Kernen und Bund der Vertriebenen	700	-
	Zuschüsse an Bedürftige	600	
4983-700/679	**Förderung der Wohlfahrtspflege**		
	Christliche Pfadfinderschaft Deutschland	200	-
	CVJM Rommelshausen	400	1.700
	Evangelisches Jugendwerk Stetten	400	-
	Hilfe für Behinderte in Rumänien e.V.	100	-
	Waldheimarbeit allgemein	6.000	-
	Remsolino/Waldheim/Ferienprogramm pers. Zuschuss	800	-
	Diakonie Stetten	100	700
	Waiblinger Tafel	100	
	Förderverein ev. Jugendarbeit Rommelshausen	500	
	Projekt "Roter Faden"	3.500	
	Pro Familia	500	
	Arbeitskreis Asyl	500	
5470-700/679	**Gesundheitspflege**		
	Verein GGL	-	400
	DRK, OG Kernen	600	100
5500-700/679	**Förderung des Sports**		
	DLRG Ortsgruppe Kernen	700	7.600
	FC Kosova	-	2.500
	Modellfliegerclub Rommelshausen	200	-
	Reitervereinigung Rommelshausen	700	-
	Schützengilde Stetten	300	-
	Shotokan-Karate-Dojo	200	5.300
	Sportvereinigung Rommelshausen	3.350	148.600
	Tennisclub Rommelshausen	350	600
	Tennisclub Stetten	450	800
	Touristenverein Naturfreunde Stetten	100	-
	Turnverein Stetten	2.850	87.500
	Einzelfallförderungen	2.100	-
5710-718000	**Freibad Stetten**		
	Zuschuss an Bädlesverein	40.000	-

Haushaltsstelle	Empfänger	Barleistung EUR	Sachleistung EUR
7880-700/679	**Förderung der Landwirtschaft**		
	Obst- und Gartenbauverein Rommelshausen	200	-
	Verein der Gartenfreunde Rommelshausen	200	-
	Interessengemeinschaft Streuobst	3.600	-
7910-718000	**Wirtschaftsförderung**		
	Freundliches Kernen	21.500	-
	Ortsmarketing (Zuschüsse an Vereine)	140.000	-
	Gesamtmarketingkonzept	20.000	-
7920-71800	**Förderung des OPNV**		
	Verein K 21	100	
		480.200	**316.400**

Erläuterungen zu den Sachleistungen
Sachleistungsbeträge werden für die Nutzung der nachstehend aufgeführten Einrichtungen verrechnet.
Sie werden entsprechend dem Umfang der Nutzung der jeweiligen Räume und Einrichtungen ermittelt; in der Regel nach Stundensätzen, im Einzelfall auch durch Pauschalbeträge. Die Belastung erfolgt bei dem Haushaltsabschnitt, der die Einrichtung in Anspruch nimmt, unter der Kostenstelle 679000 (z.B. 5500 Sportvereine); die Verrechnung als Einnahme erfolgt beim Haushaltsabschnitt der jeweiligen Einrichtung:

Haushaltsstelle	Bezeichnung	Satz EUR/h	Einnahme EUR
0200-169000	Schulungsraum Rathaus	16,00	0
1.310.169.000	Feuerwehrgerätehaus Rommelshausen	11,00	5.800
	Feuerwehrgerätehaus Stetten	11,00	5.600
2110-169000	Haldenschule - Schulräume	9,50	16.700
	Haldenschule - Gymnastikraum	14,50	13.800
2150-169000	Karl-Mauch-Schule - Schulräume	9,50	1.200
	Karl-Mauch-Schule - Gymnastikräume	14,50	14.100
2210-169000	Rumold-Realschule - Schulräume	9,50	800
3520-169000	Alte Schule Rommelshausen	9,50	23.700
5610-169000	Turnhalle Haldenschule	16,50	24.800
	Rumold-Sporthalle	16,50	56.600
5611-169000	Karl-Mauch-Sporthalle	16,50	40.700
5620-169000	Sportplätze	*	95.800
5720-169000	Hallenbad	30,00	16.800
			316.400

* Berechnung nach tatsächlichem Aufwand abzüglich 10 % für die Nutzung durch Dritte (Schulen u.ä.)

Freiwilligkeitsleistungen an Verbände und Vereine

B. Mitgliedsbeiträge

Haushaltsstelle	Empfänger	Betrag EUR
0000-661000	**Obere Gemeindeorgane**	
	Gemeindetag Baden-Württemberg	8.400
	Kommunale Gemeinschaftsstelle für Verwaltungsvereinfachung, Köln	1.100
	Kommunaler Arbeitgeberverband	1.000
0300-661000	**Finanzverwaltung**	
	Fachverband der Kommunalkassenverwalter	100
0500-661000	**Standesamt, Statistik, Wahlen**	
	Fachverband für Standesbeamte	100
0600-661000	**Elektronische Datenverarbeitung**	
	Hardware 4 friends	-
1100-661000	**Öffentliche Ordnung**	
	Kreisverkehrswacht Waiblingen	40
	Tierschutzverein Ludwigsburg	13.910
	Initiative Sicherer Landkreis Rems-Murr e.V.	50
1310-661000	**Feuerwehr**	
	Kreisfeuerwehrverband Rems-Murr-Kreis	800,00
4600-661000	**Jugendhäuser**	
	Mitgliedsbeitrag LAG Mobile	200,00
5720-661000	**Hallenbad Rommelshausen**	
	Bundesverband öffentlicher Bäder	500,00
7000-661000	**Abwasserbeseitigung**	
	Mitglieds- und Förderbeiträge	
	Beiträge an die DWA für Kläranlagen Nachbarschaft	800,00
7710-661000	**Gemeindebauhof**	
	Maschinenring Rems-Murr e.V.	0,00
7900-661000	**Fremdenverkehr**	
	Remstal-Route e.V.	11.500,00
		2.700,00
7910-661000	**Wirtschaftsförderung**	
	Freundliches Kernen e.V.	1.950
	Kommunaler Pool Region Stuttgart e.V.	50
8550-661000	**Gemeindewald**	
	Forstkammer Baden-Württemberg	250
	Schutzgemeinschaft Deutscher Wald	100
	PEFC-Siegel	50
		43.600

Anlagenachweis

- Entwicklung des Anlagevermögens
- Abschreibungen
- Beitragsauflösungen
- Kapitalverzinsung

Anlagengruppen	Anfangsstand EUR	Anschaffungswerte Zugang zu Anschaffungswerten EUR	Abgang EUR	Endstand EUR	Abschreibungen / Wertberichtigungen Bisher abgeschrieben EUR	Zugang zu Abschreibungen EUR	Abgang EUR	Endstand EUR	Restbuchwerte (Endstand) EUR	Afa-Satz in %
1310 Feuerlöschwesen										
Grundstück, Gebäude, Betriebseinrichtung	961.300,00	0,00		961.300,00	374.400,00	9.800,00	0,00	384.200,00	577.100,00	
Sprechfunk, Feuermelde-, Alarmanlagen	155.000,00	85.000,00		240.000,00	86.700,00	7.400,00	0,00	94.100,00	145.900,00	
Löschfahrzeuge	1.165.200,00	470.000,00		1.635.200,00	1.050.400,00	44.400,00	0,00	1.094.800,00	540.400,00	
Sonstige Löschgeräte	499.900,00	0,00		499.900,00	389.100,00	23.400,00	0,00	412.500,00	87.400,00	
Summe:	**2.781.400,00**	**555.000,00**	**0,00**	**3.336.400,00**	**1.900.600,00**	**85.000,00**	**0,00**	**1.985.600,00**	**1.350.800,00**	
2110 Haldenschule										
Erweiterungsbau 2003	489.500,00	8.000,00		497.500,00	206.900,00	18.400,00		225.300,00	272.200,00	
Erweiterungsbau 2011	357.500,00	0,00		357.500,00	46.600,00	7.200,00		53.800,00	303.700,00	
Summe:	**847.000,00**	**8.000,00**	**0,00**	**855.000,00**	**253.500,00**	**25.600,00**	**0,00**	**279.100,00**	**575.900,00**	
2150 Karl-Mauch-Schule										
Erweiterungsbau 2000	2.606.800,00	155.000,00		2.761.800,00	942.400,00	81.800,00		1.024.200,00	1.737.600,00	
Summe:	**2.606.800,00**	**155.000,00**	**0,00**	**2.761.800,00**	**942.400,00**	**81.800,00**	**0,00**	**1.024.200,00**	**1.737.600,00**	
2210 Rumold-Realschule										
Erweiterungsbau 2005	2.488.000,00	116.000,00		2.604.000,00	702.900,00	71.000,00		773.900,00	1.830.100,00	
Summe:	**2.488.000,00**	**116.000,00**		**2.604.000,00**	**702.900,00**	**71.000,00**	**0,00**	**773.900,00**	**1.830.100,00**	
2911 Kernzeitenbetreuung Stetten										
Kirchstraße 25	56.300,00	1.000,00		57.300,00	47.000,00	1.200,00		48.200,00	9.100,00	
Summe:	**56.300,00**	**1.000,00**	**0,00**	**57.300,00**	**47.000,00**	**1.200,00**	**0,00**	**48.200,00**	**9.100,00**	
3410 Glockenkelter										
Hindenburgstraße 43	3.344.200,00	1.000,00		3.345.200,00	533.800,00	92.500,00		626.300,00	2.718.900,00	
Summe:	**3.344.200,00**	**1.000,00**	**0,00**	**3.345.200,00**	**533.800,00**	**92.500,00**	**0,00**	**626.300,00**	**2.718.900,00**	
3500 Volkshochschule										
Kirchstraße 12/1	315.400,00	0,00		315.400,00	234.000,00	10.800,00		244.800,00	70.600,00	
Summe:	**315.400,00**	**0,00**	**0,00**	**315.400,00**	**234.000,00**	**10.800,00**	**0,00**	**244.800,00**	**70.600,00**	
4350 Obdachlosenwohnungen										
Seestr. 30, Beinsteiner Str.29	482.900,00	2.000,00		484.900,00	441.400,00	500,00		441.900,00	43.000,00	
Summe:	**482.900,00**	**2.000,00**	**0,00**	**484.900,00**	**441.400,00**	**500,00**	**0,00**	**441.900,00**	**43.000,00**	
4360 Asylunterkünfte										
diverse Wohnungen	400,00	95.000,00	0,00	95.400,00	400,00	2.000,00	0,00	2.400,00	93.000,00	
Summe:	**400,00**	**95.000,00**	**0,00**	**95.400,00**	**400,00**	**2.000,00**	**0,00**	**2.400,00**	**93.000,00**	
464 Gemeindekindergärten										
4643 Haldenstraße 34	963.500,00	5.000,00		968.500,00	426.300,00	19.300,00		445.600,00	522.900,00	
4646 Kinderhaus Sonnhalde, Sonnhalde 18	2.178.200,00	12.000,00		2.190.200,00	343.200,00	51.900,00		395.100,00	1.795.100,00	
4641 Kirchstraße 25	2.988.800,00	24.000,00		3.012.800,00	490.000,00	82.200,00		572.200,00	2.440.600,00	
4642 Dinkelstraße 17	1.574.800,00	3.000,00		1.577.800,00	756.500,00	29.200,00		785.700,00	792.100,00	
4644 Waldkindergarten "Sandacker"	20.600,00	1.000,00		21.600,00	16.800,00	2.200,00		19.000,00	2.600,00	
4647 Friedrichstraße 25	302.000,00	6.000,00		308.000,00	128.600,00	3.700,00		132.300,00	175.700,00	
4645 Kleinkindbetreuung"In den Kirchgärten"	7.900,00	25.000,00		32.900,00	3.800,00	6.600,00		10.400,00	22.500,00	
Summe:	**8.035.800,00**	**76.000,00**	**0,00**	**8.111.800,00**	**2.165.200,00**	**195.100,00**	**0,00**	**2.360.300,00**	**5.751.500,00**	

Anlagengruppen	Anfangsstand EUR	Anschaffungswerte Zugang zu Anschaffungswerten EUR	Abgang EUR	Endstand EUR	Abschreibungen / Wertberichtigungen Bisher abgeschrieben EUR	Zugang zu Abschreibungen EUR	Abgang EUR	Endstand EUR	Restbuchwerte (Endstand) EUR	Afa-Satz in %
4649 Kirchliche Kindergärten										
Blumenstraße 8	324.900,00	81.500,00		406.400,00	151.400,00	3.500,00		154.900,00	251.500,00	
Beethovenstraße 3	504.500,00	1.500,00		506.000,00	173.900,00	5.900,00		179.800,00	326.200,00	
Summe:	**829.400,00**	**83.000,00**	**0,00**	**912.400,00**	**325.300,00**	**9.400,00**	**0,00**	**334.700,00**	**577.700,00**	
5611 Karl-Mauch-Sporthalle										
Grundstück, Außenanlage und Gebäude	4.750.900,00	0,00		4.750.900,00	1.310.300,00	81.700,00		1.392.000,00	3.358.900,00	
Sportgeräte und Wirtschaftsausstattung	114.300,00	2.000,00		116.300,00	95.000,00	1.400,00		96.400,00	19.900,00	
Summe:	**4.865.200,00**	**2.000,00**	**0,00**	**4.867.200,00**	**1.405.300,00**	**83.100,00**	**0,00**	**1.488.400,00**	**3.378.800,00**	
5720 Hallenbad										
Grundstück und Gebäude	1.970.100,00	0,00	0,00	1.970.100,00	158.200,00	43.600,00	0,00	201.800,00	1.768.300,00	
Technische Anlagen	1.217.000,00	0,00	0,00	1.217.000,00	241.400,00	73.700,00	0,00	315.100,00	901.900,00	
Betriebs- und Geschäftsausstattung	135.000,00	7.000,00	0,00	142.000,00	64.600,00	9.700,00	0,00	74.300,00	67.700,00	
Summe:	**3.322.100,00**	**7.000,00**	**0,00**	**3.329.100,00**	**464.200,00**	**127.000,00**	**0,00**	**591.200,00**	**2.737.900,00**	
7000 Abwasserbeseitigung										
Kanalnetz	18.828.600,00	565.000,00		19.393.600,00	7.228.000,00	395.800,00		7.623.800,00	11.769.800,00	2,04
Kläranlagen	16.759.300,00	0,00		16.759.300,00	11.668.900,00	241.700,00		11.910.600,00	4.848.700,00	1,44
Regenüberlaufbecken / Sammler	3.972.700,00	0,00		3.972.700,00	2.779.900,00	82.100,00		2.862.000,00	1.110.700,00	2,07
Betriebsausstattung, sonst. Geräte	295.400,00	10.000,00		305.400,00	218.700,00	14.500,00		233.200,00	72.200,00	4,75
Summe:	**39.856.000,00**	**575.000,00**	**0,00**	**40.431.000,00**	**21.895.500,00**	**734.100,00**	**0,00**	**22.629.600,00**	**17.801.400,00**	1,82
7200 Abfallbeseitigung										
Containerstandplätze	174.000,00	5.000,00		179.000,00	105.100,00	5.000,00		110.100,00	68.900,00	
Summe:	**174.000,00**	**5.000,00**	**0,00**	**179.000,00**	**105.100,00**	**5.000,00**	**0,00**	**110.100,00**	**68.900,00**	
7500 Bestattungswesen										
Grundstücke, Gebäude, Außenanlage	4.386.000,00	62.000,00		4.448.000,00	1.802.250,00	59.000,00		1.861.250,00	2.586.750,00	
Geräte und Wirtschaftsausstattung	74.300,00	3.000,00		77.300,00	70.250,00	800,00		71.050,00	6.250,00	
Summe:	**4.460.300,00**	**65.000,00**	**0,00**	**4.525.300,00**	**1.872.500,00**	**59.800,00**	**0,00**	**1.932.300,00**	**2.593.000,00**	
7670 Bürgerhaus										
Bürgerhaus	6.834.200,00	10.000,00		6.844.200,00	389.500,00	204.600,00		594.100,00	6.250.100,00	
Summe:	**6.834.200,00**	**10.000,00**	**0,00**	**6.844.200,00**	**389.500,00**	**204.600,00**	**0,00**	**594.100,00**	**6.250.100,00**	
7710 Bauhof										
Grundstück, Gebäude, Außenanlage	1.136.800,00	0,00		1.136.800,00	473.700,00	14.900,00		488.600,00	648.200,00	
Fahrzeuge, Geräte, Betriebsausstattung	1.289.500,00	25.000,00		1.314.500,00	989.000,00	51.500,00		1.040.500,00	274.000,00	
Summe:	**2.426.300,00**	**25.000,00**	**0,00**	**2.451.300,00**	**1.462.700,00**	**66.400,00**	**0,00**	**1.529.100,00**	**922.200,00**	
8170 Kombinierte Versorgungsunternehmen										
Blockheizkraftwerk Hallenbad	169.150,00	0,00		169.150,00	59.100,00	17.100,00		76.200,00	92.950,00	
Blockheizkraftwerk	154.250,00	0,00		154.250,00	34.700,00	15.500,00		50.200,00	104.050,00	
Summe:	**323.400,00**	**0,00**	**0,00**	**323.400,00**	**93.800,00**	**32.600,00**	**0,00**	**126.400,00**	**197.000,00**	

Anlagengruppen	Anfangsstand EUR	Anschaffungswerte Zugang zu Anschaffungswerten EUR	Abgang EUR	Endstand EUR	Abschreibungen / Wertberichtigungen Bisher abgeschrieben EUR	Zugang zu Abschreibungen EUR	Abgang EUR	Endstand EUR	Restbuchwerte (Endstand) EUR	Afa-Satz in %
8810 Wohngebäude										
Pfarrstraße 1	979.300,00	0,00		979.300,00	124.100,00	21.800,00		145.900,00	833.400,00	
Beinsteiner Straße 19/21	185.700,00	0,00	159.100,00	26.600,00	110.300,00	110.300,00	220.600,00	0,00	26.600,00	
Beinsteiner Straße 23/25	178.300,00	0,00	159.300,00	19.000,00	102.600,00	102.600,00	205.200,00	0,00	19.000,00	
Dinkelstraße 15	72.100,00	0,00	51.900,00	20.200,00	47.700,00	47.700,00	95.400,00	0,00	20.200,00	
Hofäckerstraße 1 und 3	283.200,00	0,00		283.200,00	77.500,00	3.200,00		80.700,00	202.500,00	
Karlstraße 20	255.000,00	0,00		255.000,00	20.800,00	2.800,00		23.600,00	231.400,00	
Karlstraße 22	370.500,00	0,00		370.500,00	61.600,00	3.900,00		65.500,00	305.000,00	
Kirchstraße 10	126.600,00	0,00		126.600,00	93.100,00	500,00		93.600,00	33.000,00	
Kirchstraße 12	25.900,00	0,00		25.900,00	0,00	0,00		0,00	25.900,00	
Klosterstraße 20	406.100,00	0,00		406.100,00	87.400,00	3.500,00		90.900,00	315.200,00	
Klosterstraße 21/1	128.600,00	0,00		128.600,00	57.500,00	1.000,00		58.500,00	70.100,00	
Lange Straße 33	847.000,00	0,00		847.000,00	291.400,00	12.900,00		304.300,00	542.700,00	
Mozartstr. 30 - 32/1	160.500,00	0,00		160.500,00	114.900,00	1.000,00		115.900,00	44.600,00	
Mozartstr. 43	89.900,00	0,00		89.900,00	62.500,00	600,00		63.100,00	26.800,00	
Pommerstraße 67	119.400,00	0,00		119.400,00	55.000,00	1.100,00		56.100,00	63.300,00	
Schafstr. 46	160.700,00	0,00		160.700,00	70.400,00	1.300,00		71.700,00	89.000,00	
Seestraße 48 (Wohnteil)	151.300,00	0,00		151.300,00	60.600,00	1.400,00		62.000,00	89.300,00	
Seedammstr. 4 -ehemals KSK-Gebäude	0,00	400.000,00		400.000,00	0,00	0,00		0,00	400.000,00	
St. Pierre Platz 3	168.400,00	0,00		168.400,00	53.300,00	2.200,00		55.500,00	112.900,00	
Stettener Str. 33 (2 Altenwohnungen)	174.900,00	0,00		174.900,00	31.400,00	1.500,00		32.900,00	142.000,00	
Stettener Str. 37 (Pflegeappartement)	248.900,00	0,00		248.900,00	45.300,00	2.100,00		47.400,00	201.500,00	
Waiblinger Straße 123	315.000,00	0,00		315.000,00	0,00	0,00		0,00	315.000,00	
Summe:	**5.447.300,00**	**400.000,00**	**370.300,00**	**5.477.000,00**	**1.567.400,00**	**321.400,00**	**521.200,00**	**1.367.600,00**	**4.109.400,00**	
Gesamtsumme:	**89.496.400,00**	**2.181.000,00**	**370.300,00**	**91.307.100,00**	**36.802.500,00**	**2.208.900,00**	**521.200,00**	**38.490.200,00**	**52.816.900,00**	

Berechnung der Beitragsauflösungen

Aufzulösen sind nach § 14 KAG Beiträge (Ertragszuschüsse), die von Dritten zur Finanzierung von Einrichtungen geleistet wurden und nicht bereits von den Anschaffungs- bzw. Herstellungskosten abgesetzt worden sind

Abschnitt/Bezeichnung	Beitragskapital				Auflösung				
	Anfangs-stand EUR	Zugang EUR	Abgang EUR	Endstand EUR	Anfangs-stand EUR	Zugang EUR	Abgang EUR	Endstand EUR	Auflösungs-rest EUR
1310 Feuerlöschwesen	839.800,00	0,00		839.800,00	432.950,00	4.100,00		437.050,00	402.750,00
2150 Karl-Mauch-Schule	389.200,00	0,00		389.200,00	110.900,00	8.100,00		119.000,00	270.200,00
2210 Rumold-Realschule	409.000,00	0,00		409.000,00	73.350,00	8.700,00		82.050,00	326.950,00
3410 Glockenkelter	1.252.500,00	0,00		1.252.500,00	138.700,00	26.100,00		164.800,00	1.087.700,00
4350 Obdachlosenwohnungen	0,00			0,00				0,00	0,00
4641 KiGa Kirchstr. 25	229.200,00	0,00		229.200,00	36.550,00	4.300,00		40.850,00	188.350,00
4646 Kinderhaus Sonnhalde	480.000,00	0,00		480.000,00	47.800,00	9.100,00		56.900,00	423.100,00
4647 Kindergarten Friedrichstr.	114.900,00	0,00		114.900,00	49.300,00	1.200,00		50.500,00	64.400,00
4649 Kirchliche Kindergärten	88.900,00	0,00		88.900,00	45.050,00	900,00		45.950,00	42.950,00
5720 Hallenbad	0,00			0,00				0,00	0,00
7000 Abwasserbeseitigung									
Kanalnetz	6.598.100,00	0,00		6.598.100,00	2.992.200,00	133.600,00		3.125.800,00	3.472.300,00
Kläranlagen	5.529.100,00			5.529.100,00	4.176.850,00	123.700,00		4.300.550,00	1.228.550,00
Regenüberlaufbecken	530.800,00	0,00		530.800,00	515.500,00	4.300,00		519.800,00	11.000,00
Summe 7000	12.658.000,00	0,00		12.658.000,00	7.684.550,00	261.600,00		7.946.150,00	4.711.850,00
7500 Bestattungswesen	76.700,00			76.700,00	0,00	0,00		0,00	76.700,00
7670 Bürgerhaus	0,00	0,00		0,00		0,00		0,00	0,00
8810 Wohn-/ Geschäftsgebäude	53.700,00	0,00		53.700,00	950,00	1.100,00		2.050,00	51.650,00
						325.200,00			

Verzinsung des Anlagekapitals 2017
Zusammenstellung

Abschnitt	Kalkulatorischer Zins EUR
1310 Feuerlöschwesen	60.800,00
2110 Haldenschule	25.900,00
2150 Karl-Mauch-Schule	78.700,00
2210 Rumold-Realschule	82.400,00
2911 Kernzeitbetreuung Stetten	500,00
3410 Glockenkelter	122.400,00
3500 Volkshochschule	3.200,00
4350 Obdachlosenwohnungen	2.000,00
4360 Soziale Einrichtungen f. Asylbewerber	4.200,00
4641 Kinderhaus Kirchstraße 25	109.900,00
4642 KiGa Lummerland, Dinkelstraße 17	35.700,00
4643 Kinderhaus Regenbogen, Haldenstr. 34	23.600,00
4644 Waldkindergarten Sandacker	200,00
4645 Kleinkindbetreuung	95.700,00
4646 Kinderhaus Sonnhalde 18	80.800,00
4647 KiGa Lange Gärten, Friedrichstr. 25	8.000,00
4649 Fremde Kindergärten	26.000,00
5611 Karl-Mauch-Sporthalle	152.100,00
5720 Hallenbad	123.400,00
7000 Abwasserbeseitigung	801.100,00
7200 Abfallbeseitigung	3.200,00
7500 Bestattungswesen *)	116.700,00
7670 Bürgerhaus	281.300,00
7710 Bauhof	41.600,00
8170 Kombinierte Versorgungsunternehmen	8.900,00
8810 Wohngebäude	167.000,00
Summe	**2.455.300,00**

*) Berechnung der kalkulatorischen Zinsen nach der Durchschnittswertmethode

Berechnung der aus Entgelten gedeckten Abschreibungen
2017

Haushalts-abschnitt	Bezeichnung	Einnahmen EUR	Ausgaben EUR	Anteil in Prozent	Abschreibungen 2017 EUR	Aus Entgelten gedeckte Abschreibungen EUR
4350	Obdachlosenunterkünfte	83.200	93.900	88,60%	500	450
464	Gemeindekindergärten					
4641	Kirchstraße 25	525.400	1.358.700	38,67%	82.200	31.800
4642	Dinkelstraße 17	190.600	509.500	37,41%	29.200	10.900
4643	Haldenstraße 34	196.000	592.400	33,09%	19.300	6.400
4644	Waldkindergarten	25.100	158.300	15,86%	2.200	350
4645	Sandacker Kleinkindbetreuung	33.000	172.300	19,15%	6.600	1.250
4646	In de Kirchgärten Kinderhaus Sonnhalde	381.100	838.000	45,48%	51.900	23.600
4647	Kindergarten	157.200	449.400	34,98%	3.700	1.300
5720	Friedrichstraße Hallenbad	129.800	766.100	16,94%	127.000	21.500
7000	Abwasserbeseitigung	2.454.100	2.834.400	86,58%	734.100	635.600
7500	Bestattungswesen	372.100	444.800	83,66%	59.800	50.050
8810	Gemeindewohnungen	309.000	685.700	45,06%	321.400	144.800
	Gesamtsumme der aus Entgelten gedeckten Abschreibungen					**928.000**

Anlage 10

Kommunaler Finanzausgleich 2017

A. Ermittlung der Bemessungsgrundlagen für die Finanzzuweisungen u. Umlagen

I. Steuerkraftmesszahl (§ 6 FAG)

1. Grundsteuer A [1)]	41.864 EUR x	195 / 325	=	25.118 EUR
2. Grundsteuer B [1)]	2.051.804 EUR x	185 / 325	=	1.167.950 EUR
3. Gewerbesteuer [1)]	2.755.960 EUR x	290 / 340	=	2.350.672 EUR
4. abzügl. Gewerbesteuerumlage	2.755.960 EUR x	69 / 340	=	-559.298 EUR
5. Gemeindeanteil EkSt.	5.563.191.282 EUR x	0,0016345	=	9.093.036 EUR
6. Familienleistungsausgleich	443.597.725 EUR x	0,0016345	=	725.060 EUR
7. Gemeindeanteil USt.	684.934 EUR x	80%	=	547.947 EUR
Steuerkraftmesszahl				**13.350.485 EUR**

[1)] Istaufkommen des zweitvorangegangenen Jahres

II. Steuerkraftsumme (§ 38 Abs. 1 FAG)

1. Steuerkraftmesszahl (A.I)	13.350.485 EUR
2. zuzügl. Schlüsselzuweisungen nach mangelnder Steuerkraft [2)]	4.331.038 EUR
Steuerkraftsumme	**17.681.523 EUR**

[2)] Schlüsselzuweisungen des zweitvorangegangenen Jahres

III. Kommunale Investitionspauschale (§ 4 FAG)

1. Steuerkraftsumme aller Gemeinden in B.-W. je Einwohner [3)]	1.405,00 EUR
2. Steuerkraftsumme Kernen i. R. je Einwohner [4)]	1.161,42 EUR
3. Steuerkraftsumme Kernen i. R. im Vergleich zu allen Gemeinden	82,66%
4. Dies führt zu einer Einwohnergewichtung (§ 4 Abs. 2 FAG) [5)]	115%
Gewichtete Einwohner [6)]	**17.508 EW**

[3)] Geschätzte Steuerkraftsumme lt. Haushaltserlass

[4)] Steuerkraftsumme (A.II)/Erhöhte Einwohnerzahl (A.IV.3)

[5)] Wenn Steuerkraftsumme Kernen i. R. zw. 95% u. unter 105% liegt, wird die Einwohnerzahl mit 100% angesetzt

[6)] Erhöhte Einwohnerzahl (A.IV.3) x Einwohnergewichtung (A.III.4)

IV. Bedarfsmesszahl (§ 7 FAG)

1. Einwohnerzahl Stand 30.06.2016 (vorläufig)	15.187 EW
2. +75% für Personen in Jugendhilfeeinrichtungen (§ 30 Abs. 4 FAG)	37 EW
3. Erhöhte Einwohnerzahl [7)]	15.224 EW
4. Kopfbetrag (§ 7 Abs. 2 FAG) [8)]	1.392,30 EUR
Bedarfsmesszahl [9)]	**21.196.375 EUR**

[7)] Einwohnerzahl + Zuschlag

[8)] Interpolierter Kopfbetrag aus Haushaltserlass

[9)] Erhöhte Einwohnerzahl x Kopfbetrag

V. Finanzausgleichumlagesatz (§ 1a Abs. 2 FAG)

1. Basisumlagesatz	22,10%
2. Steigerungssatz	
a) Steigerungssatz	
aa) Steuerkraftmesszahl (A.I)	13.350.485 EUR
bb) Bedarfsmesszahl (A.IV)	21.196.375 EUR
Steuerkraftquote [10)]	62,98%
b) Steigerungssatz 62% - 60% = 2,00% x 0,06% =	0,120%
Finanzausgleichumlagesatz [11)]	**22,220%**

[10)] Steuerkraftmesszahl / Bedarfsmesszahl x 100 (auf volle % abgerundet)

[11)] Basisumlagesatz + Steigerungssatz (mind. jedoch 22,100%)

VI. Schlüsselzahl (§ 5 FAG)

1. Bedarfsmesszahl (A.IV)	21.196.375 EUR
2. abzügl. Steuerkraftmesszahl (A.I)	-13.350.485 EUR
Schlüsselzahl	**7.845.890 EUR**

VII. Sockelgarantie (§ 5 Abs. 3 FAG)

1. 60% der Bedarfsmesszahl (A.IV)	12.717.825 EUR
2. abzüglich Steuerkraftmesszahl (A.I)	-13.350.485 EUR
Sockelgarantie [12)]	**0 EUR**

[12)] Gdn., deren Steuerkraftmesszahl unter 60% ihrer Bedarfsmesszahl liegt, erhalten eine Mehrzuweisung, die den Unterschied zw. Steuerkraftmesszahl und 60% der Bedarfsmesszahl ausgleicht

B. Berechnung der Finanzzuweisungen

I. Schlüsselzuweisungen nach mangelnder Steuerkraft (§ 5 II FAG)

1. Voraussichtliche Ausschüttungsquote (§ 5 Abs. 2 FAG) [13)]	70%
2. Schlüsselzahl (A.VI)	7.845.890 EUR
Schlüsselzuweisung nach mangelnder Steuerkraft	**5.492.123 EUR**

[13)] Lt. Haushaltserlass

II. Mehrzuweisung aus Sockelgarantie (§ 5 III FAG)

1. Voraussichtliche Ausschüttungsquote (§ 5 Abs. 3 FAG)	30%
2. Sockelgarantie (A.VII)	0 EUR
Mehrzuweisung aus Sockelgarantie	**0 EUR**

III. Kommunale Investitionspauschale (§ 4 FAG)

1. Gewichtete Einwohner (A.III)	17.508 EW
2. Voraussichtl. kommunale Investitionspauschale je Einwohner [14)]	77,00 EUR
Kommunale Investitionspauschale	**1.348.116 EUR**

[14)] Lt. Haushaltserlass

IV. Zuweisungen zum Bau oder Ausbau von Straßen in kommunaler Baulast (§ 27 FAG)

1. Gesamtfläche des Gemeindegebiets	1.505 ha
2. Pauschalierte Investitionszuweisung je ha [15)]	8,40 EUR
Pauschalierte Zuweisung (Verkehrslastenausgleich)	**12.642 EUR**

[15)] Lt. Haushaltserlass

V. Familienleistungsausgleich (§ 29a FAG)

1. Voraussichtliche Zuweisungen [16)]	474.500.000 EUR
2. Schlüsselzahl der Gemeinde Kernen i. R.	0,0016345
Gemeindeanteil der Gemeinde Kernen i. R.	**775.570 EUR**

[16)] Lt. Haushaltserlass

C. Berechnung der Umlagen

I. Kreisumlage (§ 35 FAG)

1. Steuerkraftsumme (A.II)	17.681.523 EUR
2. Umlagesatz	36,60%
Kreisumlage	**6.471.437 EUR**

II. Finanzausgleichsumlage (§ 1a FAG)

1. Steuerkraftsumme (A.II)	17.681.523 EUR
2. Umlagesatz (A.VII)	22,220%
Finanzausgleichsumlage	**3.928.834 EUR**

III. Gewerbesteuerumlage (§ 6 Gemeindefinanzreformgesetz)

1. Gewerbesteuer	4.200.000 EUR
2. Gewerbesteuerhebesatz	340%
3. Gewerbesteuerumlage-Vervielfältiger [17)]	68,50%
Gewerbesteuerumlage [18)]	**846.176 EUR**

[17)] Lt. Haushaltserlass

[18)] Gewerbesteuer / Hebesatz x Vervielfältiger

D. Gemeindeanteile an Gemeinschaftssteuern

I. Gemeindeanteil an der Einkommensteuer (§§ 1 - 5 Gemeindefinanzreformgesetz)

1. Geschätzter Gemeindeanteil an der Einkommensteuer [19)]	5.900.000.000 EUR
2. Schlüsselzahl der Gemeinde Kernen i. R.	0,0016345
Gemeindeanteil der Gemeinde Kernen i. R.	**9.643.550 EUR**

[19)] Lt. Haushaltserlass

II. Gemeindeanteil an der Umsatzsteuer (§§ 5b - 5e Gemeindefinanzreformgesetz)

1. Geschätzter Gemeindeanteil an der Umsatzsteuer [20)]	833.000.000 EUR
2. Schlüsselzahl der Gemeinde Kernen i. R.	0,0010560
Gemeindeanteil der Gemeinde Kernen i. R.	**879.648 EUR**

[20)] Lt. Haushaltserlass

Übersicht über die Haushalts- und Finanzlage

im Haushaltsjahr 2017

Anlage
zum Haushaltsplan 2017

Übersicht über die Haushalts- und Finanzlage im Haushaltsjahr 2017

Gemeinde
Gemeinde Kernen im Remstal

Landkreis
Rems-Murr-Kreis

Aufgestellt auf Grund
[x] des Haushaltsplans
[ ] des Nachtrages
[ ] der Jahresrechnung für

am 01.02.2017

Bearbeiter
Herr Hoppe

Fernsprecher
07151/4014-134

E-Mail Adresse
Hoppe.be@kernen.de

Aktenzeichen
902.41

Abkürzungen:

HJ = Haushaltsjahr
VJ = Vorjahr
VVJ = Vorvorjahr
VwH = Verwaltungshaushalt
VmH = Vermögenshaushalt
RE = Rechnungsergebnis
HER = Haushaltseinnahmereste
LWV = Landeswohlfahrtsverband

Fußnoten siehe letzte Seite [x] Zutreffendes bitte ankreuzen

A Angaben zur Struktur

(Weitere Angaben erforderlichenfalls auf besonderem Blatt)

1 Einwohnerzahl

nach den Unterlagen für den kommunalen Finanzausgleich

1.1	**im Vorjahr, am 30. Juni 2016**	15.187
	im Vorvorjahr, am 30. Juni 2015	15.174
1.2	**5 Jahre zuvor, am 30. Juni 2012**	15.422
1.3	**Veränderung in v.H. (+/-)**	-1,52 %

2 Interkommunale Zusammenarbeit

2.1	Beteiligt an der Verwaltungsgemeinschaft
2.1.1	[ ] als erfüllende Gemeinde
2.1.2	[x] Mitglied im Gemeindeverwaltungsverband Planungsverband unteres Remstal
2.2	[x] Mitglied der Zweckverbände Kommunale Datenverarbeitung Region Stuttgart Neckar-Elektrizitätsverband (NEV) Zweckverband Landeswasserversorgung Zweckverband Wasserversorgung Endersbach - Rommelshausen

Seite: 2

B Kennziffern

(aus den folgenden Abschnitten, Verweisungen in Klammern)

			HJ 2017 € / Einwohner	Vergleichsdaten [1] VJ 2016 € / Einwohner	RE VVJ 2015 € / Einwohner
3	**Haushalt**				
3.1	Haushaltsvolumen		3.191,49	3.311,65	2.885,14
3.1.1	davon VwH	(8)	2.558,93	2.405,86	2.289,28
3.1.2	VmH	(9)	632,56	905,80	595,86
3.1.3	Investitionsausgaben	(22.1.3)	632,56	905,80	595,86
4	**Steuerkraft**				
4.1	Steuerkraftmesszahl		879,07	945,84	932,31
4.2	Steuerkraftsumme		1.164,25	1.139,63	1.198,14
5	**Investitionsrate**				
5.1	Netto-Investitionsrate	(11.3)	181,84	92,02	78,18
5.2	Anteil von 5.1 an 3.1.1 in v.H.		7,11	3,82	3,42
5.3	Anteil von 5.1 an 3.1.3 in v.H.		28,75	10,16	13,12
6	**Schuldenstand** - nur Kredite -				
6.1	Beginn des Jahres Kameralhaushalt	(16.1)	0,00	0,00	0,00
6.2	Beginn des Jahres Sondervermögen u.a.	(25.1)	0,37	0,31	0,32
6.3	Beginn des Jahres	(6.1+ 6.2)	0,37	0,31	0,32
6.4	Ende des Jahres Kameralhaushalt	(16.2)	0,00	0,00	0,00
6.5	Ende des Jahres Sondervermögen u.a.	(25.2)	0,47	0,37	0,31
6.6	Ende des Jahres	(6.4+ 6.5)	0,47	0,37	0,31
7	**Finanzierungssaldo nach der Finanzierungsübersicht**		-19,45	-572,81	-241,24

C Haushaltsstruktur

		HJ 2017 in 1000 €	Vergleichsdaten VJ 2016 in 1000 €	Vergleichsdaten RE VVJ 2015 in 1000 €
8	Verwaltungshaushalt (VwH)	38.863	36.506	34.332
8.1	davon entfallen auf:			
8.1.1	Personalausgaben	9.302	8.756	8.073
8.1.2	Sächl. Verwaltungs- u. Betriebsaufwand	13.575	13.064	12.298
8.1.3	darunter:			
8.1.3.1	(670-677) Erstattungen	282	251	250
8.1.3.2	(679) Innere Verrechnungen	2.393	2.323	2.213
8.1.3.3	(68) Kalkulatorische Kosten	4.989	4.965	4.225
8.1.4	Zinsausgaben	47	53	47
8.1.5	Finanzumlagen (14.2.1 - 14.2.4)	11.323	11.485	11.440
8.2	davon sind gedeckt durch:			
8.2.1	Steuern und Anteile an Gemeinschaftssteuern	16.979	16.350	14.751
8.2.2	Allgemeine Finanzzuweisungen und allgemeine Umlagen (14.1.9 + 14.1.10)	7.616	6.231	6.150
8.2.3	Einnahmen aus Verwaltung und Betrieb	8.621	8.307	8.441
9	Vermögenshaushalt (VmH)	9.607	13.745	8.936
9.1	davon entfallen auf:			
9.1.1	Investitionsausgaben	9.607	13.745	8.936
9.1.2	Tilgungsausgaben (16.4.1)	0	0	0
9.1.3	Zuführung zu Rücklagen und Deckung von Fehlbeträgen	0	0	0
9.2	davon sind gedeckt durch:			
9.2.1	Zuführung vom VwH	2.762	1.396	1.172
9.2.2	Rücklagen	295	5.692	3.618
9.2.3	Kredite	0	3.000	0
10	Summe von VwH und VmH	48.469	50.251	43.268
10.1	davon ab:			
10.1.1	Zuführung an/vom VmH	2.762	1.396	1.172
10.1.2	Zuführung an Rücklagen	0	0	0
10.1.3	Deckung von Fehlbeträgen	0	0	0
10.1.4	Tilgungsausgaben (16.4.1)	0	0	0
10.2	bereinigtes Haushaltsvolumen	45.707	48.855	42.096
11.1	Zuführung an VmH	2.762	1.396	1.172
11.2	minus (97*1) ordentliche Tilgungsausgaben und (990) Kreditbeschaffungskosten	0	0	0
11.3	Netto-Investitionsrate	2.762	1.396	1.172
12	Vorgetragene Fehlbeträge			
12.1	aus Vorjahren	0	0	0
12.2	des HJ (nur bei RE)	0	0	0
13	Verpflichtungsermächtigungen	10.192	5.437	1.260

Seite: 4

D Steuern und Finanzausgleich

		HJ 2017 in 1000 €	Vergleichsdaten VJ 2016 in 1000 €	Vergleichsdaten RE VVJ 2015 in 1000 €
14.1	**Einnahmen**			
14.1.1	(000) Grundsteuer A	40	41	41
14.1.2	(001) Grundsteuer B	2.100	2.075	2.069
14.1.3	(003) Gewerbesteuer	4.200	4.100	2.752
14.1.4	(02-03) Andere Steuern und steuerähnliche Einnahmen	116	107	108
14.1.5	Summe eigene Steuern (14.1.1-14.1.4)	6.456	6.323	4.970
14.1.6	(010) Anteil an der Einkommensteuer	9.644	9.317	9.093
14.1.7	(012) Anteil an der Umsatzsteuer	880	711	688
14.1.8	Summe Anteile an Gemeinschaftssteuern (14.1.6+14.1.7)	10.523	10.027	9.781
14.1.9	(04-06,091) Allgemeine Finanzzuweisungen	7.616	6.231	6.150
14.1.10	(07) Allgemeine Umlagen	0	0	0
14.1.11	Summe Einahmen (14.1.5+14.1.8+14.1.9+14.1.10)	24.594	22.581	20.902
14.2	**Ausgaben**			
14.2.1	(810) Gewerbesteuerumlage	846	832	559
14.2.2	(831) Finanzausgleichsumlage	3.929	3.926	4.068
14.2.3	(832) Kreisumlage	6.472	6.658	6.738
14.2.4	(832) LWV-Umlage	0	0	0
14.2.5	Summe Ausgaben (14.2.1+14.2.2+14.2.3+14.2.4)	11.247	11.415	11.366
14.3	Bereinigte Steuereinnahmen	13.347	11.166	9.536

E Hebesätze/Umlagesätze

15.1	Grundsteuer A in %	325,00	325,00	310,00
15.2	Grundsteuer B in %	325,00	325,00	305,00
15.3	Gewerbesteuer in %	340,00	340,00	330,00
15.4	Kreisumlage in %	36,60	38,50	37,50

F Schulden

16 Stand der Kredite

16.1	Beginn des Jahres	0	0	0
16.2	Ende des Jahres	0	0	0
16.3.1	Von Nummer 16.2 in den drei folgenden Jahren fällig	0		
16.3.2	davon mit rechtsverbindlichen Prolongationszusagen	0		
16.4.1	Tilgungsausgaben	0	0	0
16.4.2	davon ordentliche Tilgungen	0	0	0
16.4.3	davon außerordentliche Tilgungen	0	0	0
16.4.4	Zinsausgaben	47	53	47
16.4.5	Summe (16.4.1+16.4.4)	47	53	47

17 Stand der Inneren Darlehen

17.1	Beginn des Jahres	2.535	2.655	863
17.2	Ende des Jahres	2.535	2.535	2.655

18 Verpflichtungen aus kreditähnlichen Rechtsgeschäften

	Stand Beginn des Jahres	0	0	0

G Rücklagen

		HJ 2017 in 1000 €	Vergleichsdaten VJ 2016 in 1000 €	Vergleichsdaten RE VVJ 2015 in 1000 €
19	**Stand der allgemeinen Rücklage**			
19.1	Beginn des Jahres	2.945	2.945	6.563
19.2	Ende des Jahres	2.650	2.945	2.945
19.3	Mindestbestand nach § 20 Abs. 2 Satz 2 GemHVO	699	685	701
20	**Stand der Sonderrücklagen**			
20.1	Beginn des Jahres	0	0	0
20.2	Ende des Jahres	0	0	0

H Wesentliche Kostenrechnende Einrichtungen [2]

		Aufwand HJ 2017 in 1000 €	Zuschussbedarf HJ 2017 in 1000 €	Zuschussbedarf HJ 2017	Zuschussbedarf VJ 2016 in %	Zuschussbedarf RE VVJ 2015
21.1	Schulkinderbetreuung HaldenschuleRommelshausen	397	210	52,77	49,60	42,64
	Kernzeitenbetreuung Stetten - Karl-Mauch-Schule	51	14	27,02	65,35	65,07
	Hort	0	0	0,00	0,00	100,00
	Kernzeitenbetreuung Rommelshausen II	0	0	0,00	0,00	100,00
	Soziale Einrichtungen für Wohnungslose	94	11	11,40	19,91	5,94
	Kinderhaus Alte Schule Stetten	1.359	833	61,33	67,73	61,81
	Kindergarten Lummerland, Dinkelstraße 17	510	319	62,59	58,50	48,41
	Kinderhaus Regenbogen, Haldenstraße 34	592	396	66,91	60,39	56,77
	Waldkindergarten Sandacker	158	133	84,14	84,77	85,56
	Kleinkindbetreuung(In den Kirchgärten)	172	139	80,85	15,61	-16,27
	Kinderhaus Sonnhalde 18	838	457	54,52	59,63	40,82
	Kindergarten "Lange Gärten", Friedrichstraße 25	449	292	65,02	63,63	63,60
	Hallenbad Rommelshausen	766	636	83,06	85,70	80,67
	Abwasserbeseitigung	2.834	380	13,42	9,42	-3,57
	Bestattungswesen	453	81	17,82	15,94	32,81
	Wohn- und Geschäftsgebäude	686	377	54,94	23,89	9,50
	Summe	9.359	4.278	45,71	41,96	34,93
21.2.1	Im Aufwand enthaltene Abschreibungen	2.209				
21.2.2	davon erwirtschaftet	928				

Seite: 6

I	**Investitionsplanung** (HAUSHALTS- UND FINANZPLANUNG, VMH)	VJ 2016	HJ 2017	Finanzplanungsjahre 2018	2019	2020
22.1	**Ausgaben**	in 1000 €				
22.1.1	(932/935, 94-96) Sachinvestitionen	11.345	7.444	7.210	5.457	3.335
22.1.2	(92,930,98) Finanzinvestitionen	2.400	2.163	1.860	32	32
22.1.3	Investitionsausgaben zusammen	13.745	9.607	9.070	5.489	3.367
22.1.4	(91) Zuführung an Rücklagen	0	0	0	0	0
22.1.5	(97) Tilgungsausgaben	0	0	0	0	0
22.1.6	(90/992) Zuführung an VwH und Deckung von Fehlbeträgen	0	0	0	0	0
22.1.7	(99) Sonstige Ausgaben	0	0	0	0	0
22.1.8	Summe	13.745	9.607	9.070	5.489	3.367
22.2	**Deckungsmittel**					
22.2.1	(30) Zuführung vom VwH	1.396	2.762	2.348	2.163	2.143
22.2.2	(35) Beiträge und desgleichen	0	0	490	0	0
22.2.3	(36) Zuweisungen/Zuschüsse	716	1.614	1.374	2.023	3
22.2.4	(37) Kredite u. innere Darlehen	3.000	0	0	0	0
22.2.5	(31-34) Sonstige Eigenfinanzierung im Rahmen der Gesamtdeckung	8.633	5.232	4.859	1.303	1.222
22.2.6	Summe	13.745	9.607	9.070	5.489	3.367
22.3	Netto-Investitionsrate 3	1.396	2.762	2.348	2.163	2.143

23 **Schwerpunkte der Investitionen im HJ:**

Vgl. Vorbericht des Haushaltplans.

0

K Sondervermögen/Treuhandvermögen mit Sonderrechnung

			Vergleichsdaten	
		HJ 2017 in 1000 €	VJ 2016 in 1000 €	RE VVJ 2015 in 1000 €
24	**Volumen der Wirtschafts-/Haushaltspläne**			
24.1	Erfolgsplan/VwH	2.712	2.744	2.661
24.2	Vermögensplan/VmH	2.622	2.103	3.753
24.3	Summe	5.334	4.847	6.414
25	**Stand der Kredite**			
25.1	Beginn des Jahres	6	5	5
25.2	Ende des Jahres	7	6	5
26	**Zuführungen an Haushalt aus**			
26.1	Konzessionsabgabe	30	30	102
26.2	Gewinn	0	0	0
26.3	Eigenkapital	0	0	0
27	**Zuführungen vom Haushalt**			
27.1	zum Verlustausgleich	0	0	0
27.2	als Kapitaleinlage	0	0	85

L Beteiligungen an rechtlich selbständigen Unternehmen

28	**Zuführungen an Haushalt aus**			
28.1	Konzessionsabgabe	0	0	0
28.2	Gewinn	0	0	0
29	**Zuführungen vom Haushalt**			
29.1	zum Verlustausgleich	0	0	0
29.2	als Kapitaleinlage	0	0	0

Unterschrift

Fußnoten:

1 Soweit nichts anderes bestimmt ist, bezogen auf die für den komm. Finanzausgleich des betreffenden Jahres maßgebende Einwohnerzahl.

2 Getrennt für: Theater und sonstige kuturelle Einrichtungen, Einrichtungen der Sozial- und Jugendhilfe, Krankenhäuser, Sportanlagen einschl. Bäder, Abwasserbeseitigung, Abfallbeseitigung, Schlacht- und Viehhöfe, Bestattungswesen, Wasserversorgung, Festhallen, Stadthallen einschl. Gaststätten, Kureinrichtungen, Land- und Forstwirtschaft, Wohn- und Geschäftsgrundstücke.

3 Zuführung an VmH abzüglich ordentlicher Tilgungsausgaben und Kreditbeschaffungskosten

Bauhofleistungen

Der Bauhof der Gemeinde ist ein Hilfsbetrieb, der nach ökonomischen Gesichtspunkten zu führen ist, ohne dass eine Gewinnerzielungsabsicht besteht. Auch bei ihren Hilfsbetrieben steht die öffentliche Verwaltung in der Pflicht, sich betriebswirtschaftlicher Methoden und Instrumente zu bedienen (Zielvereinbarungen, Budgetierung, Kosten- und Leistungsrechnung usw.).

In der Vergangenheit wurde der ungedeckte Aufwand des Bauhofs erst nach Ablauf des Haushaltsjahres im Verhältnis der tatsächlich geleisteten Arbeitsstunden auf die Haushaltsabschnitte verrechnet, für die im Laufe des Jahres Leistungen erbracht worden waren. Während des Jahres war damit keine direkte Kontrolle gegeben, in welchem Umfang Leistungen bereits in Anspruch genommen wurden und welche Kosten angefallen sind.

Idealerweise sollten die Bauhofleistungen zeitnah auf die jeweils konkret betreffende Haushaltsstelle gebucht werden, also z.B. Renovierungsarbeiten an einer Gemeindewohnung beim Abschnitt 8810 „Wohn- und Geschäftsgebäude“ auf der Haushaltsstelle Gebäudeunterhaltung 8810-501800 Statistikgesetze lassen dies aber bisher nicht zu, weil die statistischen Ämter die Zahlungsströme der kommunalen Haushalte auf der Grundlage des Gliederungs- und Gruppierungsplanes erfassen, d.h. Bauhofleistungen müssen bei der Ausgabengruppe 679 gebucht werden. Als Hilfslösung ist deshalb die Ausgabengruppe 679 seit 1998 nach mehreren Leistungsarten untergliedert, z.B. Gebäudeunterhaltung oder Unterhaltung der Grundstücke. Außerdem ist eine zeitnahe Verrechnung der Kosten beabsichtigt, um mehr Transparenz zu ermöglichen.

Der voraussichtlich ungedeckte Aufwand des Bauhofs ist im Verwaltungshaushalt jeweils unter der Gruppierung 679 wie folgt veranschlagt:

Abschnitt	Bezeichnung	EUR
0000	Obere Gemeindeorgane	5.100
0200	Hauptverwaltung Rathäuser	4.300
0500	Standesamt und Wahlen	8.000
1100	Öffentliche Ordnung	14.100
1310	Feuerschutz	2.100
2110	Haldenschule Rommelshausen	5.700
2150	Karl-Mauch-Schule Stetten	6.900
2210	Rumold-Realschule Rommelshausen	6.800
2910	Kernzeitbetreuung Rommelshausen	1.900
2911	Kernzeitbetreuung Stetten	1.200
3210	Heimatmuseum, Archiv, Ausstellungen	700
3310	Theater und Konzerte	5.000
3330	Jugendmusikschule Unteres Remstal	100
3400	Heimatpflege, Feste, Feiern	43.400
3410	Glockenkelter	3.300
3420	Alte Kelter Rommelshausen	800
3500	Volkshochschule	900
3520	Öffentliche Büchereien	1.600
3600	Naturschutz und Landschaftspflege	3.000
4000	Sozialamt	300
4310	Soziale Einrichtungen für Ältere	1.000
4350	Soziale Einrichtungen für Wohnungslose	5.700
4360	Soziale Einrichtungen für Asylbewerber und Ausländer	5.000

Abschnitt	Bezeichnung	EUR
4600	Jugendhäuser	3.800
4601	Kinder- und Jugendarbeit	700
4640	Gemeindekindergärten	26.600
4649	Kinderbetreuung anderer Träger und Organisationen	1.500
4988	Kinderferienprogramm	200
5470	Sonstige Gesundheitspflege	16.000
5500	Förderung des Sports	500
5610	Sporthallen	2.000
5611	Karl-Mauch-Sporthalle	700
5620	Sportplätze	54.600
5720	Hallenbad	5.900
5800	Öffentliche Grünanlagen	312.600
5810	Kinderspielplätze	110.900
5900	Sonstige Erholungseinrichtungen	3.800
6000	Bauverwaltung	100
6100	Städteplanung, Vermessung, Bauordnung	1.500
6300	Straßenunterhaltung	47.600
6700	Straßenbeleuchtung	1.500
6750	Straßenreinigung, Winterdienst	149.700
6900	Unterhaltung von Wasserläufen	46.000
7000	Abwasserbeseitigung	8.700
7200	Abfallbeseitigung	3.000
7300	Märkte	10.700
7500	Unterhaltung der Friedhöfe	90.500
7630	Anschlagssäulen, Plakattafeln, etc.	500
7650	Öffentliche WC	100
7670	Bürgerhaus	6000
7690	Gemeindebackhaus Stetten	100
7850	Feldwegunterhaltung	64.200
7880	Sonstige Förderung der Landwirtschaft	3.300
7900	Fremdenverkehr	2.400
7920	Förderung des öffentlichen Nahverkehrs	1.500
8550	Gemeindewald	500
8810	Wohngebäude	17.700
8830	Unbebaute Grundstücke	74.900
	Gesamt:	**1.197.200**

Verwaltungskostenbeiträge

Nach § 14 Absatz 4 der Gemeindehaushaltsverordnung sollen Verwaltungskosten und sonstige Gemeinkosten zentraler Dienststellen zwischen den beteiligten Einzelplänen, Abschnitten und Unterabschnitten erstattet werden (= innere Verrechnungen).
Dies gilt insbesondere für die sogenannten kostenrechnenden Einrichtungen.

Im Haushaltsplan sind die nachfolgenden Verwaltungskostenbeiträge veranschlagt. Sie sind entsprechend der Verwaltungsvorschrift "Kostenfestlegung" des Finanzministeriums vom 13.10.2015 (Gemeinsames Amtsblatt Seite 811) ermittelt worden.

Ausgaben (Gruppierung .679000)		0200 Allgemeine Verwaltung	0300 Finanzverwaltung	0600 Datenverarbeitung	1100 Öffentliche Ordnung	4000 Sozialverwaltung	6000 Bauverwaltung	6100 Städteplanung	7000 Abwasserbeseitigung	7670 Bürgerhaus	5507 EB Sozialstation
		Einnahmen (Gruppierung .169000)									
1310 Feuerwehr	8.100	400	1.600	100	6.000						
2910 Hort-/Kernzeitbetreuung	7.900	2.800	3.400	900		800					
3410 Glockenkelter	12.100	9.800	600	200			1.500				
3520 Öffentliche Büchereien	4.600	4.500		100							
4350 Obdachlosenwohnungen	29.600	1.800	1.200	300	18.700		7.600				
4360 Asylbewerberunterkünfte	34.000	4.800	1.800	300	19.500		7.600				
4600 Mobile Jugendarbeit	5.600	1.900	2.700	500		500					
4640 Gemeindekindergärten	116.700	7.000	4.800	2.100		102.800					
4649 Fremde Kindergärten	6.200	300	100	100		5.700					
4988 Kinderferienprogramm	2.900	900	1.400	300		300					
5611 Karl-Mauch-Sporthalle	5.300	1.500	500	100			3.200				
5720 Hallenbad	16.500	13.500	1.300	300			1.400				
7000 Abwasserbeseitigung	57.700	18.800	25.800	3.000			10.100				
7500 Friedhöfe	33.600	2.200	2.700	600	28.100						
7670 Bürgerhaus	101.200	81.900	5.300	1.900			12.100				
7710 Bauhof	88.600	32.300	5.500	1.400			49.400				
7900 Fremdenverkehr	3.200	200	2.900	100							
8550 Gemeindewald	11.600	900	10.500	200							
8810 Gemeindewohnungen	44.200	2.700	25.900	500				15.100			
	589.600	**188.200**	**98.000**	**13.000**	**72.300**	**110.100**	**92.900**	**15.100**	**0**	**0**	**0**
nachrichtlich:											
Eigenbetrieb Gemeindewerke Kernen im Remstal, Betriebszweige:											
- Wasserversorgung	120.000	24.000	45.200	3.300			9.000		38.500		
- Parkierungsanlagen	19.600	3.300	6.300	300	3.700					6.000	
- Beteiligungen	7.000	1.100	5.800	100							
- Energieversorgung	3.000	200	2.800	0							
Eigenbetrieb Sozialstation Kernen im Remstal	51.600	35.800	7.800	5.500		2.500					

Kommunale Finanzplanung

2016 - 2020

1. Einnahmen und Ausgaben nach Arten

2. Investitionen und Investitionsförderungsmaßnahmen nach Aufgabenbereichen

Beträge in 1000 EUR

Anlage 14

Kommunale Finanzplanung

Datum: 01.02.2017

1. Einnahmen und Ausgaben nach Arten

in 1.000 €

Grupp.-Nr.	Einnahme- bzw. Ausgabeart	Lfd. Nr.	Haushalts-jahr 2016	Planjahr 2017	1. Folgejahr 2018	2. Folgejahr 2019	3. Folgejahr 2020
1	2	3	4	5	6	7	8
	Einnahmen des Verwaltungshaushaltes						
	Steuern, allgemeine Zuweisungen und Umlagen						
000,001	Grundsteuern A und B	1	2.116	2.140	2.150	2.160	2.180
003	Gewerbesteuer	2	4.100	4.200	4.300	4.400	4.500
010	Gemeindeanteil an der Einkommensteuer	3	9.317	9.644	10.134	10.134	10.134
012	Gemeindeanteil an der Umsatzsteuer	4	711	880	1.094	1.094	1.094
02	Andere Steuern	5	107	116	116	116	116
00-02	Steuern zusammen	6	16.350	16.979	17.794	17.904	18.024
03	Steuerähnliche Einnahmen	7	0	0	0	0	0
041	Schlüsselzuweisungen vom Land	8	5.481	6.840	5.900	5.700	5.800
05,06	Sonstige allgemeine Zuweisungen	9	0	0	0	0	0
07	Allgemeine Umlagen	10	0	0	0	0	0
091	Ausgleichsleistungen	11	750	776	812	812	812
0	**Steuern, allgemeine Zuweisungen und Umlagen zusammen (Hauptgruppe 0)**	**12**	**22.581**	**24.594**	**24.506**	**24.416**	**24.636**

Kommunale Finanzplanung

Datum: 01.02.2017

1. Einnahmen und Ausgaben nach Arten

in 1.000 €

Grupp.-Nr.	Einnahme- bzw. Ausgabeart	Lfd. Nr.	Haushalts-jahr 2016	Planjahr 2017	1. Folgejahr 2018	2. Folgejahr 2019	3. Folgejahr 2020
1	2	3	4	5	6	7	8
	Einnahmen aus Verwaltung und Betrieb						
10,11,12	Gebühren und ähnliche Entgelte, zweckgebundene Abgaben	13	3.386	3.515	3.512	3.512	3.512
13,14,15	Einnahmen aus Verkauf, Mieten, Pachten, sonstige Verwaltungs- und Betriebseinnahmen	14	840	885	854	852	852
16	**Erstattungen**	**15**	**2.625**	**2.685**	**2.612**	**2.667**	**2.624**
160-163	vom Bund, Land, von Gemeinden, Gemeindeverbänden	16	28	19	19	28	28
164-168	von übrigen Bereichen	17	274	273	273	273	273
169	Innere Verrechnungen	18	2.323	2.393	2.320	2.366	2.323
17	**Zuweisungen und Zuschüsse für laufende Zwecke**	**19**	**1.456**	**1.536**	**1.521**	**1.501**	**1.501**
171	vom Land	20	1.414	1.487	1.472	1.452	1.452
170,172-178	von übrigen Bereichen	21	42	49	49	49	49
19	Aufgabenbezogene Leistungsbeteiligungen	22	0	0	0	0	0
1	**Einnahmen aus Verwaltung und Betrieb zusammen (Hauptgruppe 1)**	**23**	**8.307**	**8.621**	**8.499**	**8.531**	**8.488**
20-26	Sonstige Finanzeinnahmen (ohne 27, 28)	24	653	658	652	632	627
27	Kalkulatorische Einnahmen	25	4.965	4.989	4.758	4.787	4.821
280	Allg. Zuführung vom Vermögenshaushalt	26	0	0	0	0	0
281	Entnahmen aus Sonderrücklagen	27	0	0	0	0	0
0-2	**Einnahmen des Verwaltungshaushalts zusammen (Hauptgruppe 0-2)**	**28**	**36.506**	**38.863**	**38.415**	**38.366**	**38.572**

Kommunale Finanzplanung

Datum: 01.02.2017

1. Einnahmen und Ausgaben nach Arten

in 1.000 €

Grupp.-Nr.	Einnahme- bzw. Ausgabeart	Lfd. Nr.	Haushalts-jahr 2016	Planjahr 2017	1. Folgejahr 2018	2. Folgejahr 2019	3. Folgejahr 2020
1	2	3	4	5	6	7	8
	Einnahmen des Vermögenshaushalts						
300	Allg. Zuführung vom Verwaltungshaushalt	29	1.396	2.762	2.348	2.163	2.143
301	Zuführungen zu Sonderrücklagen	30	0	0	0	0	0
310	Entnahme aus allgemeiner Rücklage	31	5.692	295	0	0	0
311	Entnahmen aus Sonderrücklagen	32	0	0	0	0	0
32,33,34	Rückflüsse von Darlehen und von Kapitalanlagen Einnahmen aus Veräußerungen von Beteiligungen und von Sachen des Anlagevermögens	33	2.941	4.936	4.859	1.303	1.222
35	Beiträge und ähnliche Entgelte	34	0	0	490	0	0
36	**Zuweisungen und Zuschüsse für Investitionen und Investitionsmaßnahmen**	**35**	**716**	**1.614**	**1.374**	**2.023**	**3**
360,361	vom Bund, Land	36	555	1.181	1.302	2.023	2
362,363	von Gemeinden, Gemeindeverbänden, Zweckverbänden und dergleichen	37	0	63	0	0	0
364-368	von anderen Bereichen	38	161	370	72	1	1
36*1	Rückzahlungen Dritter aus geleisteten Zuweisungen	40	0	254	71	0	0
37	**Einnahmen aus Krediten und inneren Darlehen**	**41**	**3.000**	**0**	**0**	**0**	**0**
3701	vom Bund	42	0	0	0	0	0
3711	vom Land	43	0	0	0	0	0
3721,3731	von Gemeinden und Gemeindeverbänden, Zweckverbänden und dergleichen	44	0	0	0	0	0
3741-3781	von sonstigen öffentlichen Bereich und Kreditmarkt (ohne Umschuldung)	45	3.000	0	0	0	0
37*2	Einnahmen für Umschuldungen	46	0	0	0	0	0
379	Innere Darlehen	47	0	0	0	0	0
3	**Einnahmen des Vermögenshaushalts zusammen (Hauptgruppe 3)**		**13.745**	**9.607**	**9.070**	**5.489**	**3.367**
0-3	**Summe der Einnahmen (Hauptgruppe 0-3)**	**48**	**50.251**	**48.469**	**47.485**	**43.856**	**41.939**

Kommunale Finanzplanung

Datum: 01.02.2017

1. Einnahmen und Ausgaben nach Arten

in 1.000 €

Grupp.-Nr.	Einnahme- bzw. Ausgabeart	Lfd. Nr.	Haushalts-jahr 2016	Planjahr 2017	1. Folgejahr 2018	2. Folgejahr 2019	3. Folgejahr 2020
1	2	3	4	5	6	7	8
	Ausgaben des Verwaltungshaushalts						
40-47	**Personalausgaben (Hauptgruppe 4)**	**49**	**8.756**	**9.302**	**9.514**	**9.703**	**9.898**
	Sächlicher Verwaltungs- und Betriebsaufwand						
50-678	Sächlicher Verwaltungs- und Betriebsaufwand (ohne 679 und 68)	51	5.777	6.192	5.848	5.964	5.840
679	Innere Verechnungen	52	2.323	2.393	2.320	2.366	2.323
68	Kalkulatorische Kosten	53	4.965	4.989	4.758	4.787	4.821
69	Aufgabenbezogene Leistungsbeteiligungen	54	0	0	0	0	0
5/6	**Sächlicher Verwaltungs- und Betriebsaufwand zusammen (Hauptgruppe 5/6)**	**55**	**13.064**	**13.575**	**12.926**	**13.117**	**12.984**

Kommunale Finanzplanung

Datum: 01.02.2017

1. Einnahmen und Ausgaben nach Arten in 1.000 €

Grupp.-Nr.	Einnahme- bzw. Ausgabeart	Lfd. Nr.	Haushalts-jahr 2016	Planjahr 2017	1. Folgejahr 2018	2. Folgejahr 2019	3. Folgejahr 2020
1	2	3	4	5	6	7	8
	Zuweisungen und Zuschüsse (nicht für Investitionen)						
70	Zuschüsse für laufende Zwecke an gemeinnützige, mildtätige, kirchliche oder ähnliche Einrichungen	56	52	49	47	47	47
71	**Zuweisungen und sonstige Zuschüsse für laufende Zwecke**	**57**	**1.742**	**1.774**	**1.739**	**1.750**	**1.716**
710,711	an Bund und Land	58	0	0	0	0	0
712,713	an Gemeinden, Gemeindeverbände, Zweckverbände und dgl.	59	78	72	73	74	74
715	an kommunale Sonderrechnungen	60	0	0	0	0	0
714,716-719	an übrige Bereiche	61	1.664	1.702	1.666	1.676	1.641
72	Schuldendiensthilfen	62	0	0	0	0	0
73-79	**Soziale Leisungen**	**63**	**0**	**0**	**0**	**0**	**0**
7	**Zuweisungen und Zuschüsse zusammen (Hauptgruppe 7)**	**64**	**1.794**	**1.823**	**1.786**	**1.796**	**1.762**
	Sonstige Finanzausgaben						
80	Zinsausgaben	65	53	47	47	47	47
81	Gewerbesteuerumlage, sonstige Steuerbeteiligungen	66	832	846	860	880	900
82,83	Allgemeine Zuweisungen und Umlagen	67	10.653	10.477	10.902	10.628	10.806
84	Sonstige Finanzausgaben (ohne 85, 86)	68	32	32	32	32	32
85	Deckungsreserve	69	0	0	0	0	0
860	Zuführung zum Vermögenshaushalt	70	1.396	2.762	2.348	2.163	2.143
861	Zuführungen zu Sonderrücklagen	71	0	0	0	0	0
88	Globale Minderausgabe	72	-75	0	0	0	0
8	**Sonstige Finanzausgaben zusammen (Hauptgruppe 8)**	**73**	**12.892**	**14.164**	**14.189**	**13.750**	**13.928**
4-8	**Ausgaben des Verwaltungshaushalts zusammen (Hauptgruppe 4-8)**	**74**	**36.506**	**38.863**	**38.415**	**38.366**	**38.572**

Kommunale Finanzplanung

Datum: 01.02.2017

1. Einnahmen und Ausgaben nach Arten

in 1.000 €

Grupp.-Nr.	Einnahme- bzw. Ausgabeart	Lfd. Nr.	Haushalts-jahr 2016	Planjahr 2017	1. Folgejahr 2018	2. Folgejahr 2019	3. Folgejahr 2020
1	2	3	4	5	6	7	8
	Ausgaben des Vermögenshaushalts						
900	Allg. Zuführung zum Verwaltungshaushalt	75	0	0	0	0	0
901	Entnahmen aus Sonderrücklagen	76	0	0	0	0	0
910	Zuführung an allgemeine Rücklage	77	0	0	0	0	0
911	Zuführungen an Sonderrücklagen	78	0	0	0	0	0
92	Gewährung von Darlehen	79	1.204	0	0	0	0
93	**Vermögenserwerb**	**80**	**6.553**	**1.905**	**2.088**	**353**	**305**
930	Erwerb von Beteiligungen, Kapitaleinlagen	81	0	20	0	0	0
932,933	Erwerb und Leasing von Grundstücken	82	5.551	890	1.740	110	110
935,936	Erwerb und Leasing von beweglichen Sachen des Anlagevermögens	83	1.002	995	348	243	195
94,95,96	Baumaßnahmen	84	4.792	5.559	5.122	5.104	3.030
97*	**Tilgung von Krediten, Rückzahlungen von inneren Darlehen**	**85**	**0**	**0**	**0**	**0**	**0**
9701	an Bund (ohne Umschuldung)	86	0	0	0	0	0
9711	an Land (ohne Umschuldung)	87	0	0	0	0	0
9721,9731	an Gemeinden, Gemeindeverbände, Zweckverbände und dgl.	88	0	0	0	0	0
9741-9781	an sonstigen Bereich und Kreditmarkt (ohne Umschuldung)	89	0	0	0	0	0
97*2	außerordentliche Tilgung, Umschuldungen	90	0	0	0	0	0
979	Innere Darlehen	91	0	0	0	0	0
98	**Zuweisungen und Zuschüsse für Investitionen**	**92**	**1.196**	**2.143**	**1.860**	**32**	**32**
980-984	an Bund, Land, Gemeinden, Gemeindeverbände, Zweckverbände und dgl., sonstigen öffentlichen Bereich		9	10	10	10	10
985-988	an übrige Bereiche	93	1.187	2.133	1.850	22	22
98*1	Rückzahlungen zuviel erhaltener Zuweisungen und Zuschüsse	95	0	0	0	0	0
990,991	Kreditbeschaffungskosten, Ablösung und Dauerlasten	96	0	0	0	0	0
992	Deckung von Fehlbeträgen	97	0	0	0	0	0
9	Ausgaben des Vermögenshaushalts	98	13.745	9.607	9.070	5.489	3.367
4-9	**Summe der Ausgaben (Hauptgruppe 4-9)**	**99**	**50.251**	**48.469**	**47.485**	**43.856**	**41.939**

Gemeinde Kernen im Remstal

Kommunale Finanzplanung

Seite: 1

2. Investitionen und Investitionsförderungsmaßnahmen nach Aufgabenbereichen

Ausgaben nach Abschnitten in 1000 €

Datum: 30.01.2017

Gliederungs-Nr.	Aufgabenbereiche	Lfd. Nr.	Haushaltsjahr 2016	Planjahr 2017	Folgejahre 2018	2019	2020	Vorraussichtl. Gesamtausgaben	davon außerhalb des Finanzierungszeitraumes bisher bereitgestellt	in Folgejahren
1	2	3	4	5	6	7	8	9	10	11
00-08	**Allgemeine Verwaltung**	**1**	**311**	**116**	**46**	**41**	**41**	**244**	**0**	**0**
10-15	**Öffentliche Sicherheit und Ordnung**	**2**	**458**	**573**	**57**	**21**	**23**	**674**	**0**	**0**
	Schulen									
21	Grund- und Hauptschulen	3	152	163	105	5	20	334	40	0
22	Realschulen	4	22	116	131	8	83	413	0	75
23	Gymnasien	5	0	0	0	0	0	0	0	0
24/25	Berufliche Schulen	6	0	0	0	0	0	0	0	0
27	Sonderschulen	7	0	0	0	0	0	0	0	0
20,28,29	Sonstiges	8	7	21	4	4	4	33	0	0
2	**Einzelplan 2 zusammen**	**9**	**181**	**300**	**240**	**17**	**107**	**779**	**40**	**75**
	Wissenschaft, Forschung, Kulturpflege									
35	Volksbildung	10	29	23	23	20	20	86	0	0
30-34,36,37	Übriges	11	57	329	8	8	8	363	10	0
3	**Einzelplan 3 zusammen**	**12**	**86**	**352**	**31**	**28**	**28**	**448**	**10**	**0**
	Soziale Sicherung									
43,46	Einrichtugen der Sozialhilfe, Kriegsopferfürsorge und Jugendhilfe	13	2.057	1.094	1.208	1.438	41	5.674	1.893	0
40-42, 44 ...	Übriges	14	8	4	3	3	3	13	0	0
4	**Einzelplan 4 zusammen**	**15**	**2.065**	**1.098**	**1.211**	**1.441**	**44**	**5.687**	**1.893**	**0**
	Gesundheit, Sport, Erholung									
51	Krankenhäuser	16	0	0	0	0	0	0	0	0
50,54	Sonstige Einrichtungen des Gesundheitswesens	17	0	0	0	0	0	0	0	0
55,56,57	Sport, Badeanstalten	18	71	582	840	70	15	1.537	30	0
58,59	Übriges	19	513	439	224	2	0	685	20	0
5	**Einzelplan 5 zusammen**	**20**	**584**	**1.021**	**1.064**	**72**	**15**	**2.222**	**50**	**0**

Gemeinde Kernen im Remstal **Kommunale Finanzplanung** Seite: 2

2. Investitionen und Investitionsförderungsmaßnahmen nach Aufgabenbereichen

Einnahmen nach Abschnitten in 1000 €

Datum: 30.01.2017

Gliederungs-Nr.	Aufgabenbereiche	Lfd. Nr.	Haushaltsjahr 2016	Planjahr 2017	Folgejahre 2018	2019	2020	Vorraussichtl. Gesamtbetrag	davon außerhalb des Finanzierungszeitraumes bisher bereitgestellt	in Folgejahren
1	2	3	12	13	14	15	16	17	18	19
00-08	**Allgemeine Verwaltung**	**1**	**0**	**0**	**0**	**0**	**0**	**0**	**0**	**0**
10-15	**Öffentliche Sicherheit und Ordnung**	**2**	**10**	**5**	**90**	**13**	**0**	**0**	**0**	**0**
	Schulen									
21	Grund- und Hauptschulen	3	0	0	0	0	0	0	0	0
22	Realschulen	4	0	24	90	0	0	0	0	0
23	Gymnasien	5	0	0	0	0	0	0	0	0
24/25	Berufliche Schulen	6	0	0	0	0	0	0	0	0
27	Sonderschulen	7	0	0	0	0	0	0	0	0
20,28,29	Sonstiges	8	0	0	0	0	0	0	0	0
2	**Einzelplan 2 zusammen**	**9**	**0**	**24**	**90**	**0**	**0**	**0**	**0**	**0**
	Wissenschaft, Forschung, Kulturpflege									
35	Volksbildung	10	0	0	0	0	0	0	0	0
30-34,36,37	Übriges	11	0	127	0	0	0	0	0	0
3	**Einzelplan 3 zusammen**	**12**	**0**	**127**	**0**	**0**	**0**	**0**	**0**	**0**
	Soziale Sicherung									
43,46	Einrichtugen der Sozialhilfe, Kriegsopferfürsorge und Jugendhilfe	13	1.039	20	0	0	0	0	0	0
40-42, 44 ...	Übriges	14	0	0	0	0	0	0	0	0
4	**Einzelplan 4 zusammen**	**15**	**1.039**	**20**	**0**	**0**	**0**	**0**	**0**	**0**
	Gesundheit, Sport, Erholung									
51	Krankenhäuser	16	0	0	0	0	0	0	0	0
50,54	Sonstige Einrichtungen des Gesundheitswesens	17	0	0	0	0	0	0	0	0
55,56,57	Sport, Badeanstalten	18	100	184	100	100	0	0	0	0
58,59	Übriges	19	181	116	36	1	1	0	0	0
5	**Einzelplan 5 zusammen**	**20**	**281**	**300**	**136**	**101**	**1**	**0**	**0**	**0**

Gemeinde Kernen im Remstal

Kommunale Finanzplanung

Seite: 3

2. Investitionen und Investitionsförderungsmaßnahmen nach Aufgabenbereichen

Ausgaben nach Abschnitten in 1000 €

Datum: 30.01.2017

Gliederungs-Nr.	Aufgabenbereiche	Lfd. Nr.	Haushaltsjahr 2016	Planjahr 2017	Folgejahre 2018	2019	2020	Gesamtbedarf	davon außerhalb des Finanzierungszeitraumes bisher bereitgestellt	in Folgejahren
1	2	3	4	5	6	7	8	9	10	11
	Bau- und Wohnungswesen, Verkehr									
61	Städteplanung, Vermessung Bauordnung	21	6.141	2.837	3.136	13	13	25.813	19.814	0
63	Gemeindestraßen	22	645	1.045	1.400	245	930	3.820	130	70
65	Kreisstraßen	23	0	0	0	0	0	0	0	0
66	Bundes- und Landesstraßen	24	0	0	0	0	0	0	0	0
60,62,67-69	Übriges	25	163	283	1.440	2.120	60	4.360	153	304
6	**Einzelplan 6 zusammen**	**26**	**6.949**	**4.165**	**5.976**	**2.378**	**1.003**	**33.992**	**20.097**	**374**
	Öffentliche Einrichtungen, Wirtschaftsförderung									
70	Abwasserbeseitigung	27	660	575	155	1.230	1.910	11.280	3.196	4.214
72	Abfallbeseitigung	28	5	5	10	0	0	15	0	0
73-79	Übriges	29	326	632	181	161	96	1.083	13	0
7	**Einzelplan 7 zusammen**	**30**	**991**	**1.212**	**346**	**1.391**	**2.006**	**12.378**	**3.209**	**4.214**
	Wirtschaftliche Unternehmen, allgemeines Grund- und Sondervermögen									
80-87	Wirtschaftliche Unternehmen	31	1.204	0	0	0	0	0	0	0
88,89	Allgemeines Grund- und Sondervermögen (soweit nicht anderen Aufgabenbereichen zugeordnet)	32	915	770	100	100	100	3.420	2.350	0
8	**Einzelplan 8 zusammen**	**33**	**2.119**	**770**	**100**	**100**	**100**	**3.420**	**2.350**	**0**
0-8	**Investitionen und Investitionsförderungsmaßnahmen und objektbezogene Einnahmen ingesamt**	**34**	**13.745**	**9.607**	**9.070**	**5.489**	**3.367**	**59.845**	**27.649**	**4.662**

Gemeinde Kernen im Remstal

Kommunale Finanzplanung

Seite: 4

2. Investitionen und Investitionsförderungsmaßnahmen nach Aufgabenbereichen

Einnahmen nach Abschnitten in 1000 €

Datum: 30.01.2017

Gliederungs-Nr.	Aufgabenbereiche	Lfd. Nr.	Haushaltsjahr 2016	Planjahr 2017	Folgejahre 2018	Folgejahre 2019	Folgejahre 2020	Gesamtbedarf	davon außerhalb des Finanzierungszeitraumes bisher bereitgestellt	davon außerhalb des Finanzierungszeitraumes in Folgejahren
1	2	3	12	13	14	15	16	17	18	19
	Bau- und Wohnungswesen, Verkehr									
61	Städteplanung, Vermessung Bauordnung	21	455	890	418	0	0	0	0	0
63	Gemeindestraßen	22	213	240	490	0	0	0	0	0
65	Kreisstraßen	23	0	0	0	0	0	0	0	0
66	Bundes- und Landesstraßen	24	0	0	0	0	0	0	0	0
60,62,67-69	Übriges	25	0	10	740	2.010	2	0	0	0
6	**Einzelplan 6 zusammen**	**26**	**668**	**1.140**	**1.648**	**2.010**	**2**	**0**	**0**	**0**
	Öffentliche Einrichtungen, Wirtschaftsförderung									
70	Abwasserbeseitigung	27	205	0	0	0	0	0	0	0
72	Abfallbeseitigung	28	0	0	0	0	0	0	0	0
73-79	Übriges	29	3	98	0	0	0	0	0	0
7	**Einzelplan 7 zusammen**	**30**	**208**	**98**	**0**	**0**	**0**	**0**	**0**	**0**
	Wirtschaftliche Unternehmen, allgemeines Grund- und Sondervermögen									
80-87	Wirtschaftliche Unternehmen	31	120	168	168	168	168	0	0	0
88,89	Allgemeines Grund- und Sondervermögen (soweit nicht anderen Aufgabenbereichen zugeordnet)	32	1.331	4.668	4.591	1.036	1.054	0	0	0
8	**Einzelplan 8 zusammen**	**33**	**1.451**	**4.836**	**4.759**	**1.203**	**1.222**	**0**	**0**	**0**
0-8	**Investitionen und Investitionsförderungsmaßnahmen und objektbezogene Einnahmen ingesamt**	**34**	**3.656**	**6.550**	**6.723**	**3.326**	**1.225**	**0**	**0**	**0**

Investitionsprogramm

2016 - 2020

Investitionen und Investitionsförderungsmaßnahmen

Beträge in 1000 EUR

Gemeinde Kernen im Remstal
Haushaltsjahr 2017

Kommunale Finanzplanung
3. Investitionsprogramm
für die Jahre 2016 bis 2020

in 1000 €

Haushaltsstelle	Bezeichnung	Gesamt-einnahme-/ausgabe-bedarf	bisher bereit-gestellt	Lfd. Haushalts-jahr 2016	Planjahr 2017	1. Folgejahr 2018	2. Folgejahr 2019	3. Folgejahr 2020	Folge-jahre
0000	**Gemeindeorgane**								
100	**Allgemeine Investitionsausgaben**								
0000-935000.100	Bewegliche Sachen des Anlagevermögens	4	0	1	1	**1**	**1**	**1**	0
0200	**Hauptverwaltung**								
100	**Allgemeine Investitionen Rathaus Rommelshausen**								
0200-935000.100	Bewegliche Sachen des Anlagevermögens	72	0	13	13	**23**	**18**	**18**	0
0200-940000.100	Brandschutzmaßnahmen	0	0	20	0	**0**	**0**	**0**	0
101	**Erneuerung Bodenbelag in den Fluren**								
0200-940000.101	Hochbaumaßnahmen	39	0	0	39	**0**	**0**	**0**	0
120	**Rathaus Rommelshausen Fassaden- und Jalousiensanierung**								
0200-940000.120	Hochbaumaßnahmen	0	0	120	0	**0**	**0**	**0**	0
150	**Erneuerung EDV-Verkabelung und Sprechanlage Rathaus Rommelshausen**								
0200-940000.150	Hochbaumaßnahmen	0	0	113	0	**0**	**0**	**0**	0
0500	**Standesamt, Statistik, Wahlen**								
100	**Allgemeine Investitionen Standesamt**								
0500-935000.100	Bewegliche Sachen des Anlagevermögens	4	0	2	1	**1**	**1**	**1**	0
0560	**Bürgerschaftliches Engagement**								
100	**Bürgerschaftliches Engagement**								
0560-930000.100	Kapitaleinlage Bürgerstiftung	20	0	0	20	**0**	**0**	**0**	0
0560-935000.100	Bewegliche Sachen des Anlagevermögens	4	0	1	1	**1**	**1**	**1**	0
0600	**Datenverarbeitung**								
100	**Allgemeine Investitionen EDV**								
0600-935000.100	Bewegliche Sachen des Anlagevermögens	101	0	41	41	**20**	**20**	**20**	0
Summe Einzelplan 0 Einnahmen		0	0	0	0	**0**	**0**	**0**	0
Summe Einzelplan 0 Ausgaben		244	0	311	116	**46**	**41**	**41**	0
Saldo Einzelplan 0 Einnahmen/Ausgaben		-244	0	-311	-116	**-46**	**-41**	**-41**	0
1100	**Öffentliche Ordnung / Umweltschutz**								
100	**Allgemeine Investitionen öffentliche Ordnung/Umweltschutz**								
1100-367000.100	Zuschüsse von übrigen Bereichen	0	0	10	5	**0**	**0**	**0**	0
1100-935000.100	Bewegliche Sachen des Anlagevermögens Ordnungsamt	7	0	4	4	**1**	**1**	**1**	0

Gemeinde Kernen im Remstal
Haushaltsjahr 2017

Kommunale Finanzplanung
3. Investitionsprogramm
für die Jahre 2016 bis 2020

in 1000 €

Haushaltsstelle	Bezeichnung	Gesamt-einnahme-/ausgabe-bedarf	bisher bereit-gestellt	Lfd. Haushalts-jahr	Planjahr	1.	2. Folgejahr	3.	Folge-jahre
				2016	2017	**2018**	**2019**	**2020**	
1100-935100.100	Bewegliche Sachen des Anlagevermögens Bauamt	10	0	3	2	**6**	**0**	**2**	0
1100-960000.100	Sonstige Baumaßnahmen Umweltschutz	15	0	10	10	**5**	**0**	**0**	0
101	**Taubenturm**								
1100-987000.101	Zuschüsse	3	0	0	3	**0**	**0**	**0**	0
1310	**Feuerwehr und andere Aufgaben des Brandschutzes**								
100	**Beschaffungen für die Feuerwehr**								
1310-361000.100	Zuschüsse des Landes	0	0	0	0	**90**	**13**	**0**	0
1310-935000.100	Fahrzeuge und Geräte Ordnungsamt	615	0	441	555	**20**	**20**	**20**	0
400	**Feuerwehrgerätehaus Stetten**								
1310-940100.400	Hochbaumaßnahmen	25	0	0	0	**25**	**0**	**0**	0
Summe Einzelplan 1 Einnahmen		0	0	10	5	**90**	**13**	**0**	0
Summe Einzelplan 1 Ausgaben		674	0	458	573	**57**	**21**	**23**	0
Saldo Einzelplan 1 Einnahmen/Ausgaben		-674	0	-448	-568	**33**	**-9**	**-23**	0
2110	**Haldenschule (Grundschule)**								
100	**Allgemeine Investitionen Haldenschule**								
2110-935000.100	Bewegliche Sachen des Anlagevermögens Hauptamt	17	0	6	7	**3**	**3**	**3**	1
2110-935100.100	Bewegliche Sachen des Anlagevermögens Bauamt	1	0	0	1	**0**	**0**	**0**	0
2110-940300.100	Sanierung Pausenhof	15	0	0	0	**0**	**0**	**15**	0
2150	**Karl-Mauch-Schule (Grundschule)**								
100	**Allgemeine Investitionen Karl-Mauch-Schule**								
2150-935000.100	Bewegliche Sachen des Anlagevermögens	21	0	26	15	**2**	**2**	**2**	0
2150-940100.100	Brandschutzmaßnahmen	245	40	40	105	**100**	**0**	**0**	0
202	**Umbau Physiksaal**								
2150-940000.202	Hochbaumaßnahmen	0	0	80	0	**0**	**0**	**0**	0
2150-950000.202	Tiefbaumaßnahmen	35	0	0	35	**0**	**0**	**0**	0
2210	**Rumold-Realschule**								
100	**Allgemeine Investitionen Realschule**								
2210-935000.100	Bewegliche Sachen des Anlagevermögens	16	0	12	4	**4**	**4**	**4**	0
2210-940000.100	Brandschutzmaßnahmen	150	0	0	0	**0**	**0**	**75**	75
2210-940100.100	Heizungssitzbänke	8	0	6	0	**8**	**0**	**0**	0
2210-960000.100	Umsetzung des Medienentwicklungsplans	17	0	4	5	**4**	**4**	**4**	0

Gemeinde Kernen im Remstal
Haushaltsjahr 2017

Kommunale Finanzplanung
3. Investitionsprogramm
für die Jahre 2016 bis 2020

in 1000 €

Haushaltsstelle	Bezeichnung	Gesamt-einnahme-/ausgabe-bedarf	bisher bereit-gestellt	Lfd. Haushalts-jahr	Planjahr	1.	2. Folgejahr	3.	Folge-jahre
				2016	2017	**2018**	**2019**	**2020**	
112	**Dachsanierung**								
2210-361000.112	Zuschüsse des Landes	0	0	0	24	**0**	**0**	**0**	0
2210-940000.112	Hochbaumaßnahmen	47	0	0	47	**0**	**0**	**0**	0
510	**Rumold-Realschule Erneuerung Oberlicht Foyer**								
2210-361000.510	Zuschüsse des Landes	0	0	0	0	**90**	**0**	**0**	0
2210-940000.510	Hochbaumaßnahmen	115	0	0	0	**115**	**0**	**0**	0
511	**Verlegung Musik-Klassenzimmer**								
2210-940000.511	Hochbaumaßnahmen	60	0	0	60	**0**	**0**	**0**	0
2910	**Schulkinderbetreuung Haldenschule Rommelshausen**								
100	**Allgemeine Investitionen Schulkinderbetreuung Haldenschule Rommelshausen**								
2910-935000.100	Bewegliche Sachen des Anlagevermögens	11	0	0	8	**1**	**1**	**1**	0
2910-935001.100	Erwerb von bewegl. Sachen d. Anlagevermögens	8	0	2	2	**2**	**2**	**2**	0
2911	**Kernzeitenbetreuung Stetten - Karl-Mauch-Schule**								
100	**Allgemeine Investitionen Kernzeitenbetreuung Stetten**								
2911-935000.100	Bewegliche Sachen des Anlagevermögens	4	0	5	1	**1**	**1**	**1**	0
2912	**Hort**								
200	**Sanierung Freifläche Hort**								
2912-950000.200	Tiefbaumaßnahmen	10	0	0	10	**0**	**0**	**0**	0
Summe Einzelplan 2 Einnahmen		0	0	0	24	**90**	**0**	**0**	0
Summe Einzelplan 2 Ausgaben		779	40	181	300	**240**	**17**	**107**	75
Saldo Einzelplan 2 Einnahmen/Ausgaben		-779	-40	-181	-276	**-150**	**-17**	**-107**	-75
3210	**Heimatmuseum, Archiv, Ausstellungen**								
100	**Allgemeine Investitionsausgaben Heimatmuseum**								
3210-935000.100	Bewegliche Sachen des Anlagevermögens	40	0	1	37	**1**	**1**	**1**	0
3400	**Heimat- und sonstige Kulturpflege**								
100	**Allgemeine Investitionsausgaben Heimatpflege**								
3400-935000.100	Bewegliche Sachen des Anlagevermögens	12	0	3	3	**3**	**3**	**3**	0
210	**Yburg**								
3400-361000.210	Zuschüsse des Landes	0	0	0	127	**0**	**0**	**0**	0

Gemeinde Kernen im Remstal
Haushaltsjahr 2017

Kommunale Finanzplanung
3. Investitionsprogramm
für die Jahre 2016 bis 2020

in 1000 €

Haushaltsstelle	Bezeichnung	Gesamt-einnahme-/ausgabe-bedarf	bisher bereit-gestellt	Lfd. Haushalts-jahr	Planjahr	1.	2. Folgejahr	3.	Folge-jahre
				2016	2017	**2018**	**2019**	**2020**	
3400-940000.210	Hochbaumaßnahmen	295	10	5	285	**0**	**0**	**0**	0
300	**Weihnachtsbeleuchtung**								
3400-960000.300	Sonstige Baumaßnahmen	0	0	30	0	**0**	**0**	**0**	0
800	**Investitionszuschüsse an kulturelle Vereine**								
3400-987000.800	Zuschüsse an Vereine	8	0	16	2	**2**	**2**	**2**	0
3410	**Glockenkelter Stetten**								
100	**Glockenkelter Stetten**								
3410-935000.100	Bewegliche Sachen des Anlagevermögens	4	0	1	1	**1**	**1**	**1**	0
3420	**Alte Kelter Rommelshausen**								
100	**Alte Kelter Rommelshausen**								
3420-935000.100	Bewegliche Sachen des Anlagevermögens	4	0	1	1	**1**	**1**	**1**	0
3520	**Büchereien**								
100	**Allgemeine Investitionen Bücherei**								
3520-935000.100	Bewegliche Sachen des Anlagevermögens	86	0	19	23	**23**	**20**	**20**	0
3520-940000.100	Verbesserung Beleuchtung	0	0	10	0	**0**	**0**	**0**	0
Summe Einzelplan 3 Einnahmen		0	0	0	127	**0**	**0**	**0**	0
Summe Einzelplan 3 Ausgaben		448	10	86	352	**31**	**28**	**28**	0
Saldo Einzelplan 3 Einnahmen/Ausgaben		-448	-10	-86	-225	**-31**	**-28**	**-28**	0
4000	**Verwaltung der sozialen Angelegenheiten**								
100	**Allgemeine Investitionsausgaben**								
4000-935000.100	Bewegliche Sachen des Anlagevermögens	4	0	5	1	**1**	**1**	**1**	0
4310	**Soziale Einrichtungen für Ältere**								
4310-935000.100	Bewegliche Sachen des Anlagevermögens	4	0	4	1	**1**	**1**	**1**	0
201	**Altenbegegnungsstätte**								
4310-935000.201	Bewegliche Sachen des Anlagevermögens	4	0	1	1	**1**	**1**	**1**	0
800	**Investitionszuschuss Senioreneinrichtung**								
4310-935000.800	Bewegliche Sachen des Anlagevermögens	4	0	1	1	**1**	**1**	**1**	0

Gemeinde Kernen im Remstal
Haushaltsjahr 2017

Kommunale Finanzplanung
3. Investitionsprogramm
für die Jahre 2016 bis 2020

in 1000 €

Haushaltsstelle	Bezeichnung	Gesamt-einnahme-/ausgabe-bedarf	bisher bereit-gestellt	Lfd. Haushalts-jahr 2016	Planjahr 2017	1. Folgejahr 2018	2. Folgejahr 2019	3. Folgejahr 2020	Folge-jahre
4350	**Soziale Einrichtungen für Wohnungslose**								
4350-935000.100	Bewegliche Sachen des Anlagevermögens	8	0	2	2	**2**	**2**	**2**	0
4360	**Soziale Einrichtungen für Asylbewerber und Ausländer**								
4360-935000.100	Bewegliche Sachen des Anlagevermögens	20	0	5	5	**5**	**5**	**5**	0
101	**Projektentwicklung Dinkelstraße**								
4360-935000.101	Bewegliche Sachen des Anlagevermögens	40	0	40	40	**0**	**0**	**0**	0
4360-940000.101	Hochbaumaßnahmen	65	0	50	50	**15**	**0**	**0**	0
102	**Projektentwicklung Robert-Bosch-Straße**								
4360-935000.102	Bewegliche Sachen des Anlagevermögens	95	0	95	0	**95**	**0**	**0**	0
4360-940000.102	Hochbaumaßnahmen	65	0	65	0	**65**	**0**	**0**	0
103	**Projektentwicklung "Am Weihergraben"**								
4360-940000.103	Hochbaumaßnahmen	50	0	0	0	**50**	**0**	**0**	0
4600	**Mobiles Jugendreferat**								
100	**Jugendhäuser**								
4600-935000.100	Bewegliche Sachen des Anlagevermögens	1	0	5	1	**0**	**0**	**0**	0
101	**Jugendhaus Rommelshausen**								
4600-361000.101	Zuschüsse des Landes	0	0	135	20	**0**	**0**	**0**	0
4600-940000.101	Hochbaumaßnahmen	550	430	238	120	**0**	**0**	**0**	0
4600-950000.101	Tiefbaumaßnahmen	50	10	20	20	**20**	**0**	**0**	0
4601	**Schülertreff Stetten und Rommelshausen In den Kirchgärten 7**								
100	**Kinder- und Jugendarbeit**								
4601-935000.100	Bewegliche Sachen des Anlagevermögens	2	0	0	1	**1**	**1**	**1**	0
4640	**Gemeindekindergärten**								
100	**Allgemeine Investitionen Kindergärten**								
4640-935000.100	Bewegliche Sachen des Anlagevermögens	0	0	1	0	**0**	**0**	**0**	0

Gemeinde Kernen im Remstal
Haushaltsjahr 2017

Kommunale Finanzplanung
3. Investitionsprogramm
für die Jahre 2016 bis 2020

in 1000 €

Haushaltsstelle	Bezeichnung	Gesamt-einnahme-/ausgabe-bedarf	bisher bereit-gestellt	Lfd. Haushalts-jahr 2016	Planjahr 2017	1. Folgejahr **2018**	2. Folgejahr **2019**	3. Folgejahr **2020**	Folge-jahre
4641	**Kinderhaus Alte Schule Stetten**								
100	**Kinderhaus Alte Schule Stetten**								
4641-935000.100	Bewegliche Sachen des Anlagevermögens	31	0	26	22	**3**	**3**	**3**	0
4641-935001.100	Erwerb von bewegl. Sachen d. Anlagevermögens (Küche / Mensa)	7	0	0	2	**2**	**2**	**2**	0
4642	**Kindergarten Lummerland, Dinkelstraße 17**								
100	**Kindergarten "Lummerland" Dinkelstraße**								
4642-935000.100	Bewegliche Sachen des Anlagevermögens	6	0	2	3	**2**	**1**	**1**	0
4643	**Kinderhaus Regenbogen, Haldenstraße 34**								
100	**Kinderhaus Regenbogen Haldenstraße 34**								
4643-935000.100	Bewegliche Sachen des Anlagevermögens	10	0	8	5	**2**	**2**	**2**	0
4644	**Waldkindergarten Sandacker**								
100	**Waldkindergarten Sandacker**								
4644-935000.100	Bewegliche Sachen des Anlagevermögens	4	0	0	1	**1**	**1**	**1**	0
4644-935100.100	Erwerb von bewegl. Sachen d. Anlagevermögens	0	0	2	0	**0**	**0**	**0**	0
4645	**Kleinkindbetreuung (In den Kirchgärten)**								
100	**Kleinkindbetreuung (In den Kirchgärten)**								
4645-935000.100	Bewegliche Sachen des Anlagevermögens	29	0	1	25	**2**	**1**	**1**	0
201	**Kinderbetreuung Seestraße 32 - 34; Verlegung von "In den Kirchgärten"**								
4645-341000.201	Einnahmen aus der Veräußerung von Sachen des Anlagevermögens	0	0	904	0	**0**	**0**	**0**	0
4645-940000.201	Hochbaumaßnahmen	3.400	1.453	1.453	650	**650**	**647**	**0**	0
4646	**Kinderhaus Sonnhalde 18**								
100	**Kinderhaus Sonnhalde 18**								
4646-935000.100	Bewegliche Sachen des Anlagevermögens	7	0	2	3	**2**	**2**	**2**	0
4646-935001.100	Erwerb von bewegl. Sachen d. Anlagevermögens (Küche)	5	0	0	2	**1**	**1**	**1**	0
4646-935100.100	Bewegliche Sachen des Anlagevermögens Bauamt	7	0	0	7	**0**	**0**	**0**	0

Gemeinde Kernen im Remstal
Haushaltsjahr 2017

Kommunale Finanzplanung
3. Investitionsprogramm
für die Jahre 2016 bis 2020

in 1000 €

Haushaltsstelle	Bezeichnung	Gesamt-einnahme-/ausgabe-bedarf	bisher bereit-gestellt	Lfd. Haushalts-jahr 2016	Planjahr 2017	1. Folgejahr **2018**	2. Folgejahr **2019**	3. Folgejahr **2020**	Folge-jahre
4647	**Kindergarten "Lange Gärten", Friedrichstraße 25**								
100	**Kindergarten Lange Gärten Friedrichstraße 25**								
4647-935000.100	Bewegliche Sachen des Anlagevermögens	5	0	2	2	**1**	**1**	**1**	0
4647-935100.100	Erwerb von bewegl. Sachen d. Anlagevermögens	4	0	0	4	**0**	**0**	**0**	0
4649	**Förderung der Kinderbetreuung anderer Träger und Organisationen**								
100	**Förderung der Kinderbetreuung**								
4649-960000.100	Sonstige Baumaßnahmen	12	0	3	3	**3**	**3**	**3**	0
210	**Kindergarten Blumenstraße Generalsanierung**								
4649-940000.210	Hochbaumaßnahmen	1.040	0	0	70	**270**	**700**	**0**	0
4649-950000.210	Tiefbaumaßnahmen	60	0	0	10	**0**	**50**	**0**	0
800	**Förderung der Kinderbetreuung**								
4649-987000.800	Zuschüsse für Investitionen	90	0	34	45	**15**	**15**	**15**	0
4981	**Sonstige soziale Angelegenheiten Sprachförderung**								
100	**Waldheim ev. Kirchengemeinde**								
4981-935000.100	Bewegliche Sachen des Anlagevermögens	0	0	2	0	**0**	**0**	**0**	0
4981-987000.100	Zuschüsse	5	0	0	2	**1**	**1**	**1**	0
4983	**Förderung Vereine und Organisationen**								
100	**Waldheim**								
4983-987000.100	Zuschüsse an Vereine	4	0	1	1	**1**	**1**	**1**	0
Summe Einzelplan 4 Einnahmen		0	0	1.039	20	**0**	**0**	**0**	0
Summe Einzelplan 4 Ausgaben		5.687	1.893	2.065	1.098	**1.211**	**1.441**	**44**	0
Saldo Einzelplan 4 Einnahmen/Ausgaben		-5.687	-1.893	-1.026	-1.078	**-1.211**	**-1.441**	**-44**	0
5500	**Förderung des Sports**								
800	**Investitionszuschüsse Sportförderung**								
5500-987000.800	Zuschüsse an Sportvereine	12	0	2	3	**3**	**3**	**3**	0
801	**Sporthalle TV Stetten**								
5500-987000.801	Zuschüsse an Sportvereine	400	0	0	0	**400**	**0**	**0**	0
810	**Investitionszuschüsse Sportvereinszentrum**								
5500-327000.810	Darlehensrückflüsse von übrigen Bereichen	0	0	100	100	**100**	**100**	**0**	0

Gemeinde Kernen im Remstal
Haushaltsjahr 2017

Kommunale Finanzplanung
3. Investitionsprogramm
für die Jahre 2016 bis 2020

in 1000 €

Haushaltsstelle	Bezeichnung	Gesamt-einnahme-/ausgabe-bedarf	bisher bereit-gestellt	Lfd. Haushalts-jahr 2016	Planjahr 2017	1. Folgejahr 2018	2. Folgejahr 2019	3. Folgejahr 2020	Folge-jahre
5610	**Sport- und Turnhallen**								
100	**Allgemeine Investitionen Sporthallen**								
5610-935000.100	Bewegliche Sachen des Anlagevermögens	12	0	3	3	**3**	**3**	**3**	0
200	**Rumold-Sporthalle**								
5610-940100.200	Hochbaumaßnahmen (Duschen, Warmwasserbereitung)	225	15	15	210	**0**	**0**	**0**	0
5611	**Karl-Mauch-Sporthalle**								
100	**Karl-Mauch-Sporthalle**								
5611-935000.100	Bewegliche Sachen des Anlagevermögens	6	0	2	2	**2**	**2**	**2**	0
5620	**Stadien und Sportplätze**								
100	**Allgemeine Investitionen Sportplätze**								
5620-935000.100	Bewegliche Sachen des Anlagevermögens Hauptamt	10	0	15	3	**3**	**3**	**3**	0
300	**Sport- und Bewegungspark Hangweide**								
5620-950000.300	Tiefbaumassnahmen (Parkierung)	290	0	0	15	**275**	**0**	**0**	0
5620-950001.300	Tiefbaumaßnahmen (Freianlagen Hallenbad)	10	0	0	0	**10**	**0**	**0**	0
301	**Sport- und Bewegungspark Hangweide Bike-Park**								
5620-950000.301	Tiefbaumaßnahmen	60	0	0	0	**5**	**55**	**0**	0
302	**Sport- und Bewegungspark Hangweide Skatepark**								
5620-950000.302	Tiefbaumaßnahmen	150	15	15	0	**135**	**0**	**0**	0
401	**Saint-Rambert-Stadion; Erneuerung Kunstrasenplatz**								
5620-361000.401	Zuschüsse des Landes	0	0	0	84	**0**	**0**	**0**	0
5620-950000.401	Tiefbaumaßnahmen	340	0	10	340	**0**	**0**	**0**	0
5720	**Hallenbad Rommelshausen**								
100	**Allgemeine Investitionen Hallenbad**								
5720-935000.100	Bewegliche Sachen des Anlagevermögens	22	0	10	7	**5**	**5**	**5**	0
5800	**Öffentliche Grünflächen**								
009	**Tulpenstraße**								
5800-347900.009	Erstattung von vorfinanzierten Beträgen	0	0	30	0	**0**	**0**	**0**	0
5800-950000.009	Tiefbaumaßnahmen	30	0	20	30	**0**	**0**	**0**	0
200	**Baumkataster**								
5800-960000.200	Erstellung eines Baumkatasters	4	0	8	4	**0**	**0**	**0**	0

Gemeinde Kernen im Remstal
Haushaltsjahr 2017

Kommunale Finanzplanung
3. Investitionsprogramm
für die Jahre 2016 bis 2020

in 1000 €

Haushaltsstelle	Bezeichnung	Gesamt-einnahme-/ausgabe-bedarf	bisher bereit-gestellt	Lfd. Haushalts-jahr	Planjahr	1.	2. Folgejahr	3.	Folge-jahre
				2016	2017	**2018**	**2019**	**2020**	
300	**Park- und Gartenanlagen allgemein**								
5800-367000.300	Zuschüsse von übrigen Bereichen	0	0	1	1	**1**	**1**	**1**	0
5800-935000.300	Bewegliche Sachen des Anlagevermögens Bauamt	20	0	10	5	**15**	**0**	**0**	0
5810	**Kinderspielplätze**								
012	**Spielplatz "Im Tal"**								
5810-367000.012	Zuschüsse von übrigen Bereichen	0	0	0	15	**0**	**0**	**0**	0
5810-950000.012	Tiefbaumaßnahmen	60	5	0	55	**0**	**0**	**0**	0
013	**Spielplatz "Harthau"**								
5810-950000.013	Tiefbaumaßnahmen	60	0	0	5	**55**	**0**	**0**	0
014	**Boulderanlage "Im Tal"**								
5810-367000.014	Zuschüsse von übrigen Bereichen	0	0	0	20	**0**	**0**	**0**	0
5810-960000.014	Sonstige Baumaßnahmen	35	0	0	35	**0**	**0**	**0**	0
100	**Allgemeine Investitionen Spielplätze**								
5810-960000.100	Sonstige Baumaßnahmen	30	0	10	15	**15**	**0**	**0**	0
5900	**Sonstige Erholungseinrichungen**								
200	**Naherholungseinrichtungen**								
5900-935000.200	Bewegliche Sachen des Anlagevermögens Bauamt	25	0	5	0	**25**	**0**	**0**	0
310	**Remstalgartenschau 2019**								
5900-365030.310	Erstattung VRS GmbH Aussichtspunkt Harthau, ikG	0	0	25	0	**0**	**0**	**0**	0
5900-365070.310	Erstattung VRS GmbH für Umgestaltung Burgsteige, oberer Teil	0	0	85	0	**0**	**0**	**0**	0
5900-365080.310	Erstattung VRS GmbH für Burgsteige	0	0	0	75	**0**	**0**	**0**	0
5900-365090.310	Erstattung VRS GmbH für Aussichtspunkt Sieben Linden ikG	0	0	40	0	**0**	**0**	**0**	0
5900-365170.310	Erstattung VRS GmbH für "Weißes Haus"	0	0	0	5	**35**	**0**	**0**	0
5900-935000.310	Bewegliche Sachen des Anlagevermögens	75	0	0	75	**0**	**0**	**0**	0
5900-960000.310	Projektbetreuung Planung	25	15	15	5	**5**	**0**	**0**	0
5900-960010.310	Geschäftsstelle / Organisation	0	0	25	0	**0**	**0**	**0**	0
5900-960020.310	Masterplan Kernen im Remstal	0	0	10	0	**0**	**0**	**0**	0
5900-960050.310	Wanderwegekonzept	35	0	0	5	**30**	**0**	**0**	0

Gemeinde Kernen im Remstal
Haushaltsjahr 2017

Kommunale Finanzplanung
3. Investitionsprogramm
für die Jahre 2016 bis 2020

in 1000 €

Haushaltsstelle	Bezeichnung	Gesamt-einnahme-/ausgabe-bedarf	bisher bereit-gestellt	Lfd. Haushalts-jahr 2016	Planjahr 2017	1. Folgejahr 2018	2. Folgejahr 2019	3. Folgejahr 2020	Folge-jahre
5900-960060.310	Baumaßnahme Schlosspark Stetten	0	0	25	0	**0**	**0**	**0**	0
5900-960070.310	Baumaßnahme Yburg, Umfeldgestaltung Burgsteige oberer Teil	0	0	200	0	**0**	**0**	**0**	0
5900-960080.310	Baumaßnahme Burgsteige	150	0	20	150	**0**	**0**	**0**	0
5900-960090.310	Baumaßnahme Aussichtspunkt "Sieben Linden"	0	0	140	0	**0**	**0**	**0**	0
5900-960100.310	Baumaßnahme Baumwipfelpfad Oberhalb Kammerforstheide	0	0	5	0	**0**	**0**	**0**	0
5900-960110.310	Baumaßnahme Trockenmauerwerkstatt	0	0	20	0	**0**	**0**	**0**	0
5900-960120.310	Wohnmobiltourismus	6	0	0	2	**2**	**2**	**0**	0
5900-960130.310	Info-Points	25	0	0	25	**0**	**0**	**0**	0
5900-960140.310	Rundwanderweg Rommelshausen	20	0	0	18	**2**	**0**	**0**	0
5900-960150.310	Rollatorenwege	5	0	0	0	**5**	**0**	**0**	0
5900-960170.310	"Weißes Haus"	80	0	0	10	**70**	**0**	**0**	0
Summe Einzelplan 5 Einnahmen		0	0	281	300	**136**	**101**	**1**	0
Summe Einzelplan 5 Ausgaben		2.222	50	584	1.021	**1.064**	**72**	**15**	0
Saldo Einzelplan 5 Einnahmen/Ausgaben		-2.222	-50	-304	-722	**-929**	**29**	**-15**	0
6100	**Städteplanung, Vermessung und Bauordnung**								
001	**Kleines Feldle III Ortsteil Stetten**								
6100-950100.001	Externe Ausgleichsmaßnahmen und Artenschutz	35	0	35	35	**0**	**0**	**0**	0
003	**Gewerbegebietserweiterung Lange Äcker II**								
6100-950100.003	Externe Ausgleichsmaßnahmen	28	0	6	7	**7**	**7**	**7**	0
009	**Wohngebiet Tulpenstraße**								
6100-347900.009	Erstattung von vorfinanzierten Beträgen	0	0	35	0	**0**	**0**	**0**	0
6100-950100.009	Externe Ausgleichsmaßnahmen	18	0	85	0	**6**	**6**	**6**	0
011	**Halde Süd, Ausgleichsmaßnahme**								
6100-950000.011	Planungs- und Ausführungskosten Grünflächen	0	0	5	0	**0**	**0**	**0**	0
013	**Rappenäcker**								
6100-950100.013	Externe Ausgleichsmaßnahmen und Artenschutz	25	0	0	15	**10**	**0**	**0**	0
6100-960000.013	Planungsausgaben	120	0	0	120	**0**	**0**	**0**	0

Gemeinde Kernen im Remstal
Haushaltsjahr 2017

Kommunale Finanzplanung
3. Investitionsprogramm
für die Jahre 2016 bis 2020

in 1000 €

Haushaltsstelle	Bezeichnung	Gesamt-einnahme-/ausgabe-bedarf	bisher bereit-gestellt	Lfd. Haushalts-jahr 2016	Planjahr 2017	1. Folgejahr **2018**	2. Folgejahr **2019**	3. Folgejahr **2020**	Folge-jahre
015	**Hangweide**								
6100-960000.015	Sonstige Baumaßnahmen	25	10	25	15	**0**	**0**	**0**	0
018	**Lange Äcker III**								
6100-950100.018	Externe Ausgleichsmaßnahmen und Artenschutz	33	23	10	10	**0**	**0**	**0**	0
6100-960000.018	Planungsausgaben	98	30	0	68	**0**	**0**	**0**	0
022	**Schulzentrum 2. Änderung**								
6100-950100.022	Externe Ausgleichsmaßnahmen und Artenschutz	40	0	20	20	**20**	**0**	**0**	0
023	**Gewerbegebiet Halde 4. Änderung**								
6100-960000.023	Planungsausgaben	111	16	16	95	**0**	**0**	**0**	0
024	**Erwin-Bahnmüller-Straße, 1. Änderung**								
6100-960000.024	Planungsausgaben	0	0	6	0	**0**	**0**	**0**	0
025	**Friedhofserweiterung 1. Änderung**								
6100-960000.025	Planungsausgaben	75	0	0	75	**0**	**0**	**0**	0
026	**Seniorenzentrum -Erweiterung**								
6100-960000.026	Planungsausgaben	110	0	0	110	**0**	**0**	**0**	0
027	**Gärtnerei Frick**								
6100-960000.027	Planungsausgaben	95	0	0	95	**0**	**0**	**0**	0
100	**Stadtplanung**								
6100-960000.100	Masterplan Sportentwicklung	10	0	0	10	**0**	**0**	**0**	0
6100-960300.100	Umgebungslärmkartierung	50	40	10	10	**0**	**0**	**0**	0
6100-960400.100	Rahmenplan "Kirchstraße - Am Sportplatz"	0	0	20	0	**0**	**0**	**0**	0
6140	**Baulandumlegungen**								
005	**Wohngebiet Tulpenstraße**								
6140-932000.005	Grunderwerb (Entschädigungen für Minderzuteilungen der Privateigentümer)	0	0	3.041	0	**0**	**0**	**0**	0
6140-960000.005	Umlegungsausgaben	263	203	35	60	**0**	**0**	**0**	0
013	**Rappenäcker (Rüsch)**								
6140-960000.013	Umlegungsausgaben	15	0	15	15	**0**	**0**	**0**	0
018	**Gewerbegebietserweiterung Lange Äcker III**								
6140-932000.018	Grunderwerb (Entschädigungen für Minderzuteilungen der Privateigentümer)	1.630	0	1.630	0	**1.630**	**0**	**0**	0
6140-960000.018	Umlegungsausgaben	95	25	40	35	**35**	**0**	**0**	0

Gemeinde Kernen im Remstal
Haushaltsjahr 2017

Kommunale Finanzplanung
3. Investitionsprogramm
für die Jahre 2016 bis 2020

in 1000 €

Haushaltsstelle	Bezeichnung	Gesamt-einnahme-/ausgabe-bedarf	bisher bereit-gestellt	Lfd. Haushalts-jahr	Planjahr	1.	2. Folgejahr	3.	Folge-jahre
				2016	2017	**2018**	**2019**	**2020**	
022	**Schulzentrum 2. Änderung**								
6140-960000.022	Umlegungsausgaben	0	0	58	0	**0**	**0**	**0**	0
023	**Seniorenzentrum - Erweiterung**								
6140-960000.023	Sonstige Baumaßnahmen Umweltschutz	50	0	0	50	**0**	**0**	**0**	0
024	**Gärtnerei Frick**								
6140-960000.024	Sonstige Baumaßnahmen Umweltschutz	15	0	0	15	**0**	**0**	**0**	0
6150	**Ortskernsanierung**								
201	**Ortskernsanierung Rommelshausen II**								
6150-361000.201	Zuschüsse des Landes	0	0	79	0	**0**	**0**	**0**	0
6150-367100.201	Von übrigen Bereichen	0	0	0	249	**36**	**0**	**0**	0
6150-987000.201	Ortskernsanierung Rommelshausen II	14.320	13.376	130	599	**345**	**0**	**0**	0
202	**Ortskernsanierung Stetten II**								
6150-361000.202	Zuschüsse des Landes	0	0	341	641	**382**	**0**	**0**	0
6150-987000.202	Ortskernsanierung Stetten II	8.551	6.090	954	1.378	**1.083**	**0**	**0**	0
6300	**Gemeindestraßen**								
001	**Einnahmen Gemeindestraßen**								
6300-350000.001	Beiträge und ähnliche Entgelte	0	0	0	0	**490**	**0**	**0**	0
006	**Beinsteiner Straße / Mozartstraße**								
6300-950000.006	Tiefbaumaßnahmen	95	0	0	0	**10**	**85**	**0**	0
009	**Tulpenstraße**								
6300-347900.009	Erstattung von vorfinanzierten Beträgen	0	0	213	0	**0**	**0**	**0**	0
6300-950000.009	Tiefbaumaßnahmen	0	0	205	0	**0**	**0**	**0**	0
016	**Allmandländer Weg**								
6300-932000.016	Grunderwerb	0	0	20	0	**0**	**0**	**0**	0
6300-950000.016	Tiefbaumaßnahmen	75	0	5	0	**0**	**0**	**5**	70
100	**Allgemeine Investitionen Gemeindestrassen**								
6300-932000.100	Erwerb von Grundstücken	150	0	10	120	**10**	**10**	**10**	0
160	**Am Weihergraben**								
6300-950000.160	Tiefbaumaßnahmen	245	15	230	0	**230**	**0**	**0**	0
162	**Drosselweg (Nord)**								
6300-950000.162	Tiefbaumaßnahmen	170	15	0	155	**0**	**0**	**0**	0
166	**Gewerbegebiet "Halde"**								
6300-950000.166	Tiefbaumaßnahmen	60	5	5	0	**55**	**0**	**0**	0
200	**Allgemeine Straßenbaumaßnahmen**								
6300-950000.200	Tiefbaumaßnahmen	250	0	100	100	**50**	**50**	**50**	0
6300-951000.200	Straßenbau in Verbindung. mit Kanal und	120	0	30	30	**30**	**30**	**30**	0

Gemeinde Kernen im Remstal
Haushaltsjahr 2017

Kommunale Finanzplanung
3. Investitionsprogramm
für die Jahre 2016 bis 2020

in 1000 €

Haushaltsstelle	Bezeichnung	Gesamt-einnahme-/ausgabe-bedarf	bisher bereit-gestellt	Lfd. Haushalts-jahr 2016	Planjahr 2017	1. Folgejahr 2018	2. Folgejahr 2019	3. Folgejahr 2020	Folge-jahre
	Wasserleitungsarbeiten								
6300-952000.200	Verrrechnungsausgaben Vermögenshaushalt	0	0	10	0	**0**	**0**	**0**	0
211	**Bachstraße**								
6300-950000.211	Tiefbaumaßnahmen	285	0	0	0	**25**	**0**	**260**	0
217	**Schafstraße (Stichstraße)**								
6300-950000.217	Tiefbaumaßnahmen	100	10	0	90	**0**	**0**	**0**	0
219	**Verlängerung Friedrichstraße - K 1857 (Abschnitte 3 + 4)**								
6300-950000.219	Tiefbaumaßnahmen	1.030	85	10	200	**745**	**0**	**0**	0
238	**Bestandsaufnahmen von Straßen**								
6300-951000.238	Bestandsaufnahmen von Straßen	20	0	5	5	**5**	**5**	**5**	0
250	**Beinsteiner Straße (Süd)**								
6300-950000.250	Tiefbaumaßnahmen	0	0	15	0	**0**	**0**	**0**	0
251	**Belagserneuerung Lange Straße**								
6300-361000.251	Zuschüsse des Landes	0	0	0	240	**0**	**0**	**0**	0
6300-950000.251	Tiefbaumaßnahmen	240	0	0	240	**0**	**0**	**0**	0
252	**Belagserneuerung "Stettener Straße"**								
6300-950000.252	Tiefbaumaßnahmen	30	0	0	0	**30**	**0**	**0**	0
253	**Belagserneuerung Hauptstraße**								
6300-950000.253	Tiefbaumaßnahmen	80	0	0	0	**80**	**0**	**0**	0
254	**Am Weihergraben (2. BA)**								
6300-950000.254	Tiefbaumaßnahmen	105	0	0	105	**0**	**0**	**0**	0
256	**Verlängerung Friedrichstraße - K 1857 (Modul 1 + 2)**								
6300-950000.256	Tiefbaumaßnahmen	635	0	0	0	**0**	**65**	**570**	0
257	**Ausbau Haldenstraße**								
6300-950000.257	Tiefbaumaßnahmen	130	0	0	0	**130**	**0**	**0**	0
6700	**Straßenbeleuchtung**								
100	**Allgemeine Investitionen Straßenbeleuchtung**								
6700-361000.100	Zuschüsse des Landes	0	0	0	10	**10**	**10**	**2**	0
6700-960000.100	Modernisierungen	160	0	20	50	**50**	**50**	**10**	0
6700-960001.100	Neubaugebiete	0	0	10	0	**0**	**0**	**0**	0
6700-960002.100	Erneuerungen	10	0	20	10	**0**	**0**	**0**	0
101	**Seestraße**								
6700-960000.101	Modernisierungen	15	0	0	15	**0**	**0**	**0**	0
103	**Schafstraße (Stichweg)**								
6700-960000.103	Modernisierungen	10	0	0	10	**0**	**0**	**0**	0
104	**Beinsteiner -/ Mozartstraße**								
6700-960000.104	Modernisierungen	10	0	0	0	**0**	**10**	**0**	0

Gemeinde Kernen im Remstal
Haushaltsjahr 2017

Kommunale Finanzplanung
3. Investitionsprogramm
für die Jahre 2016 bis 2020

in 1000 €

Haushaltsstelle	Bezeichnung	Gesamt-einnahme-/ausgabe-bedarf	bisher bereit-gestellt	Lfd. Haushalts-jahr	Planjahr	1.	2. Folgejahr	3.	Folge-jahre
				2016	2017	**2018**	**2019**	**2020**	
107	**Steigstraße (Abschnitte A/ B)**								
6700-960000.107	Modernisierungen	20	0	0	20	**0**	**0**	**0**	0
108	**Klosterstraße**								
6700-960000.108	Modernisierungen	30	0	0	0	**30**	**0**	**0**	0
160	**Am Weihergraben**								
6700-960000.160	Sonstige Baumaßnahmen Umweltschutz	20	0	20	0	**20**	**0**	**0**	0
162	**Drosselweg (Nord)**								
6700-960000.162	Sonstige Baumaßnahmen Umweltschutz	10	0	0	10	**0**	**0**	**0**	0
164	**Kirchstraße (Schulweg)**								
6700-960000.164	Sonstige Baumaßnahmen	10	0	0	0	**10**	**0**	**0**	0
166	**Gewerbegebiet "Halde"**								
6700-960000.166	Sonstige Baumaßnahmen	5	0	0	5	**0**	**0**	**0**	0
169	**Kleine Steige**								
6700-960000.169	Sonstige Baumaßnahmen Kleine Steige	10	0	10	10	**0**	**0**	**0**	0
171	**Kirchstraße/ Alte Schule**								
6700-960000.171	Sonstige Baumaßnahmen	15	0	15	15	**0**	**0**	**0**	0
211	**Bachstraße**								
6700-960000.211	Modernisierungen	20	0	0	0	**0**	**0**	**20**	0
219	**Verlängerung Friedrichstraße - K 1857 (Modul 3 + 4))**								
6700-960000.219	Modernisierungen	30	0	0	0	**30**	**0**	**0**	0
220	**Verlängerung Friedrichstraße - K 1857 (Modul 1 + 2)**								
6700-960000.220	Sonstige Baumaßnahmen Umweltschutz	30	0	0	0	**0**	**0**	**30**	0
255	**Beinsteiner Straße (Süd)**								
6700-960000.255	Modernisierung	0	0	10	0	**0**	**0**	**0**	0
6900	**Wasserläufe, Wasserbau**								
200	**Hochwasserrückhaltebecken Krebenweg**								
6900-361000.200	Zuschüsse des Landes	0	0	0	0	**730**	**2.000**	**0**	0
6900-950000.200	Tiefbaumaßnahmen	3.900	153	50	100	**1.300**	**2.060**	**0**	287
600	**Gewässerentwicklungsplan Stetten: Seewiesen Feuchtbiotop**								
6900-950000.600	Tiefbaumaßnahmen	55	0	0	38	**0**	**0**	**0**	17
601	**Biotopvernetzung Rommelshausen**								
6900-950000.601	Tiefbaumaßnahmen	0	0	5	0	**0**	**0**	**0**	0

Gemeinde Kernen im Remstal
Haushaltsjahr 2017

Kommunale Finanzplanung
3. Investitionsprogramm
für die Jahre 2016 bis 2020

in 1000 €

Haushaltsstelle	Bezeichnung	Gesamt-einnahme-/ausgabe-bedarf	bisher bereit-gestellt	Lfd. Haushalts-jahr	Planjahr	1.	2. Folgejahr	3.	Folge-jahre
				2016	2017	**2018**	**2019**	**2020**	
602	**Gewässerentwicklung Stetten: Haldenbach**								
6900-950000.602	Tiefbaumaßnahmen	0	0	3	0	**0**	**0**	**0**	0
Summe Einzelplan 6 Einnahmen		0	0	668	1.140	**1.648**	**2.010**	**2**	0
Summe Einzelplan 6 Ausgaben		33.992	20.097	6.949	4.165	**5.976**	**2.378**	**1.003**	374
Saldo Einzelplan 6 Einnahmen/Ausgaben		-33.992	-20.097	-6.281	-3.025	**-4.328**	**-368**	**-1.001**	-374
7000	**Abwasserbeseitigung**								
006	**Beinsteiner Straße / Mozartstraße**								
7000-950000.006	Tiefbaumaßnahmen	45	0	0	0	**5**	**40**	**0**	0
009	**Tulpenstraße**								
7000-347900.009	Erstattung von vorfinanzierten Beträgen	0	0	205	0	**0**	**0**	**0**	0
7000-950000.009	Tiefbaumaßnahmen	0	0	165	0	**0**	**0**	**0**	0
100	**Allgemeine Investitionen Abwasserbeseitigung**								
7000-935000.100	Bewegliche Sachen des Anlagevermögens	55	0	25	10	**10**	**25**	**10**	0
169	**Kleine Steige**								
7000-950000.169	Tiefbaumaßnahmen	95	0	95	95	**0**	**0**	**0**	0
200	**Allgemeine Kanalneu- und Umbauten**								
7000-956008.200	Anschluss- und Hauskanäle	40	0	10	10	**10**	**10**	**10**	0
7000-956022.200	Überarbeitung allgemeiner Kanalpläne Anlegen von Bestandsplänen	25	0	15	10	**5**	**5**	**5**	0
7000-956025.200	Auswechslung defekter Kanalstrecken	200	0	100	50	**50**	**50**	**50**	0
203	**Neukonzeption der Abwasserreinigung**								
7000-950000.203	Kläranlagen	7.100	2.254	0	0	**0**	**1.000**	**1.310**	2.536
7000-950300.203	Planungskosten	1.500	679	0	50	**50**	**100**	**100**	521
219	**Verlängerung Friedrichstraße - K 1857**								
7000-950000.219	Tiefbaumaßnahmen	180	0	10	180	**0**	**0**	**0**	0
238	**RÜB Krättenbach**								
7000-950000.238	Tiefbaumaßnahmen	810	0	0	0	**0**	**0**	**70**	740
240	**RÜB Bühläckerstraße**								
7000-950000.240	Tiefbaumaßnahmen	445	0	0	0	**0**	**0**	**30**	415
241	**RÜB Bachstraße**								
7000-950000.241	Tiefbaumaßnahmen	350	0	0	0	**25**	**0**	**325**	0
244	**Seestraße zw. Feuerwehr u. Haldenstraße**								
7000-950000.244	Tiefbaumaßnahmen	155	0	0	155	**0**	**0**	**0**	0
245	**Steigstraße**								
7000-950000.245	Tiefbaumaßnahmen	265	263	125	0	**0**	**0**	**0**	2
249	**RÜB Kolbenhalde**								
7000-950000.249	Tiefbaumaßnahmen	0	0	50	0	**0**	**0**	**0**	0

Gemeinde Kernen im Remstal
Haushaltsjahr 2017

Kommunale Finanzplanung
3. Investitionsprogramm
für die Jahre 2016 bis 2020

in 1000 €

Haushaltsstelle	Bezeichnung	Gesamt-einnahme-/ausgabe-bedarf	bisher bereit-gestellt	Lfd. Haushalts-jahr	Planjahr	1.	2. Folgejahr	3.	Folge-jahre
				2016	2017	**2018**	**2019**	**2020**	
250	**RÜB Sportplatz**								
7000-950000.250	Tiefbaumaßnahmen	0	0	65	0	**0**	**0**	**0**	0
251	**Kanalisation "Untere Burgsteige"**								
7000-950000.251	Tiefbaumaßnahmen	15	0	0	15	**0**	**0**	**0**	0
7200	**Abfallbeseitigung**								
100	**Allgemeine Investitionen Abfallbeseitigung**								
7200-935000.100	Bewegliche Sachen des Anlagevermögens	15	0	5	5	**10**	**0**	**0**	0
7300	**Märkte**								
7300-935000.100	Bewegliche Sachen des Anlagevermögens	3	0	10	0	**3**	**0**	**0**	0
7500	**Bestattungswesen**								
200	**Friedhof Rommelshausen**								
7500-935000.200	Bewegliche Sachen des Anlagevermögens	6	0	0	3	**1**	**1**	**1**	0
7500-940100.200	Leichtbauüberdachung	50	3	3	47	**0**	**0**	**0**	0
7500-950000.200	Tiefbaumaßnahmen Friedhof Rommelshausen	10	0	15	10	**0**	**0**	**0**	0
201	**Friedhof Stetten**								
7500-960201.201	5. BA weitere Urnenwände	20	0	0	0	**20**	**0**	**0**	0
202	**Alter Friedhof Stetten**								
7500-935000.202	Bewegliche Sachen des Anlagevermögens	0	0	10	0	**0**	**0**	**0**	0
7500-950000.202	Tiefbaumaßnahmen	5	0	0	5	**0**	**0**	**0**	0
7610	**Gemeinschaftsantennenanlagen, Kabelanlagen**								
100	**Breitbandverkabelung**								
7610-360000.100	Zuschüsses des Bundes	0	0	0	35	**0**	**0**	**0**	0
7610-960000.100	Sonstige Baumaßnahmen Umweltschutz	35	0	0	35	**0**	**0**	**0**	0
7670	**Bürgerhaus**								
7670-935000.100	Bewegliche Sachen des Anlagevermögens	40	0	12	10	**10**	**10**	**10**	0

Gemeinde Kernen im Remstal
Haushaltsjahr 2017

Kommunale Finanzplanung
3. Investitionsprogramm
für die Jahre 2016 bis 2020

in 1000 €

Haushaltsstelle	Bezeichnung	Gesamt-einnahme-/ausgabe-bedarf	bisher bereit-gestellt	Lfd. Haushalts-jahr 2016	Planjahr 2017	1. Folgejahr 2018	2. Folgejahr 2019	3. Folgejahr 2020	Folge-jahre
7710	**Bauhof**								
001	**Einnahmen Bauhof**								
7710-345000.001	Veräußerung von beweglichen Sachen	0	0	3	0	**0**	**0**	**0**	0
100	**Allgemeine Investitionen Bauhof**								
7710-935000.100	Bewegliche Sachen des Anlagevermögens	157	0	97	25	**27**	**70**	**35**	0
7710-950000.100	Tiefbaumaßnahmen	0	0	5	0	**0**	**0**	**0**	0
201	**Sanierung Westfassade Fahrzeughalle**								
7710-940000.201	Hochbaumaßnahmen	0	0	20	0	**0**	**0**	**0**	0
202	**Aufstellung Gerätehaus**								
7710-940000.202	Hochbaumaßnahmen	0	0	20	0	**0**	**0**	**0**	0
7800	**Förderung der Land- und Forstwirtschaft**								
005	**Lindhalde**								
7800-960000.005	Sonstige Baumaßnahmen Umweltschutz	15	0	0	5	**10**	**0**	**0**	0
006	**Schalzberg**								
7800-960000.006	Sonstige Baumaßnahmen Umweltschutz	0	0	20	0	**0**	**0**	**0**	0
7850	**Feld- und Wirtschaftswege**								
002	**Allgemeine Wegebaumaßnahmen**								
7850-950000.002	Tiefbaumaßnahmen	105	0	20	45	**20**	**20**	**20**	0
7880	**Sonstige Förderung der Landwirtschaft**								
100	**Allgemeine Investitionen**								
7880-935000.100	Bewegliche Sachen des Anlagevermögens	2	0	15	2	**0**	**0**	**0**	0
7910	**Sonstige Förderung von Wirtschaft und Verkehr**								
800	**Investitionen Verband Region Stuttgart**								
7910-983000.800	Zuschüsse für Investitionen	40	0	9	10	**10**	**10**	**10**	0
7920	**Förderung des öffentlichen Personennahverkehrs**								
001	**Umbau Bushaltestellen**								
7920-940000.001	Hochbaumaßnahmen	80	0	20	20	**20**	**20**	**20**	0
7920-950000.001	Tiefbaumaßnahmen	160	0	35	70	**60**	**30**	**0**	0
002	**Bushaltestelle Schafstraße (West)**								
7920-950000.002	Tiefbaumaßnahmen	130	10	15	120	**0**	**0**	**0**	0
003	**Mobilitätspunkte Rommelshausen / Stetten**								
7920-363000.003	Zuschuss vom Verband Region Stuttgart	0	0	0	63	**0**	**0**	**0**	0
7920-960000.003	Sonstige Baumaßnahmen	126	0	0	126	**0**	**0**	**0**	0

Gemeinde Kernen im Remstal
Haushaltsjahr 2017

Kommunale Finanzplanung
3. Investitionsprogramm
für die Jahre 2016 bis 2020

in 1000 €

Haushaltsstelle	Bezeichnung	Gesamt-einnahme-/ausgabe-bedarf	bisher bereit-gestellt	Lfd. Haushalts-jahr	Planjahr	1.	2. Folgejahr	3.	Folge-jahre
				2016	2017	**2018**	**2019**	**2020**	
111	**Bahnsteigerhöhung Bahnhof Rommelshausen**								
7920-987000.111	Finanzierungsanteil Bahnsteigerhöhung	100	0	0	100	**0**	**0**	**0**	0
Summe Einzelplan 7 Einnahmen		0	0	208	98	**0**	**0**	**0**	0
Summe Einzelplan 7 Ausgaben		12.378	3.209	991	1.212	**346**	**1.391**	**2.006**	4.214
Saldo Einzelplan 7 Einnahmen/Ausgaben		-12.378	-3.209	-783	-1.114	**-346**	**-1.391**	**-2.006**	-4.214
8100	**Elektrizitätsversorgung**								
100	**Fotovoltaikanlagen**								
8100-325000.100	Darlehensrückflüsse Gemeindedarlehen für Eigenbetrieb Betriebszweig Energieversorgung	0	0	27	27	**27**	**27**	**27**	0
8150	**Eigenkapitalreduzierungen Eigenbetrieb Gemeindewerke**								
002	**Einnahmen aus Darlehen an den Eigenbetrieb Gemeindewerke**								
8150-325000.002	Darlehensrückflüsse Gemeindewerke Kernen i.R., Betriebszweig Wasserversorgung	0	0	36	55	**55**	**55**	**55**	0
8150-925000.002	Gemeindedarlehen für Gemeindewerke Kernen i.R., Betriebszweig Wasserversorgung	0	0	619	0	**0**	**0**	**0**	0
8300	**Komb. Versorgungs-u. Verkehrsunternehmen**								
100	**Kapitalzuschuss an Gemeindewerke**								
8300-325000.100	Darlehensrückflüsse Gemeindewerke Kernen i.R., Betriebszweig Beteiligungen	0	0	5	32	**32**	**32**	**32**	0
8300-925000.100	Gemeindedarlehen für Gemeindewerke Kernen i.R., Betriebszweig Beteiligungen	0	0	530	0	**0**	**0**	**0**	0
8700	**Parkierungsanlagen**								
100	**Parkierungsanlagen**								
8700-325000.100	Darlehensrückflüsse Gemeindewerke Kernen i.R., Betriebszweig Parkierungsanlagen	0	0	52	54	**54**	**54**	**54**	0
8700-920000.100	Gemeindedarlehen für Eigenbetrieb Tiefgarage Bürgerhaus	0	0	55	0	**0**	**0**	**0**	0

Gemeinde Kernen im Remstal
Haushaltsjahr 2017

Kommunale Finanzplanung
3. Investitionsprogramm
für die Jahre 2016 bis 2020

in 1000 €

Haushaltsstelle	Bezeichnung	Gesamt-einnahme-/ausgabe-bedarf	bisher bereit-gestellt	Lfd. Haushalts-jahr 2016	Planjahr 2017	1. Folgejahr 2018	2. Folgejahr 2019	3. Folgejahr 2020	Folge-jahre
8810	**Wohn- und Geschäftsgebäude**								
100	**Allgemeine Investitionen**								
8810-932000.100	Grunderwerb	400	0	100	400	**0**	**0**	**0**	0
510	**Umstrukturierung Kolbenhalde**								
8810-987000.510	Zuschuss für Baufreimachung	0	0	50	0	**0**	**0**	**0**	0
601	**Sozialer Wohnungsbau**								
8810-940000.601	Hochbaumaßnahmen	0	0	15	0	**0**	**0**	**0**	0
8830	**Unbebaute Grundstücke**								
001	**Allgemeine Grundstückserlöse**								
8830-340000.001	Grundstückserlöse	0	0	1.331	4.668	**4.591**	**1.036**	**1.054**	0
100	**Allgemeiner Grunderwerb**								
8830-932000.100	Grunderwerb	400	0	150	100	**100**	**100**	**100**	0
300	**Erschließung Tulpenstraße**								
8830-932200.300	Vorhabens- und Erschließungskosten aufgrund Erschließungsverträgen	2.620	2.350	600	270	**0**	**0**	**0**	0
Summe Einzelplan 8 Einnahmen		0	0	1.451	4.836	**4.759**	**1.203**	**1.222**	0
Summe Einzelplan 8 Ausgaben		3.420	2.350	2.119	770	**100**	**100**	**100**	0
Saldo Einzelplan 8 Einnahmen/Ausgaben		-3.420	-2.350	-668	4.066	**4.659**	**1.103**	**1.122**	0
9100	**Kreditwirtschaft**								
001	**Neue Kreditaufnahmen**								
9100-377100.001	Private Kreditinstitute	0	0	3.000	0	**0**	**0**	**0**	0
9110	**Rücklagen, Geldanlagen, Beteiligungen**								
001	**Rücklagen, Geldanlagen, Beteiligungen**								
9110-310000.001	Entnahme aus der Allgemeinen Rücklage	0	0	5.692	295	**0**	**0**	**0**	0
9120	**Zuführung an Verwaltungs- bzw. Vermögenshaushalt**								
001	**Zuführung**								
9120-300000.001	Allgemeine Zuführung vom Verwaltungshaushalt	0	0	1.396	2.762	**2.348**	**2.163**	**2.143**	0
Summe Einzelplan 9 Einnahmen		0	0	10.088	3.057	**2.348**	**2.163**	**2.143**	0
Summe Einzelplan 9 Ausgaben		0	0	0	0	**0**	**0**	**0**	0
Saldo Einzelplan 9 Einnahmen/Ausgaben		0	0	10.088	3.057	**2.348**	**2.163**	**2.143**	0

Gemeinde Kernen im Remstal
Haushaltsjahr 2017

Kommunale Finanzplanung
3. Investitionsprogramm
für die Jahre 2016 bis 2020

in 1000 €

Haushaltsstelle	Bezeichnung	Gesamt-einnahme-/ausgabe-bedarf	bisher bereit-gestellt	Lfd. Haushalts-jahr	Planjahr	1.	2. Folgejahr	3.	Folge-jahre
				2016	2017	**2018**	**2019**	**2020**	
Zusammenstellung der Einzelplan-Summen									
	Summe Einzelplan 0 Einnahmen	0	0	0	0	0	0	0	0
	Summe Einzelplan 0 Ausgaben	244	0	311	116	46	41	41	0
	Saldo Einzelplan 0 Einnahmen/Ausgaben	**-244**	**0**	**-311**	**-116**	**-46**	**-41**	**-41**	**0**
	Summe Einzelplan 1 Einnahmen	0	0	10	5	90	13	0	0
	Summe Einzelplan 1 Ausgaben	674	0	458	573	57	21	23	0
	Saldo Einzelplan 1 Einnahmen/Ausgaben	**-674**	**0**	**-448**	**-568**	**33**	**-9**	**-23**	**0**
	Summe Einzelplan 2 Einnahmen	0	0	0	24	90	0	0	0
	Summe Einzelplan 2 Ausgaben	779	40	181	300	240	17	107	75
	Saldo Einzelplan 2 Einnahmen/Ausgaben	**-779**	**-40**	**-181**	**-276**	**-150**	**-17**	**-107**	**-75**
	Summe Einzelplan 3 Einnahmen	0	0	0	127	0	0	0	0
	Summe Einzelplan 3 Ausgaben	448	10	86	352	31	28	28	0
	Saldo Einzelplan 3 Einnahmen/Ausgaben	**-448**	**-10**	**-86**	**-225**	**-31**	**-28**	**-28**	**0**
	Summe Einzelplan 4 Einnahmen	0	0	1.039	20	0	0	0	0
	Summe Einzelplan 4 Ausgaben	5.687	1.893	2.065	1.098	1.211	1.441	44	0
	Saldo Einzelplan 4 Einnahmen/Ausgaben	**-5.687**	**-1.893**	**-1.026**	**-1.078**	**-1.211**	**-1.441**	**-44**	**0**
	Summe Einzelplan 5 Einnahmen	0	0	281	300	136	101	1	0
	Summe Einzelplan 5 Ausgaben	2.222	50	584	1.021	1.064	72	15	0
	Saldo Einzelplan 5 Einnahmen/Ausgaben	**-2.222**	**-50**	**-304**	**-722**	**-929**	**29**	**-15**	**0**
	Summe Einzelplan 6 Einnahmen	0	0	668	1.140	1.648	2.010	2	0
	Summe Einzelplan 6 Ausgaben	33.992	20.097	6.949	4.165	5.976	2.378	1.003	374
	Saldo Einzelplan 6 Einnahmen/Ausgaben	**-33.992**	**-20.097**	**-6.281**	**-3.025**	**-4.328**	**-368**	**-1.001**	**-374**
	Summe Einzelplan 7 Einnahmen	0	0	208	98	0	0	0	0
	Summe Einzelplan 7 Ausgaben	12.378	3.209	991	1.212	346	1.391	2.006	4.214
	Saldo Einzelplan 7 Einnahmen/Ausgaben	**-12.378**	**-3.209**	**-783**	**-1.114**	**-346**	**-1.391**	**-2.006**	**-4.214**
	Summe Einzelplan 8 Einnahmen	0	0	1.451	4.836	4.759	1.203	1.222	0
	Summe Einzelplan 8 Ausgaben	3.420	2.350	2.119	770	100	100	100	0
	Saldo Einzelplan 8 Einnahmen/Ausgaben	**-3.420**	**-2.350**	**-668**	**4.066**	**4.659**	**1.103**	**1.122**	**0**
	Summe Einzelplan 9 Einnahmen	0	0	10.088	3.057	2.348	2.163	2.143	0
	Summe Einzelplan 9 Ausgaben	0	0	0	0	0	0	0	0
	Saldo Einzelplan 9 Einnahmen/Ausgaben	**0**	**0**	**10.088**	**3.057**	**2.348**	**2.163**	**2.143**	**0**

Entwicklung der Schulden im Finanzplanungszeitraum

Jahr	Stand am 01.01. EUR	Neuaufnahme EUR	Tilgungen EUR	Stand am 31.12. EUR	EUR je Einwohner
2016	0	0	0	0	0
2017	0	0	0	0	0
2018	0	0	0	0	0
2019	0	0	0	0	0
2020	0	0	0	0	0

Einwohnerstand: 30.06. des jeweiligen Vorjahrs

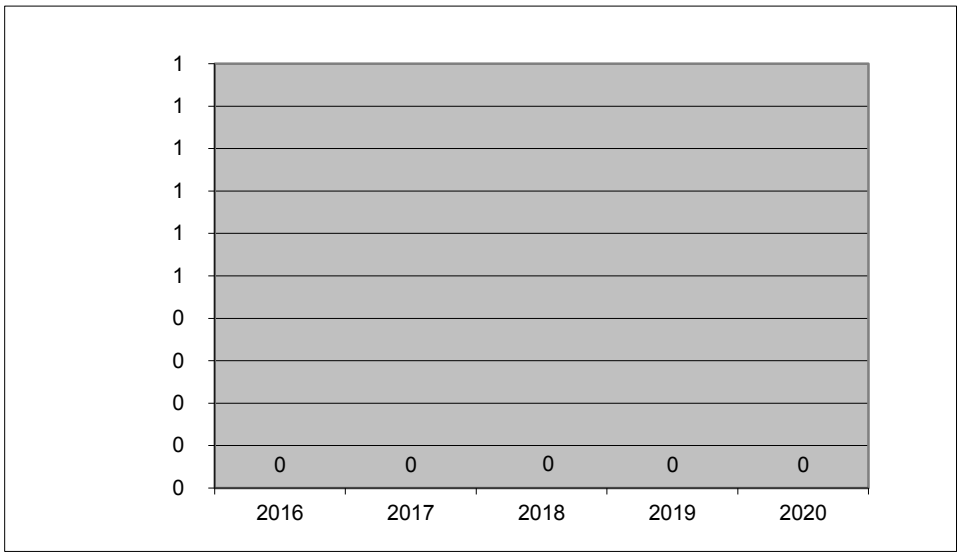

Wirtschaftsplan des Eigenbetriebs

Gemeindewerke Kernen im Remstal

Wirtschaftsplan
2017
für den Eigenbetrieb
Gemeindewerke Kernen im Remstal

Aufgrund § 14 Absatz 3 des Eigenbetriebsgesetzes der Gemeinden (eigBG) hat der Gemeinderat der Gemeinde Kernen im Remstal am 26. Januar 2017 den Wirtschaftsplan 2017 wie folgt festgesetzt:

1. Der Wirtschaftsplan umfasst im

Erfolgsplan	- Erträge -	1.511.500 EUR
	- Aufwendungen -	1.511.500 EUR
Vermögensplan	- Finanzierungsmittel -	2.181.600 EUR
	- Finanzierungsbedarf -	2.181.600 EUR

2. Der Höchstbetrag der Kredite zur Deckung des Bedarfs des Vermögensplanes wird auf 1.744.300 EUR festgesetzt.

3. Der Höchstbetrag der Kassenkredite wird auf 300.000 EUR festgesetzt.

Kernen im Remstal, den 16.03.2017

Stefan Altenberger
Bürgermeister

Vorbericht zum Wirtschaftsplan 2017

1. Allgemeines

Seit 1991 wird das Wasserwerk als Eigenbetrieb geführt.

Die Erweiterung um eine zweite Sparte „Parkierungsanlagen“ erfolgte auf 2011.

Zum 01.01.2012 wurde der Eigenbetrieb „Verkehrs- und Versorgungsbetriebe Kernen im Remstal“ um die Sparte Beteiligungen am Remstalwerk GmbH & Co. KG ergänzt.

Als vierte Sparte wurde ab 01.01.2013 die Energieversorgung hinzugefügt und der bestehende Eigenbetrieb in „Gemeindewerke Kernen im Remstal“ umbenannt.

2. Rückblick auf das Wirtschaftsjahr 2015

I. Betriebszweig Wasserversorgung

Jahresgewinn 48,5 Tsd. Euro

Investiert wurde hauptsächlich in die Wasserleitungen Krebenweg (21,1 Tsd. Euro), Schafstr. (53,9 Tsd. Euro) und Reute (64 Tsd. Euro).

II. Betriebszweig Parkierungsanlagen

Jahresverlust 55,9 Tsd. Euro.

Investiert wurde vor allem in den Parkplatz (293 Tsd. Euro).

III. Betriebszweig Beteiligungen

Jahresverlust 9,7 Tsd. Euro.

IV. Betriebszweig Energieerzeugungsanlagen

Jahresgewinn 14,4 Tsd. Euro

V. Alle Betriebszweige

Jahresverlust 2,7 Tsd. Euro.

Verbindlichkeiten gegenüber Kreditinstituten 1,98 Mio. Euro (Tilgung 88,7 Tsd. Euro).

Verbindlichkeiten gegenüber der Gemeinde 2,66 Mio. Euro (Zugang 1,84 Mio. Euro, Tilgung 57,9 Tsd. Euro).

3. Erläuterungen zum Wirtschaftsplan 2016

Das Wirtschaftsjahr für alle Betriebszweige verläuft nach derzeitigem Kenntnisstand größtenteils nach Plan.

Bei den Parkierungsanlagen wird erwartet, dass sich die Einnahmen aus Parkgebühren mehr als verdoppeln (Plan 7 Tsd. Euro).

Die Wasserleitungserneuerung Am Weihergraben verschiebt sich nach 2017.

4. Erläuterungen zum Wirtschaftsplan 2017

I. Betriebszweig Wasserversorgung

a) Erfolgsplan

Der Erfolgsplan erhöht sich gegenüber dem Vorjahr um 5,7 Tsd. Euro auf 1,33 Mio. Euro. Es werden mehr aufgelöste Ertragszuschüsse aus Beiträgen (Bauplatzverkäufe) erwartet.

Durch den Personalübergang aufs Remstalwerk sind keine Personalkosten mehr ausgewiesen. Stattdessen ist die Betriebsführungspauschale bei 1597-500100 „Andere Dienst-/ Fremdleistungen“ mit eingeplant.

Erwarteter Jahresgewinn: 20 Tsd. Euro.

Die Kalkulation der Wasserversorgungsgebühren für 2017 ff wird derzeit vorbereitet.

Das Wasserwerk bezieht das Trinkwasser zu rund 80 % beim Zweckverband Landeswasserversorgung. Die restliche Menge wird vom Zweckverband Endersbach-Rommelshausen bezogen. Eigene Quellen (z. B. Feuerwehrloch, Stäudlesquelle, Hintere Klinge, Witterquelle, Bädershauquelle) werden gegenwärtig nicht genutzt (reine Notversorgung).

b) Vermögensplan

Der Vermögensplan umfasst 945,5 Tsd. Euro.

Es sind u. a. Leitungserneuerungen Am Weihergraben, Drosselweg, Kleine Steige und der Steigstraße vorgesehen.

Finanziert werden diese über Abschreibungen, einem Finanzierungsüberhang aus Vorjahren, dem Gewinn und Krediten in Höhe von 591 Tsd. Euro.

II. Betriebszweig Parkierungsanlagen

a) Erfolgsplan

An Parkentgelten werden 20 Tsd. Euro erwartet. Da auch die planmäßigen Abschreibungen niedriger ausfallen, reduziert sich der Verlust gegenüber dem Vorjahr von 104 auf 70 Tsd. Euro. Insgesamt umfasst der Erfolgsplan 90,5 Tsd. Euro.

b) Vermögensplan

Der Vermögensplan umfasst 129,4 Tsd. Euro. Finanzierungsbedarf entsteht für die Tilgung von Krediten sowie für Investitionen (5 Tsd. Euro) und dem Jahresverlust. Geplante Kreditaufnahme: 109,4 Tsd. Euro.

III. Betriebszweig Beteiligungen

a) Erfolgsplan

Er umfasst 30,5 Tsd. Euro (hauptsächlich Zinsen für Gemeindekredite, Verwaltungskostenbeitrag). Erwarteter Verlust 30 Tsd. Euro.

b) Vermögensplan

Für eine weitere Beteiligungseinlage in die Remstalwerke GmbH & Co. KG ist 1 Mio. Euro vorgesehen (bedingt durch Investitionen ins Strom-, Straßenbeleuchtungs- und Gasnetz sowie die Wärmeversorgung); finanziert über eine Kreditaufnahme.

IV. Betriebszweig Energieerzeugungsanlagen

a) Erfolgsplan

Die Einnahmenseite des Erfolgsplans umfasst 65 Tsd. Euro aus der Einspeisevergütung. Ausgaben entstehen u. a. für Zinsen der Gemeindekredite. Ein Gewinn in Höhe von 20 Tsd. Euro ist eingeplant.

b) Vermögensplan

Er umfasst auf der Ausgabenseite 45 Tsd. Euro bestehend aus den Tilgungen der Gemeindekredite und dem Ausgleich für andere Betriebszweige. Weitere Investitionen sind nicht vorgesehen.

V. Finanzplanung für alle Betriebszweige

Die Finanzplanung wird hauptsächlich von den Investitionen in die Wasserversorgung geprägt. Ab dem Jahr 2018 wird von einem Gewinn bei den Beteiligungen ausgegangen.

Kernen im Remstal, den 16.03.2017

Bernd Hoppe
Kaufmännischer Werkleiter

Ralf Bulling
Technischer Werkleiter

Stellenplan Betriebszweig Wasserversorgung

Funktion	Besoldung/ Vergütung TVÖD	Stellen 2017	Stellen 2016
Kaufmännischer Werkleiter*	A 14		
Technischer Werkleiter*	11		
Verbrauchsabrechnung*	9		
Verbrauchsabrechnung*	6	(0,2)	(0,2)
Wassermeister	7		1,0
Beschäftigte	6		2,0
Beschäftigte**	5		1,0
			4,0

* Stellen sind im Stellenplan der Gemeinde ausgewiesen, gem. § 3 EigBVO

Erfolgsplan 2017

- Erträge

- Aufwendungen

E R F O L G S P L A N

Haushaltsstelle	PLANANSATZ 2017					PLANANSATZ 2016					Ergebnis 2015	Ergebnis 2015	Ergebnis 2015	Ergebnis 2015	Ergebnis 2015
	Gesamtansatz €	davon Wasserversorgung €	davon Parkierungs-anlagen €	davon Beteiligungen €	davon Energieerzeug-ungsanlagen €	Gesamtansatz €	davon Wasserversorgung €	davon Parkierungs-anlagen €	davon Beteiligungen €	davon Energieerzeug-ungsanlagen €	Gesamtergebnis	davon Wasser-versorgung €	davon Parkierungs-anlagen €	davon Beteiligungen €	davon Energieerzeugungsanlagen €
43 UMSATZERLÖSE	**1.410.000**	1.324.500	20.500	0	65.000	**1.384.300**	1.315.300	8.000	0	61.000	**1.368.414**	1.306.178,39	1.480,63	0,00	60.755,20
1430-100100 Wasserversorgungsgeb 4430-100100 Einspeiseverg. Fotovoltaikanl. 3430-100100 Erträge aus Beteiligung 2430-100100 Parkgebühren Tiefgarage 4430-100100 Einspeisevergütung	1.360.000	1.275.000	20.000	0	65.000	1.342.100	1.274.100	7.000	0	61.000	1.324.065	1.261.829,43	1.480,63	0,00	60.755,20
1430-100200	1.000	500	500	0	0	1.100	100	1.000	0	0	0	0,00	0,00	0,00	0
1432-100100 Erlöse aus Materialagaben und Arbeitsleistungen	15.000	15.000	0	0	0	15.000	15.000	0	0	0	15.332	15.332,30	0,00	0,00	0
1438-100100 Auflösung empfangener Ertragszuschüsse	34.000	34.000	0	0	0	26.100	26.100	0	0	0	29.017	29.016,66	0,00	0,00	0
51 ANDERE AKTIVIERTE EIGENLEISTUNGEN	**0**	0	0	0	0	**1.400**	1.400	0	0	0	**0,00**	0,00	0,00	0,00	0
1510-100100 Andere Aktivierte Eigenleistungen	0	0	0	0	0	1.400	1.400	0	0	0	0,00	0,00	0,00	0,00	0
53 ÜBRIGE BETRIEBLICHE ERTRÄGE, SOWEIT NICHT AUßERORDENTLICH	**500**	500	0	0	0	**500**	500	0	0	0	**6.102,86**	390,86	0,00	5.712,00	0,00
1534-100100 Andere betr. Erträge -steuerpflichtig-	300	300	0	0	0	300	300	0	0	0	6.012,00	300,00	0,00	5.712,00	0,00
1534-100200 Andere betr. Erträge -steuerfrei-	200	200	0	0	0	200	200	0	0	0	90,86	90,86	0,00	0,00	0,00
62 SONSTIGE ZINSEN UND ERTRÄGE	**1.000**	500	0	500	0	**4.600**	2.600	0	2.000	0	**581,64**	0,00	0,00	581,64	0,00
1621-100100 3621-100100 Sonstige Zinsen und Ähnliches	1.000	500	0	500	0	4.600	2.600	0	2.000	0	581,64	0,00	0,00	581,64	0,00
66 AUßERORDENTLICHE ERTRÄGE	**0**	0	0	0	0	**0**	0	0	0	0	**0,00**	0,00	0,00	0,00	0,00
1660-100100 2660-100100 Außerordentl. Erträge	0	0	0	0	0	0	0	0	0	0	0,00	0,00	0,00	0,00	0,00
77 ERGEBNIS	**100.000**	0	70.000	30.000	0	**116.550**	0	104.150	12.400	0	**65.619,14**	0,00	55.876,43	9.742,71	0,00
4770-100100 Jahresverlust 2777-100100 TG Bürgerhaus 3777-100100 Beteiligungen	100.000	0	70.000	30.000	0	116.550	0	104.150	12.400	0	65.619,14	0,00	55.876,43	9.742,71	0,00
ERTRÄGE	**1.511.500**	**1.325.500**	**90.500**	**30.500**	**65.000**	**1.507.350**	**1.319.800**	**112.150**	**14.400**	**61.000**	**1.440.717,86**	1.306.569,25	57.357,06	16.036,35	60.755,20
54 MATERIALAUFWAND	**460.000**	449.500	10.500	0	0	**574.900**	564.300	10.500	0	100	**557.947,08**	557.947,08	0,00	0,00	0,00
1540-500100 Wasserbezug Zweckverband Landeswasserversorgung	370.000	370.000	0	0	0	375.300	375.300	0	0	0	372.709,28	372.709,28	0,00	0,00	0,00

E R F O L G S P L A N

Haushaltsstelle	PLANANSATZ 2017					PLANANSATZ 2016					Ergebnis 2015	Ergebnis 2015	Ergebnis 2015	Ergebnis 2015	Ergebnis 2015
	Gesamtansatz €	davon Wasserversorgung €	davon Parkierungs-anlagen €	davon Beteiligungen €	davon Energieerzeug-ungsanlagen €	Gesamtansatz €	davon Wasserversorgung €	davon Parkierungs-anlagen €	davon Beteiligungen €	davon Energieerzeug-ungsanlagen €	Gesamtergebnis	davon Wasser-versorgung €	davon Parkierungs-anlagen €	davon Beteiligungen €	davon Energieerzeugungsanlagen €
1540-500200 Wasserbezug ZV Endersbach-Rommelshausen	55.000	55.000	0	0	0	58.000	58.000	0	0	0	53.748,06	53.748,06	0,00	0,00	0,00
1540-500300 2540-500300 4540-500300 Stromkosten	20.000	15.000	5.000	0	0	25.100	20.000	5.000	0	100	13.862,10	13.862,10	0,00	0,00	0,00
1541-500100 4441-500100 Brenn-/Treibstoffe	3.000	0	3.000	0	0	5.000	2.000	3.000	0	0	1.609,42	1.609,42	0,00	0,00	0,00
1542-500100 Wasseruntersuchungen	0	0	0	0	0	4.500	4.500	0	0	0	0,00	0,00	0,00	0,00	0,00
1543-500200 2543-500200 Roh-, Hilfs- und Betriebsstoffe	0	0	0	0	0	0	0	0	0	0	0,00	0,00	0,00	0,00	0,00
1545-500100 2545-500100 Materialverbrauch	1.500	1.000	500	0	0	30.500	30.000	500	0	0	12.645,16	12.645,16	0,00	0,00	0,00
1545-500200 Material - Wasserzähler und anderes-	0	0	0	0	0	1.000	1.000	0	0	0	12.396,18	12.396,18	0,00	0,00	0,00
1547-500100 2547-500100 Bezogene Leistungen -Bauhof-	6.000	5.000	1.000	0	0	11.000	10.000	1.000	0	0	5.566,50	5.566,50	0,00	0,00	0,00
1547-500200 2547-500200 Bezogene Leistungen - Sonstige-	4.500	3.500	1.000	0	0	61.000	60.000	1.000	0	0	83.479,33	83.479,33	0,00	0,00	0,00
1547-500300 Fahrzeughaltung	0	0	0	0	0	3.000	3.000	0	0	0	1.931,05	1.931,05	0,00	0,00	0,00
1547-500400 Sonstiger Aufwand	0	0	0	0	0	500	500	0	0	0	0,00	0,00	0,00	0,00	0,00
55 LÖHNE UND GEHÄLTER	**0**	0	0	0	0	**161.500**	161.500	0	0	0	**154.630,48**	144.408,56	0,00	0,00	0,00
1551-410000 Dienstbezüge für Beamte	0	0	0	0	0	0	0	0	0	0	0,00	0,00	0,00	0,00	0,00
1551-414000 Vergütung für Beschäftigte	0	0	0	0	0	161.500	161.500	0	0	0	154.630,48	154.630,48	0,00	0,00	0,00
56 SOZIALE ABGABEN UND AUFWENDUNGEN FÜR ALTERSVERSORGUNG UND UNTERSTUETZUNG	**0**	0	0	0	0	**46.100**	46.100	0	0	0	**41.933,59**	41.933,59	0,00	0,00	0,00
1560-444000 Beiträge zur Gesamtsozialversicherung Beschäftigte	0	0	0	0	0	31.600	31.600	0	0	0	29.492,12	29.492,12	0,00	0,00	0,00
1562-500100 Beiträge zur Berufsgenossenschaft	0	0	0	0	0	2.200	2.200	0	0	0	0,00	0,00	0,00	0,00	0,00
1565-430000 Beiträge zur Versorgungskasse für Beamte	0	0	0	0	0	0	0	0	0	0	0,00	0,00	0,00	0,00	0,00
1565-434000 Beiträge zur Versorgungskasse für Beschäftigte	0	0	0	0	0	12.200	12.200	0	0	0	12.426,47	12.426,47	0,00	0,00	0,00
1566-450000 Beihilfen für Beamte und Beschäftigte	0	0	0	0	0	100	100	0	0	0	15,00	15,00	0,00	0,00	0,00
57 ABSCHREIBUNGEN	**220.000**	175.000	20.000	0	25.000	**246.600**	188.700	30.600	0	27.300	**211.246,92**	165.290,13	19.783,89	0,00	26.172,90

E R F O L G S P L A N

Haushaltsstelle	PLANANSATZ 2017					PLANANSATZ 2016					Ergebnis 2015	Ergebnis 2015	Ergebnis 2015	Ergebnis 2015	Ergebnis 2015
	Gesamtansatz €	davon Wasserversorgung €	davon Parkierungs-anlagen €	davon Beteiligungen €	davon Energieerzeug-ungsanlagen €	Gesamtansatz €	davon Wasserversorgung €	davon Parkierungs-anlagen €	davon Beteiligungen €	davon Energieerzeug-ungsanlagen €	Gesamtergebnis	davon Wasser-versorgung €	davon Parkierungs-anlagen €	davon Beteiligungen €	davon Energieerzeugungsanlagen €
1570-500100 Abschreibungen auf immat. Vermögensgegenstände	0	0	0	0	0	0	0	0	0	0	0,00	0,00	0,00	0,00	0,00
1571-500100 2571-500100 4571-500100 Abschreibungen auf Sachanlagen	220.000	175.000	20.000	0	25.000	246.600	188.700	30.600	0	27.300	211.246,92	165.290,13	19.784	0,00	26.172,90
58 EINSTELLUNGEN IN SONDERPOSTEN MIT RUECKLAGENANTEIL, ABGANGSVERLUSTE U.Ä.	**0**	0	0	0	0	**0**	0	0	0	0	**2,00**	2,00	0,00	0,00	0,00
1582-500100 Verluste aus dem Abgang von Gegenständen des Anlagevermögens	0	0	0	0	0	0	0	0	0	0	2,00	2,00	0,00	0,00	0,00
	0					0									
59 ÜBRIGE BETRIEBLICHE AUFWÄNDE, SOWEIT NICHT AUßERORDENTLICH	**587.100**	559.300	11.000	10.100	6.700	**223.400**	181.350	22.750	9.750	9.550	**283.817,34**	253.345,45	9.000,00	15.235,52	6.236,37
1590-500100 Konzessionsabgabe	30.000	30.000	0	0	0	30.000	30.000	0	0	0	102.198,00	102.198,00	0,00	0,00	0,00
1591-500100 2591-500100 4591-500100 Mieten, Gebühren	11.000	9.000	0	0	2.000	11.000	8.800	200	0	2.000	10.721,90	8.714,40	0,00	0,00	2.007,50
1592-500100 4592-500100 Versicherungen	2.000	300	500	0	1.200	3.000	1.300	400	0	1.300	2.405,05	1.226,18	0,00	0,00	1.178,87
1593-500100 Bürobedarf, Drucksachen und Zeitschriften	0	0	0	0	0	1.000	1.000	0	0	0	463,68	463,68	0,00	0,00	0,00
1594-500100 2594-500100 Postaufwand, Frachten und ähnliche Aufwendungen	0	0	0	0	0	1.600	1.100	500	0	0	662,63	662,63	0,00	0,00	0,00
1596-500100 Reiseaufwendungen, Bewirtung und Geschenke	0	0	0	0	0	1.200	1.200	0	0	0	1.649,31	388,94	0,00	1.260,37	0,00
1597-500100 2597-500100 3597-500100 Andere Dienst- und Fremdleistungen	404.100	400.000	500	3.100	500	22.300	13.000	4.000	4.000	1.300	22.888,33	14.463,18	100,00	8.225,15	100,00
1599-500100 3599-500100 4599-500100 2599-500100 Verwaltungskostenbeitrag	140.000	120.000	10.000	7.000	3.000	146.800	120.450	17.650	5.750	2.950	138.050,00	120.450,00	8.900	5.750	2.950,00
1599-500200 Datenverarbeitung	0	0	0	0	0	500	500	0	0	0	0,00	0,00	0,00	0,00	0,00
1599-500300 4599-500300 2599-500300 Sonstige betriebliche Aufwendungen	0	0	0	0	0	6.000	4.000	0	0	2.000	4.778,44	4.778,44	0,00	0,00	0,00

E R F O L G S P L A N

Haushaltsstelle	PLANANSATZ 2017					PLANANSATZ 2016					Ergebnis 2015	Ergebnis 2015	Ergebnis 2015	Ergebnis 2015	Ergebnis 2015
	Gesamtansatz €	davon Wasserversorgung €	davon Parkierungs-anlagen €	davon Beteiligungen €	davon Energieerzeug-ungsanlagen €	Gesamtansatz €	davon Wasserversorgung €	davon Parkierungs-anlagen €	davon Beteiligungen €	davon Energieerzeug-ungsanlagen €	Gesamtergebnis	davon Wasser-versorgung €	davon Parkierungs-anlagen €	davon Beteiligungen €	davon Energieerzeugungsanlagen €
65 ZINSEN UND ÄHNLICHE AUFWENDUNGEN	**204.400**	121.700	49.000	20.400	13.300	**176.000**	109.400	48.300	4.650	13.650	**138.277,10**	94.915,41	28.573,17	800,83	13.987,69
1651-500100 Darlehenszinsen für Fremdkredite	82.800	82.000	800	0	0	86.000	86.000	0	0	0	90.117,22	90.117,22	0,00	0,00	0,00
1651-500200 2651-500200 4651-500200 Darlehenszinsen für Kredite von der Gemeinde	121.400	39.500	48.200	20.400	13.300	88.000	21.400	48.300	4.650	13.650	47.834,45	4.472,76	28.573,17	801	13.987,69
1651-500300 Darlehenszinsen für Kassenkredite	200	200	0	0	0	2.000	2.000	0	0	0	325,43	325,43	0,00	0,00	0,00
66 AUßERORDENTLICHES ERGEBNIS	**0**	0	0	0	0	**0**	0	0	0	0	**0,00**	0,00	0,00	0,00	0,00
1661-500100 3661-500100 Außerordentlicher Aufwand	0	0	0	0	0	0	0	0	0	0	0,00	0,00	0,00	0,00	0,00
67 STEUERN VOM EINKOMMEN UND ERTRAG	**0**	0	0	0	0	**0**	0	0	0	0	**0,00**	0,00	0,00	0,00	0,00
1670-500100 2670-500100 3670-500100 4670-500100 Körperschaftsteuer	0	0	0	0	0	0	0	0	0	0	0,00	0,00	0,00	0,00	0,00
1670-500200 2670-500200 4670-500200 Gewerbesteuer	0	0	0	0	0	0	0	0	0	0	0,00	0,00	0,00	0,00	0,00
1670-500300 2670-500300 3670-500300 4670-500300 Solidaritätszuschlag	0	0	0	0	0	0	0	0	0	0	0,00	0,00	0,00	0,00	0,00
68 SONSTIGE STEUERN	**0**	0	0	0	0	**500**	500	0	0	0	**210,00**	210,00	0,00	0,00	0,00
1681-500100 2681-500100 Andere Sonstige Steuern	0	0	0	0		500	500	0	0		210,00	210,00	0,00	0,00	
77 ERGEBNIS	**40.000**	20.000	0	0	20.000	**78.350**	67.950	0	0	10.400	**62.875,27**	48.517,03	0,00	0,00	14.358,24
1778-500100 2778-500100 3778-500100 4778-500100 Jahresgewinn	40.000	20.000	0	0	20.000	78.350	67.950	0	0	10.400	62.875,27	48.517,03	0	0	14.358,24
AUFWENDUNGEN	**1.511.500**	1.325.500	90.500	30.500	65.000	**1.507.350**	1.319.800	112.150	14.400	61.000	**1.440.717,86**	1.306.569,25	57.357,06	16.036,35	60.755,20
77 ERGEBNIS	**-60.000**	**20.000**	**-70.000**	**-30.000**	**20.000**	**-38.200**	**67.950**	**-104.150**	**-12.400**	**10.400**	**-2.743,87**	**48.517,03**	**-55.876,43**	**-9.742,71**	**14.358,24**
7770-100100 Gesamtverlust	-60.000	20.000	-70.000	-30.000	20.000	-38.200	67.950	-104.150	-12.400	10.400	-2.743,87	48.517,03	-55.876,43	-9.742,71	14.358,24

Vermögensplan 2017

- Finanzierungsmittel

- Finanzierungsbedarf

V E R M Ö G E N S P L A N

Haushaltsstelle	Planansatz 2017					Planansatz 2016					Ergebnis 2015	Ergebnis 2015	Ergebnis 2015	Ergebnis 2015	Ergebnis 2015
	Gesamtansatz €	davon Wasserver-sorgung €	davon Parkierungs-anlagen €	davon Beteiligungen €	davon Energieerzeugungsanlagen €	Gesamtansatz €	davon Wasserver-sorgung €	davon Parkierungs-anlagen €	davon Beteiligungen €	davon Energieerzeugungsanlagen €	Gesamtansatz €	davon Wasserver-sorgung €	davon Parkierungsanlagen €	davon Beteiligungen €	davon Energie-erzeugungsanlagen €
Vermögensplan (Finanzierungsmittel)	**2.181.600**	945.500	129.400	1.061.700	45.000	**1.728.450**	932.350	210.800	547.600	37.700	**3.592.653,58**	1.007.642,39	1.304.021,36	1.180.822,33	100.167,50
1800-300100 2800-300100 3800-300100 Stammkapital (vom Kämmereihaushalt)	0	0	0	0	0	0	0	0	0	0	0	0,00	0,00	0,00	0,00
1811-300100 4811-300100 Jahresgewinn	40.000	20.000	0	0	20.000	78.350	67.950	0	0	10.400	62.875	48.517,03	0,00	0,00	14.358,24
2821-300100 Zuschüsse	0	0	0	0	0	0	0	0	0	0	236.736	0,00	236.736,36	0,00	0,00
1831-300100 Wasserversorgungsbeiträge	0		0	0	0	0		0	0	0	82.467	82.466,69	0,00	0,00	0,00
1831-300130 Wasserversorgungsbeiträge Tulpenstraße	0	0	0	0	0	0	0	0	0	0	0	0,00	0,00	0,00	0,00
1832-300100 Kostenbeiträge Dritter für neu erstellte Hausanschlüsse	5.000	5.000	0	0	0	5.000	5.000	0	0	0	5.985	5.984,54	0,00	0,00	0,00
1832-300200 Erstattungen von vorfinanzierten Beträgen Wohngebiet "Kleines Feldle III"	0	0	0	0	0	0	0	0	0	0	0	0,00	0,00	0,00	0,00
1832-300300 Erstattungen von vorfinanzierten Beträgen Wohngebiet "Tulpenstraße"	0	0	0	0	0	0	0	0	0	0	0	0,00	0,00	0,00	0,00
1832-300400 Erstattungen Dritter	0	0	0	0	0	52.000	52.000	0	0	0	0	0,00	0,00	0,00	0,00
4851-300100 Kreditaufnahmen von der Gemeinde	0	0	0	0	0	1.203.700	618.700	55.000	530.000	0	1.842.782	705.382,00	947.400,00	155.000,00	35.000,00
1852-300100 Kreditaufnahmen von Dritten	1.744.300	591.000	109.400	1.043.900	0	0	0	0	0	0	0	0,00	0,00	0,00	0,00
Ausgleich Betriebszweige	17.800	0	0	17.800	0	142.800	0	125.200	17.600	0	0	0,00	0,00	0,00	0,00
1861-300100 2861-300100 3861-300100 4861-300100 Abschreibungen auf Anlagevermögen	220.000	175.000	20.000	0	25.000	246.600	188.700	30.600	0	27.300	211.249	165.292,13	19.783,89	0,00	26.172,90
1862-300100 2862-300100 3862-300100 4862-300100 Anlagenabgänge	0	0	0	0	0	0	0	0	0	0	0	0,00	0,00	0,00	0,00
1895-300100 2895-300100 Finanzierungsüberhang aus Vorjahren	154.500	154.500	0	0	0	0	0	0	0	0	1.050.459	0,00	0,00	1.025.822,33	24.636,36
1899-300100 2899-300100 Finanzierungsfehlbetrag laufendes Jahr	0	0	0	0	0	0	0	0	0	0	100.101	0,00	100.101,11	0,00	0,00
Finanzierungsmittel	**2.181.600**	945.500	129.400	1.061.700	45.000	**1.728.450**	932.350	210.800	547.600	37.700	**3.592.654**	1.007.642,39	1.304.021,36	1.180.822,33	100.167,50

V E R M Ö G E N S P L A N

Haushaltsstelle	PLANANSATZ 2017 / VERPFLICHTUNGSERMÄCHTIGUNG (VE) 2017									PLANANSATZ 2016 / VERPFLICHTUNGSERMÄCHTIGUNG (VE) 2016									Ergebnis 2015	Ergebnis 2015	Ergebnis 2015	Ergebnis 2015	Ergebnis 2015
	Gesamt-ansatz €	davon Wasserver-sorgung €	davon Parkierungs-anlagen €	davon Beteiligungen €	davon Energieerzeugungsanlagen €	VE Wasser-versorgung €	VE Parkierungs-anlagen €	VE Betei-ligungen €	VE Energieerzeugungsanlagen €	Gesamt-ansatz €	davon Wasserver-sorgung €	davon Parkierungs-anlagen €	davon Beteiligungen €	davon Energieerzeugungs-anlagen €	VE Parkierungsanlagen	VE Tiefgarage €	VE Betei-ligungen €	VE Energieerzeugungs-anlagen €	Gesamt-ansatz €	davon Wasser-versorgung €	davon Parkierungs-anlagen €	davon Beteiligungen €	davon Energie-erzeugungs-anlagen €
SACHANLAGEN																							
A. BETRIEBS-EINRICHTUNGEN	**15.000**	15.000	0	0	0	0	0	0	0	**30.000**	30.000	0	0	0	0	0	0	0	**31.481,55**	0,00	0,00	0,00	31.481,55
1906-910011 Tiefbrunnen Hangweide; Erneuerung Pumpen	0	0	0	0	0	0	0	0	0	0	0	0	0	0	0	0	0	0	0,00	0,00	0,00	0,00	0,00
1906-910030 Hochbehälter, Steuerungsanlagen	15.000	15.000	0	0	0	0	0	0	0	15.000	15.000	0	0	0	0	0	0	0	0,00	0,00	0,00	0,00	0,00
1906-910040 Hochbehälter Harthau, Betonsanierung	0	0	0	0	0	0	0	0	0	15.000	15.000	0	0	0	0	0	0	0	0,00	0,00	0,00	0,00	0,00
4906-910000 Fotovoltaikanlagen/ BHKW	0	0	0	0	0	0	0	0	0	0	0	0	0	0	0	0	0	0	31.481,55	0,00	0,00	0,00	31.481,55
B. VERTEILUNGSANLAGEN/ GRUNDSTUECKE MIT BETRIEBSGEBÄUDEN	**1.744.000**	744.000	0	1.000.000	0	0	0	0	0	**1.181.000**	601.000	50.000	530.000	0	0	0	0	0	**2.126.787,63**	220.910,10	743.377,53	1.162.500,00	0,00
Rohrnetz und Detailplänen u.a.	30.000	30.000	0	0	0	0	0	0	0	30.000	30.000	0	0	0	0	0	0	0	16.345,27	16.345,27	0,00	0,00	0,00
2907-940100 Tiefgarage Bürgerhaus	0	0	0	0	0	0	0	0	0	10.000	0	10.000	0	0	0	0	0	0	0,00	0,00	0,00		
2907-940101 Parkplatz Talstraße	0	0	0							40.000	0	40.000							430.477,52	0,00	430.477,52	0,00	0,00
3916-900100 Beteiligungseinlage in die Remstalwerke GmbH & Co. KG	1.000.000	0	0	1.000.000	0	0	0	0	0	530.000	0	0	530.000	0	0	0	0	0	312.900,01	0,00	312.900,01	0,00	0,00
1907-940030 Erneuerung von Hydrantenschächten	25.000	25.000	0	0	0	0	0	0	0	25.000	25.000	0	0	0	0	0	0	0	1.162.500,00	0,00	0,00	1.162.500,00	0,00
1907-940120 Leitungserneuerungen und Leistungssanierungen (mind. eine Haltung)	100.000	100.000	0	0	0	0	0	0	0	150.000	150.000	0	0	0	0	0	0	0	0,00	0,00	0,00	0,00	0,00
1907-940160 Leitungserneuerung Am Weihergraben	105.000	105.000	0	0	0	0	0	0	0	35.000	35.000	0	0	0	0	0	0	0	53.916,48	53.916,48	0,00	0,00	0,00
1907-940161 Leitungserneuerung Albert-Moser-Straße/ Dinkelstraße	0	0	0	0	0	0	0	0	0	0	0	0	0	0	0	0	0	0	6.049,54	6.049,54	0,00	0,00	0,00
1907-94162 Leitungserneuerung Drosselweg Nord	75.000	75.000	0	0	0	0	0	0	0	5.000	5.000	0	0	0	0	0	0	0	0,00	0,00	0,00	0,00	0,00
1907-940164 Leitungserneuerung Kirchstraße (Schulweg)	5.000	5.000	0	0	0	0	0	0	0	5.000	5.000	0	0	0	0	0	0	0	1.777,55	1.777,55	0,00	0,00	0,00
1907-940169 Leitungserneuerung Kleine Steige	95.000	95.000	0	0	0	0	0	0	0	85.000	85.000	0	0	0	0	0	0	0	0,00	0,00	0,00	0,00	0,00
1907-940210 Leitungserneuerung Hindenburgstraße	0	0	0	0	0	0	0	0	0	0	0	0	0	0	0	0	0	0	19.890,22	19.890,22	0,00		
1907-940320 Leitungserneuerung Hartstraße	0	0	0	0	0	0	0	0	0	0	0	0	0	0	0	0	0	0	6.716,85	6.716,85	0,00	0,00	0,00
1907-940370 Leitungsneubau Gewerbegebietserweiterung Lange Äcker II	0	0	0	0	0	0	0	0	0	0	0	0	0	0	0	0	0	0	65.639,83	65.639,83	0,00	0,00	0,00
1907-940380 Leitungsneubau Gewerbegebiet Auf der Höhe	0	0	0	0	0	0	0	0	0	0	0	0	0	0	0	0	0	0	0,00	0,00	0,00	0,00	0,00
1907-940390 Leitungserneuerung Cannstatter Straße	0	0	0	0	0	0	0	0	0	0	0	0	0	0	0	0	0	0	28.402,49	28.402,49	0,00	0,00	0,00
1907-940460 Leitungserneuerung Steigstraße	127.000	127.000	0	0	0	0	0	0	0	160.000	160.000	0	0	0	0	0	0	0	9.663,87	9.663,87	0,00	0,00	0,00

V E R M Ö G E N S P L A N

Haushaltsstelle	PLANANSATZ 2017 / VERPFLICHTUNGSERMÄCHTIGUNG (VE) 2017									PLANANSATZ 2016 / VERPFLICHTUNGSERMÄCHTIGUNG (VE) 2016									Ergebnis 2015	Ergebnis 2015	Ergebnis 2015	Ergebnis 2015	Ergebnis 2015
	Gesamt-ansatz €	davon Wasserver-sorgung €	davon Parkierungs-anlagen €	davon Beteiligungen €	davon Energieerzeugungsanlagen €	VE Wasser-versorgung €	VE Parkierungs-anlagen €	VE Betei-ligungen €	VE Energieerzeugungsanlagen €	Gesamt-ansatz €	davon Wasserver-sorgung €	davon Parkierungs-anlagen €	davon Beteiligungen €	davon Energieerzeugungs-anlagen €	VE Parkierungsanlagen	VE Tiefgarage €	VE Betei-ligungen €	VE Energieerzeugungs-anlagen €	Gesamt-ansatz €	davon Wasser-versorgung €	davon Parkierungs-anlagen €	davon Betei-ligungen €	davon Energie-erzeugungs-anlagen €
1907-940540 Leitungsverlegung Verlängerung Friedrichstraße bis K 1857	120.000	120.000	0	0	0	0	0	0	0	15.000	15.000	0	0	0	0	0	0	0	0,00	0,00	0,00	0,00	0,00
1907-940542 Leitungsverlegung Schafstraße (Stichstraße)	0	0	0	0	0	0	0	0	0	0	0	0	0	0	0	0	0	0	0,00	0,00	0,00	0,00	0,00
1907-950050 Hausanschlüsse	10.000	10.000	0	0	0	0	0	0	0	10.000	10.000	0	0	0	0	0	0	0	4.454,37	4.454,37	0,00	0,00	0,00
1907-950100 Wasserzähler (neu)	0	0	0	0	0	0	0	0	0	29.000	29.000	0	0	0	0	0	0	0	8.053,63	8.053,63			
C. BETRIEBS- UND GESCHÄFTSAUSSTATTUNG	**6.000**	1.000	5.000	0	0	0	0	0	0	**15.000**	10.000	5.000	0	0	0	0	0	0	1.021,26	1.021,26	0,00	0,00	0,00
1909-900100 2909-900100 Betriebs- und Geschäftsausstattung	6.000	1.000	5.000	0	0	0	0	0	0	15.000	10.000	5.000	0	0	0	0	0	0	1.021,26	1.021,26	0,00	0,00	0,00
VERMÖGENSUMLAGE	**0**	0	0	0	0	0	0	0	0	**0**	0	0	0	0	0	0	0	0	**0,00**	0,00	0,00	0,00	0,00
1919-900100 Vermögensumlage Zweckverband Endersbach/Rommelshausen	0	0		0	0	0	0	0	0	0	0		0	0	0	0	0	0	0,00	0,00		0,00	0,00
WEITERER FINANZIERUNGSBEDARF	**416.600**	185.500	124.400	61.700	45.000	0	0	0	0	**502.450**	291.350	155.800	17.600	37.700	0	0	0	0	**1.433.363,14**	785.711,03	560.643,83	18.322,33	68.685,95
1930-900100 Rückzahlung von Stammkapitalerhöhung	0	0	0	0	0	0	0	0	0	0	0	0	0	0	0	0	0	0	0,00	0,00	0,00	0,00	0,00
4931-900100 Entnahme aus der Rücklage (Kapitalrückführung)	0	0	0	0	0	0	0	0	0	0	0	0	0	0	0	0	0	0	0,00	0,00	0,00	0,00	0,00
Ausgleich Betriebszweige	17.800	0	0	0	17.800	0	0	0	0	142.800	132.300	0	0	10.500	0	0	0	0	0,00	0,00	0,00		0,00
1936-900100 2936-900100 3936-900100 4936-900100 Jahresverlust	100.000	0	70.000	30.000	0	0		0	0	116.550	0	104.150	12.400	0	0		0	0	65.619,14	0,00	55.876,43	9.742,71	0,00
1940-900100 Auflösung von Beiträgen und Zuschüssen	34.000	34.000	0	0	0	0	0	0	0	26.100	26.100	0	0	0	0	0	0	0	29.016,66	29.016,66	0,00	0,00	0,00
1951-900100 4951-900100 Tilgung von Krediten von der Gemeinde	167.800	54.500	54.400	31.700	27.200	0	0	0	0	119.850	35.800	51.650	5.200	27.200	0	0	0	0	50.292,01	12.271,01	12.600,00	0,00	25.421,00
1952-900100 Tilgung von Krediten von Dritten	97.000	97.000	0	0	0	0	0	0	0	97.150	97.150	0	0	0	0	0	0	0	97.141,48	97.141,48	0,00	0,00	0,00
1995-900100 3995-900100 Finanzierungsfehlbetrag aus Vorjahren	0	0	0	0	0	0	0	0	0	0	0	0	0	0	0	0	0	0	722.509,64	230.342,24	492.167,40	0,00	0,00
1999-900100 Finanzierungsüberhang laufendes Jahr	0	0	0	0	0	0	0	0	0	0	0	0	0	0	0	0	0	0	468.784,21	416.939,64	0,00	8.579,62	43.264,95
Finanzierungsbedarf	**2.181.600**	945.500	129.400	1.061.700	45.000	0	0	0	0	**1.728.450**	932.350	210.800	547.600	37.700	0	0	0	0	**3.592.654**	1.007.642,39	1.304.021,36	1.180.822,33	100.167,50

Finanzplanung 2016 - 2020

Erfolgsplan

- Erträge
- Aufwendungen

Vermögensplan

- Finanzierungsmittel
- Finanzierungsbedarf

F I N A N Z P L A N

Haushaltsstelle	Haushaltsjahr 2016					Planjahr 2017					Planjahr 2018				
	Gesamt-Ansatz €	davon Wasser-versorg. €	davon Parkierung sanlagen €	davon Beteiligungen €	davon Energie-erzeugungsa nlagen €	Gesamt-Ansatz €	davon Wasser-versorg. €	davon Parkierungs-anlagen €	davon Beteiligungen €	davon Energie-erzeugungsa nlagen €	Gesamt-Ansatz €	davon Wasser-versorg. €	davon Parkierungs anlagen €	davon Beteiligung en €	davon Energie-erzeugungs anlagen €
Erfolgsplan (Erträge)	**1.507.350**	1.319.800	112.150	14.400	61.000	**1.511.500**	1.325.500	90.500	30.500	65.000	**1.516.500**	1.325.500	90.500	35.500	65.000
Wasserversorgungsgebühren Einspeiseverg. Fotovoltaikanl. Erträge aus Beteiligung Parkgebühren Tiefgarage Benutzungsgebühren Hallenbad	1.342.100	1.274.100	7.000	0	61.000	1.360.000	1.275.000	20.000	0	65.000	1.395.000	1.275.000	20.000	35.000	65.000
Gebühren für öffentliche Leistungen (ausgenommen Benutzungsgebühren) Wasserversorgung / Werbeeinnahmen Tiefgarage	1.100	100	1.000	0	0	1.000	500	500	0	0	1.000	500	500	0	0
Erträge aus Verkauf	0	0	0	0	0	0	0	0	0	0	0	0	0	0	0
Erlöse aus Materialabgaben und Arbeitsleistungen	15.000	15.000	0	0	0	15.000	15.000	0	0	0	15.000	15.000	0	0	0
Erstattungen Dritter	0	0	0	0	0	0	0	0	0	0	0	0	0	0	0
Auflösung empfangener Ertragszuschüsse	26.100	26.100	0	0	0	34.000	34.000	0	0	0	34.000	34.000	0	0	0
Sonstige Erträge	6.500	4.500	0	2.000	0	1.500	1.000	0	500	0	1.500	1.000	0	500	0
Jahresverlust	116.550	0	104.150	12.400	0	100.000	0	70.000	30.000	0	70.000	0	70.000	0	0

Erfolgsplan (Aufwendungen)	**1.507.350**	1.319.800	112.150	14.400	61.000	**1.511.500**	1.325.500	90.500	30.500	65.000	**1.516.500**	1.325.500	90.500	35.500	65.000
Wasserbezug, Strombezug	467.900	459.800	8.000	0	100	445.000	440.000	5.000	0	0	445.000	440.000	5.000	0	0
Material	31.500	31.000	500	0	0	4.500	1.000	3.500	0	0	4.500	1.000	3.500	0	0
Personalaufwand	207.600	207.600	0	0	0	0	0	0	0	0	0	0	0	0	0
Abschreibungen	246.600	188.700	30.600	0	27.300	220.000	175.000	20.000	0	25.000	220.000	175.000	20.000	0	25.000
Kreditzinsen	176.000	109.400	48.300	4.650	13.650	204.400	121.700	49.000	20.400	13.300	204.400	121.700	49.000	20.400	13.300
Steuern u. Abgaben	500	500	0	0	0	0	0	0	0	0	0	0	0	0	0
Verwaltungskosten-beitrag	146.800	120.450	17.650	5.750	2.950	140.000	120.000	10.000	7.000	3.000	140.000	120.000	10.000	7.000	3.000
Konzessionsabgabe	30.000	30.000	0	0	0	30.000	30.000	0	0	0	30.000	30.000	0	0	0
Sonstiger Aufwand	122.100	104.400	7.100	4.000	6.600	427.600	417.800	3.000	3.100	3.700	427.600	417.800	3.000	3.100	3.700
Jahresgewinn	78.350	67.950	0	0	10.400	40.000	20.000	0	0	20.000	45.000	20.000	0	5.000	20.000
Ergebnis	**-38.200**	**67.950**	**-104.150**	**-12.400**	**10.400**	**-60.000**	**20.000**	**-70.000**	**-30.000**	**20.000**	**-25.000**	**20.000**	**-70.000**	**5.000**	**20.000**
Jahresverlust	-116.550	0	-104.150	-12.400	0	**-100.000**	0	-70.000	-30.000	0	**-70.000**	0	-70.000	0	0
Jahresgewinn	**78.350**	67.950	0	0	10.400	40.000	20.000	0	0	20.000	45.000	20.000	0	5.000	20.000

F I N A N Z P L A N

Haushaltsstelle	Planjahr 2019					Planjahr 2020				
	Gesamt-Ansatz €	davon Wasser-versorg. €	davon Parkierungs-anlagen €	davon Beteiligungen €	davon Energie-erzeugungsanlagen €	Gesamt-Ansatz €	davon Wasser-versorg. €	davon Parkierungs-anlagen €	davon Beteiligungen €	davon Energie-erzeugungsanlagen €
Erfolgsplan (Erträge)	**1.516.500**	1.325.500	90.500	35.500	65.000	**1.516.500**	1.325.500	90.500	35.500	65.000
Wasserversorgungsgebühren Einspeiseverg. Fotovoltaikanl. Erträge aus Beteiligung Parkgebühren Tiefgarage Benutzungsgebühren Hallenbad	1.395.000	1.275.000	20.000	35.000	65.000	1.395.000	1.275.000	20.000	35.000	65.000
Gebühren für öffentliche Leistungen (ausgenommen Benutzungsgebühren) Wasserversorgung / Werbeeinnahmen Tiefgarage	1.000	500	500	0	0	1.000	500	500	0	0
Erträge aus Verkauf	0	0	0	0	0	0	0	0	0	0
Erlöse aus Materialabgaben und Arbeitsleistungen	15.000	15.000	0	0	0	15.000	15.000	0	0	0
Erstattungen Dritter	0	0	0	0	0	0	0	0	0	0
Auflösung empfangener Ertragszuschüsse	34.000	34.000	0	0	0	34.000	34.000	0	0	0
Sonstige Erträge	1.500	1.000	0	500	0	1.500	1.000	0	500	0
Jahresverlust	70.000	0	70.000	0	0	70.000	0	70.000	0	0

Erfolgsplan (Aufwendungen)	**1.516.500**	1.325.500	90.500	35.500	65.000	**1.516.500**	1.325.500	90.500	35.500	65.000
Wasserbezug, Strombezug	445.000	440.000	5.000	0	0	445.000	440.000	5.000	0	0
Material	4.500	1.000	3.500	0	0	4.500	1.000	3.500	0	0
Personalaufwand	0	0	0	0	0	0	0	0	0	0
Abschreibungen	220.000	175.000	20.000	0	25.000	220.000	175.000	20.000	0	25.000
Kreditzinsen	204.400	121.700	49.000	20.400	13.300	204.400	121.700	49.000	20.400	13.300
Steuern u. Abgaben	0	0	0	0	0	0	0	0	0	0
Verwaltungskosten-beitrag	140.000	120.000	10.000	7.000	3.000	140.000	120.000	10.000	7.000	3.000
Konzessionsabgabe	30.000	30.000	0	0	0	30.000	30.000	0	0	0
Sonstiger Aufwand	427.600	417.800	3.000	3.100	3.700	427.600	417.800	3.000	3.100	3.700
Jahresgewinn	45.000	20.000	0	5.000	20.000	45.000	20.000	0	5.000	20.000

Ergebnis	**-25.000**	**20.000**	**-70.000**	**5.000**	**20.000**	**-25.000**	**20.000**	**-70.000**	**5.000**	**20.000**
Jahresverlust	-70.000	0	-70.000	0	0	-70.000	0	-70.000	0	0
Jahresgewinn	**45.000**	20.000	0	5.000	20.000	**45.000**	20.000	0	5.000	20.000

F I N A N Z P L A N

Haushaltsstelle	Haushaltsjahr 2016					Planjahr 2017					Planjahr 2018				
	Gesamt-Ansatz €	davon Wasser-versorg. €	davon Parkierung sanlagen €	davon Beteiligungen €	davon Energie-erzeugungs-anlagen €	Gesamt-Ansatz €	davon Wasser-versorg. €	davon Parkierungs-anlagen €	davon Beteiligungen €	davon Energie-erzeugungs-anlagen €	Gesamt-Ansatz €	davon Wasser-versorg. €	davon Parkierungs anlagen €	davon Beteiligungen €	davon Energie-erzeugungs anlagen €
Vermögensplan (Finanzierungsmittel)	**1.728.450**	932.350	210.800	547.600	37.700	**2.181.600**	945.500	129.400	1.061.700	45.000	**780.000**	569.000	132.000	34.000	45.000
Stammkapital vom Kämmereihaushalt	0	0	0	0	0	0	0	0	0	0	0	0	0	0	0
Beiträge/Zuschüsse	0	0	0	0	0	0	0	0	0	0	0	0	0	0	0
Investitionszuschuss vom Kämmereihaushalt	0	0	0	0	0	0	0		0	0	0	0		0	0
Zuweisungen vom Kämmereihaushalt (Verlustabdeckung)	0	0	0	0	0	0	0	0	0	0	0	0	0	0	0
Erstattung vorfinanzierter Beträge	52.000	52.000	0	0	0	0	0	0	0	0	0	0	0	0	0
Entnahme aus der Rücklage	0	0	0	0	0	0	0	0	0	0	0	0	0	0	0
Kreditaufnahmen	1.203.700	618.700	55.000	530.000	0	1.744.300	591.000	109.400	1.043.900	0	500.000	374.000	112.000	14.000	0
Ausgleich Betriebszweige	142.800	0	125.200	17.600	0	17.800	0	0	17.800	0	15.000	0	0	15.000	0
Abschreibungen u. Anlagenabgänge	246.600	188.700	30.600	0	27.300	220.000	175.000	20.000	0	25.000	220.000	175.000	20.000	0	25.000
Sonstige Einnahmen	5.000	5.000	0	0	0	5.000	5.000	0	0	0	0		0	0	0
Jahresgewinn	78.350	67.950	0	0	10.400	40.000	20.000	0	0	20.000	45.000	20.000	0	5.000	20.000
Finanzierungsüberhang aus Vorjahren	0	0	0	0	0	154.500	154.500	0	0	0	0	0	0	0	0
Finanzierungsfehlbetrag laufendes Jahr	0	0	0	0	0	0	0	0	0	0	0	0	0	0	0

F I N A N Z P L A N

Haushaltsstelle	Planjahr 2019					Planjahr 2020				
	Gesamt-Ansatz €	davon Wasser-versorg. €	davon Parkierung sanlagen €	davon Beteiligungen €	davon Energie-erzeugungsa nlagen €	Gesamt-Ansatz €	davon Wasser-versorg. €	davon Parkierungs-anlagen €	davon Beteiligungen €	davon Energie-erzeugungsa nlagen €
Vermögensplan (Finanzierungsmittel)	**780.000**	569.000	132.000	34.000	45.000	**780.000**	569.000	132.000	34.000	45.000
Stammkapital vom Kämmereihaushalt	0	0	0	0	0	0	0	0	0	0
Beiträge/Zuschüsse	5.000	5.000	0	0	0	5.000	5.000	0	0	0
Investitionszuschuss vom Kämmereihaushalt	0	0	0	0	0	0	0	0	0	0
Zuweisungen vom Kämmereihaushalt (Verlustabdeckung)	0	0	0	0	0	0	0	0	0	0
Ausgleich Betriebszweige	15.000	0	0	15.000	0	15.000	0	0	15.000	0
Erstattung vorfinanzierter Beträge	0	0	0	0	0	0	0	0	0	0
Kreditaufnahmen	495.000	369.000	112.000	14.000	0	495.000	369.000	112.000	14.000	0
Abschreibungen u. Anlagenabgänge	220.000	175.000	20.000	0	25.000	220.000	175.000	20.000	0	25.000
Sonstige Einnahmen	0	0				0	0			
Jahresgewinn	45.000	20.000	0	5.000	20.000	45.000	20.000	0	5.000	20.000
Finanzierungsüberhang aus Vorjahren	0	0	0	0	0	0	0	0	0	0
Finanzierungsfehlbetrag laufendes Jahr	0	0	0	0	0	0	0	0	0	0

F I N A N Z P L A N

Haushaltsstelle	Haushaltsjahr 2016					Planjahr 2017					Planjahr 2018				
	Gesamt-Ansatz €	davon Wasser-versorg. €	davon Parkierung sanlagen €	davon Beteiligungen €	davon Energie-erzeugungsa nlagen €	Gesamt-Ansatz €	davon Wasser-versorg. €	davon Parkierungs-anlagen €	davon Beteiligungen €	davon Energie-erzeugungsa nlagen €	Gesamt-Ansatz €	davon Wasser-versorg. €	davon Parkierungs anlagen €	davon Beteiligung en €	davon Energie-erzeugungs anlagen €
Vermögensplan (Finanzierungsbedarf)	**1.728.450**	932.350	210.800	547.600	37.700	**2.181.600**	945.500	129.400	1.061.700	45.000	**780.000**	569.000	132.000	34.000	45.000
Tiefbrunnen und Quellfassungen	0	0	0	0	0	0	0	0	0	0	0	0	0	0	0
Hochbehälter, Zuleitungen, Steuerungen	30.000	30.000	0	0	0	15.000	15.000	0	0	0	0	0	0	0	0
Erneuerung/Erw. Ortsnetzes / Verteilungsanlagen	562.000	562.000	0	0	0	734.000	734.000	0	0	0	370.000	370.000	0	0	0
Investitionen Parkierungsanlagen	50.000	0	50.000	0	0	0	0	0	0	0	5.000	0	5.000	0	0
Beteiligungseinlage in die Remstalwerke GmbH & Co. KG	530.000	0	0	530.000	0	1.000.000	0	0	1.000.000	0	0	0	0	0	0
Investitionen Energieversorgung	0	0	0	0	0	0	0	0	0	0	0	0	0	0	0
Hausanschlüsse, Sonstige Ausgaben	10.000	10.000	0	0	0	10.000	10.000	0	0	0	10.000	10.000	0	0	0
Wasserzähler	29.000	29.000	0	0	0	0	0	0	0	0	0	0	0	0	0
Betriebs- u. Geschäftsausstatt.	15.000	10.000	5.000	0	0	6.000	1.000	5.000	0	0	1.000	0	1.000	0	0
Kredittilgungen	217.000	132.950	51.650	5.200	27.200	264.800	151.500	54.400	31.700	27.200	275.000	155.000	56.000	34.000	30.000
Rückzahlung Stammkapital	0	0	0	0	0	0	0	0	0	0	0	0	0	0	0
Kapitalrückführung	0	0	0	0	0	0	0	0	0	0	0	0	0	0	0
Ausgleich Betriebszweige	142.800	132.300	0	0	10.500	17.800	0	0	0	17.800	15.000	0	0	0	15.000
Auflösung Ertragszuschüsse	26.100	26.100	0	0	0	34.000	34.000	0	0	0	34.000	34.000	0	0	0
Vermögensumlage Zweckverband	0	0	0	0	0	0	0	0	0	0	0	0	0	0	0
Jahresverlust	116.550	0	104.150	12.400	0	100.000	0	70.000	30.000	0	70.000	0	70.000	0	0
Sonstiges	0	0	0		0	0	0	0	0	0	0	0	0	0	0
Finanzierungsfehlbetrag aus Vorjahren	0	0	0	0	0	0	0	0	0	0	0	0			
Finanzierungsüber-hang laufendes Jahr	0	0	0	0	0	0	0	0	0	0	0	0	0	0	0

F I N A N Z P L A N

Haushaltsstelle	Planjahr 2019					Planjahr 2020				
	Gesamt-Ansatz €	davon Wasser-versorg. €	davon Parkierungs-anlagen €	davon Beteiligungen €	davon Energie-erzeugungsanlagen €	Gesamt-Ansatz €	davon Wasser-versorg. €	davon Parkierungsanlagen €	davon Beteiligungen €	davon Energie-erzeugungs-anlagen €
Vermögensplan (Finanzierungsbedarf)	**780.000**	569.000	132.000	34.000	45.000	**780.000**	569.000	132.000	34.000	45.000
Tiefbrunnen und Quellfassungen	0	0	0	0	0	0	0	0	0	0
Hochbehälter, Zuleitungen, Steuerungen	0	0	0	0	0	0	0	0	0	0
Erneuerung/Erw. Ortsnetzes / Verteilungsanlagen	370.000	370.000	0	0	0	370.000	370.000	0	0	0
Investitionen Tiefgarage Bürgerhaus	5.000	0	5.000	0	0	5.000	0	5.000	0	0
Beteiligungseinlage in die Remstalwerke GmbH & Co. KG	0	0	0	0	0	0	0	0	0	0
Investitionen Energieversorgung	0	0	0	0	0	0	0	0	0	0
Investitionen Hallenbad	0	0	0	0	0	0	0	0	0	0
Hausanschlüsse, Sonstige Ausgaben	10.000	10.000	0	0	0	10.000	10.000	0	0	0
Wasserzähler	0	0	0	0	0	0	0	0	0	0
Betriebs- u. Geschäftsausstatt.	1.000	0	1.000	0	0	1.000	0	1.000	0	0
Kredittilgungen	275.000	155.000	56.000	34.000	30.000	275.000	155.000	56.000	34.000	30.000
Rückzahlung Stammkapital	0	0	0	0	0	0	0	0	0	0
Kapitalrückführung	0	0	0	0	0	0	0	0	0	0
Ausgleich Betriebszweige	15.000				15.000	15.000				15.000
Auflösung Ertragszuschüsse	34.000	34.000	0	0	0	34.000	34.000	0	0	0
Vermögensumlage Zweckverband	0	0	0	0	0	0	0	0	0	0
Jahresverlust	70.000	0	70.000	0	0	70.000	0	70.000	0	0
Sonstiges	0	0	0	0	0	0	0	0	0	0
Finanzierungsfehlbetrag aus Vorjahren	0	0	0	0	0	0	0	0	0	0
Finanzierungsüber-hang laufendes Jahr	0	0	0	0	0	0	0	0	0	0

Schuldenübersicht

	Darlehensgeber	Auf-nahme	Betrag EUR	Tilgungsweise
1.	Kerner Volksbank eG Nr. 50 290 207	1989	204.517	halbjährlich 01.04. und 01.10. Zins vierteljährlich
2.	Kerner Volksbank eG Nr. 50 290 231	1990	383.469	wie Nr. 3
3.	Kerner Volksbank eG Nr. 50 290 240	1991	102.258	Zins und Tilgung vierteljährlich
4.	Landesbank LBBW Nr. 605 656 339	2001	220.495	Zins und Tilgung vierteljährlich
5.	DG-Hypothekenbank Nr. 3019 270 201	2002	180.000	Zins und Tilgung vierteljährlich
6.	Landesbank LBBW Nr. 606 386 033	2003	210.000	Zins und Tilgung vierteljährlich
7.	DG-Hypothekenbank Nr. 3019 270 202	2004	200.000	Zins und Tilgung vierteljährlich
8.	Dt. Gen.sch.hyp.bank Nr. 30 192 702 03	2005	210.000	Zins und Tilgung vierteljährlich
9.	Kreissparkasse Waiblingen Nr. 3019270204	2006	220.000	Zins und Tilgung halbjährlich
10.	Münchner Hypobank eG Nr. 18 000 839/01	2007	575.000	Zins und Tilgung halbjährlich
11.	Landesbank LBBW Nr. 610 712 349	2008	500.000	Zins und Tilgung halbjährlich
12.	Dt. Gen.hyp.bank Nr. 30 192 702 05	2009	200.000	Zins und Tilgung halbjährlich
13.	Dt. Gen.hyp.bank Nr. 30 192 702 06	2010	194.291	Zins und Tilgung vierteljährlich
14.	Kerner Volksbank eG Nr. 50 290 231	2011	9.587	Zins- und Tilgung halbjährlich
15.	Kerner Volksbank eG Nr. 50 290 258	2011	20.452	Zins- und Tilgung halbjährlich
16.	Gemeinde Kernen i. R.	2015	705.382	Zins und Tilgung jeweils zum 31.12.
17.	Kreissparkasse Waiblingen Nr. 6082453497	2016	28.632	Zins und Tilgung vierteljährlich
18.	Gemeinde Kernen i. R.	2016	618.700	Zins und Tilgung jeweils zum 31.12.
19.	Kreissparkasse Waiblingen oder anderer Darlehensgeber	2017	591.000	Zins und Tilgung jeweils zum 31.12.
20.	Gemeinde Kernen i.R.	2017	2.000	Kassenkreditzinsen

Betriebszweig: Wasserversorgung

Zins %	Schulden am 01.01. EUR	Zinsen EUR	Tilgung EUR	Schulden am 31.12. EUR	Bemerkungen
4,30	3.068	100	1.500	1.568	Zins fest 01.01.09 bis 31.12.2018
5,39	-	-	-	-	Zinsbindung bis 31.12.2010 Umschuldung, vgl. Nr. 22
4,30	4.090	200	2.000	2.090	Zins fest 01.01.09 bis 31.12.2018
5,09	110.247	5.500	7.400	102.847	Laufzeit 30 Jahre, Zins fest
4,94	96.000	4.700	6.000	90.000	Laufzeit 30 Jahre, Zins fest
4,85	106.000	5.100	8.000	98.000	Laufzeit 26 Jahre, Zins fest
4,05	120.000	4.900	6.700	113.300	Laufzeit 30 Jahre, Zins fest
3,84	133.000	5.200	7.000	126.000	Zins fest
4,22	165.000	6.900	5.500	159.500	Laufzeit 40 Jahre, Zins fest 30 J.
4,812	445.625	21.400	14.400	431.225	Laufzeit 40 Jahre, Zins fest 30 J.
4,16	400.000	16.700	12.500	387.500	Laufzeit 40 Jahre, Zins fest 30 J.
4,18	165.000	6.800	5.000	160.000	Laufzeit 40 Jahre, Zins fest 30 J.
3,15	133.575	4.200	9.800	123.775	Laufzeit 20 Jahre, Zins fest 20 J.
3,85	3.767	100	1.000	2.767	vgl. Nr. 4, Zins fest für Restlaufzeit 10 J.
3,85	8.152	300	2.000	6.152	vgl. Nr. 6, Zins fest für Restlaufzeit 10 J.
3,00	681.872	20.600	23.500	658.372	GR-Beschluss vom 29.10.2015 (Vorlage 133/2015)
0,69	24.526	100	8.200	16.326	Zinsbindung bis 31.12.2019 Umschuldung ZVK-Darlehen
3,00	618.700	18.700	31.000	587.700	Wirtschaftsplan 2016
0,00	-	-	-	591.000	Wirtschaftsplan 2017
	-	200	-	-	GR-Beschluss vom 21.03.1991
	3.218.622	**121.700**	**151.500**	**3.658.122**	

Schuldenübersicht

Betriebszweig: Parkierungsanlagen

Darlehensgeber	Auf-nahme	Betrag EUR	Tilgungsweise	Zins %	Schulden am 01.01. EUR	Zinsen EUR	Tilgung EUR	Schulden am 31.12. EUR	Bemerkungen
1. Gemeinde Kernen i. R.	2011	504.000	Zins und Tilgung jeweils zum 30.12.	4,50	428.400	19.300	12.600	415.800	GR-Beschluss vom 21.10.2010 (Vorlage 168/2010)
2. Gemeinde Kernen i. R.	2015	445.400	Zins und Tilgung jeweils zum 30.12.	3,00	423.100	12.700	22.300	400.800	GR-Beschluss vom 23.04.2015 (Vorlage 49/2015)
3. Gemeinde Kernen i. R.	2015	502.000	Zins und Tilgung jeweils zum 30.12.	3,00	485.270	14.600	16.700	468.570	GR-Beschluss vom 29.10.2015 (Vorlage 133/2015)
4. Gemeinde Kernen i. R.	2016	55.000	Zins und Tilgung jeweils zum 30.12.	3,00	55.000	1.600	2.800	52.200	Wirtschaftsplan 2016
5. Kreissparkasse Waiblingen oder anderer Darlehensgeber	2017	109.400	Zins und Tilgung jeweils zum 30.12.	0,00		800	-	109.400	Wirtschaftsplan 2017
6. Gemeinde Kernen i. R.	2017	-	Kassenkreditzinsen		-	-	-	-	
					1.391.770	**49.000**	**54.400**	**1.446.770**	

Schuldenübersicht

Betriebszweig: Beteiligungen

Darlehensgeber	Auf-nahme	Betrag EUR	Tilgungsweise	Zins %	Schulden am 01.01. EUR	Zinsen EUR	Tilgung EUR	Schulden am 31.12. EUR	Bemerkungen
1. Gemeinde Kernen i. R.	2015	155.000	Zins und Tilgung jeweils zum 30.12.	3,00	149.840	4.500	5.200	144.640	GR-Beschluss vom 29.10.2015 (Vorlage 133/2015)
2. Gemeinde Kernen i. R.	2016	530.000	Zins und Tilgung jeweils zum 30.12.	1,66	530.000	8.800	26.500	503.500	Wirtschaftsplan 2016
3. Kreissparkasse Waiblingen oder anderer Darlehensgeber	2017	1.043.900	Zins und Tilgung jeweils zum 30.12.	0,00		-	-	1.043.900	Wirtschaftsplan 2017
4. Gemeinde Kernen i. R.	2017	-	Kassenkreditzinsen		-	-	-	-	
					679.840	**13.300**	**31.700**	**1.692.040**	

Schuldenübersicht

Betriebszweig: Energieerzeugungsanlagen

Darlehensgeber	Auf-nahme	Betrag EUR	Tilgungsweise	Zins %	Schulden am 01.01. EUR	Zinsen EUR	Tilgung EUR	Schulden am 31.12. EUR	Bemerkungen
1. Gemeinde Kernen i. R.	2013	85.824	Zins und Tilgung jeweils zum 31.12.	3,50	64.368	2.300	5.400	58.968	GR-Beschluss vom 18.09.2014
2. Gemeinde Kernen i. R.	2013	62.483	Zins und Tilgung jeweils zum 31.12.	3,50	48.203	1.700	3.600	44.603	GR-Beschluss vom 18.09.2014
3. Gemeinde Kernen i. R.	2013	241.877	Zins und Tilgung jeweils zum 31.12.	3,50	186.589	6.500	13.800	172.789	GR-Beschluss vom 18.09.2014
4. Gemeinde Kernen i. R.	2013	45.307	Zins und Tilgung jeweils zum 31.12.	3,50	34.647	1.200	2.700	31.947	GR-Beschluss vom 18.09.2014
5. Gemeinde Kernen i. R.	2015	35.000	Zins und Tilgung jeweils zum 31.12.	3,00	33.250	1.000	1.700	31.550	GR-Beschluss vom 27.05.2015
6. Gemeinde Kernen i. R.	2017	-	Kassenkreditzinsen		-	-	-	-	
					367.056	**12.700**	**27.200**	**339.856**	

TREUBERT
Wirtschaftsprüfer · Steuerberater

Anlage 2

Gemeindewerke Kernen im Remstal

Gewinn- und Verlustrechnung für das Wirtschaftsjahr 2015

	2015 €	2015 €	2014 €	2014 €
1. Umsatzerlöse		1.368.414,22		1.334.672,45
2. andere aktivierte Eigenleistungen		0,00		3.997,50
Gesamtleistung		**1.368.414,22**		**1.338.669,95**
3. sonstige betriebliche Erträge		6.102,86		16.895,63
4. Materialaufwand				
a) Aufwendungen für Roh-, Hilfs- und Betriebsstoffe und für bezogene Waren	466.970,20		437.137,51	
b) Aufwendungen für bezogene Leistungen	89.045,83		59.252,96	
		556.016,03		496.390,47
5. Personalaufwand				
a) Löhne und Gehälter	144.408,56		154.630,48	
b) soziale Abgaben und Aufwendungen für Altersversorgung und für Unterstützung	41.933,59		45.041,46	
- davon für Altersversorgung: 12.441,47 € (Vorjahr: 11.914,42 €)				
		186.342,15		199.671,94
6. Abschreibungen auf immaterielle Vermögensgegenstände des Anlagevermögens und Sachanlagen		211.246,92		201.665,16
7. sonstige betriebliche Aufwendungen		285.750,39		288.662,25
8. sonstige Zinsen und ähnliche Erträge		581,64		2.556,90
9. Zinsen und ähnliche Aufwendungen		138.277,10		130.961,44
10. Ergebnis der gewöhnlichen Geschäftstätigkeit		**- 2.533,87**		**40.771,22**
11. sonstige Steuern		210,00		382,00
12. Jahresverlust / Jahresgewinn		**- 2.743,87**		**40.389,22**

Gemeindewerke Kernen im Remstal

Anlage 3

Anlagennachweis 2015

Posten des Anlagevermögens	Anschaffungs- und Herstellungskosten					Abschreibungen						Restbuchwerte		Kennzahlen	
	Anfangsstand	Zugang	Abgang	Umbuchungen	Endstand	Anfangsstand	Abschreibungen im Wirtschaftsjahr	außerplanmäßige Abschreibungen	angesammelte Abschreibungen auf die in Spalte 4 ausgewiesenen Abgänge	Umbuchungen	Endstand	am Ende des Wirtschaftsjahres	am Ende des vorangegangenen Wirtschaftsjahres	Durchschnittlicher Abschreibungssatz	Durchschnittlicher Restbuchwert
		+	./.	+/./.			+	+	./.	+/./.					
1	2	3	4	5	6	7	8	8a	9	10	11	12	13	14	15
	€	€	€	€	€	€	€	€	€	€	€	€	€	%	%
I. Immaterielle Vermögensgegenstände															
1. Konzessionen, gewerbliche Schutzrechte u. ä. Rechte und Werte sowie Lizenzen an solchen Rechten und Werten	7.828,64	0,00	0,00	0,00	7.828,64	7.825,64	0,00	0,00	0,00	0,00	7.825,64	3,00	3,00	0,0	0,0
Zwischensumme I.	**7.828,64**	**0,00**	**0,00**	**0,00**	**7.828,64**	**7.825,64**	**0,00**	**0,00**	**0,00**	**0,00**	**7.825,64**	**3,00**	**3,00**	**0,0**	**0,0**
II. Sachanlagen															
1. Grundstücke und grundstücksgleiche Rechte mit Geschäfts-, Betriebs- und anderen Bauten	59.178,35	232.291,96	0,00	1.128.106,15	1.419.576,46	38.821,82	15.488,03	0,00	0,00	0,00	54.309,85	1.365.266,61	20.356,53	1,1	96,2
2. Grundstücke und grundstücksgleiche Rechte ohne Bauten	18.226,54	0,00	0,00	0,00	18.226,54	0,00	0,00	0,00	0,00	0,00	0,00	18.226,54	18.226,54	0,0	100,0
3. Erzeugungs-, Gewinnungs- und Bezugsanlagen a) Betriebseinrichtungen der Gewinnung	2.078.693,00	31.481,55	0,00	0,00	2.110.174,55	1.427.530,01	40.977,12	0,00	0,00	0,00	1.468.507,13	641.667,42	651.162,99	1,9	30,4
4. Verteilungs- und Sammlungsanlagen a) Speicheranlagen	1.389.274,07	0,00	0,00	0,00	1.389.274,07	1.322.249,75	11.087,40	0,00	0,00	0,00	1.333.337,15	55.936,92	67.024,32	0,8	4,0
b) Leitungsnetz und Hausanschlüsse	8.436.951,63	106.914,28	0,00	0,00	8.543.865,91	5.513.161,11	122.119,86	0,00	0,00	0,00	5.635.280,97	2.908.584,94	2.923.790,52	1,4	34,0
c) Messeinrichtungen (einschl. Lagerbestand)	113.885,32	8.053,63	3.354,36	0,00	118.584,59	94.100,42	2.689,24	0,00	3.352,36	0,00	93.437,30	25.147,29	19.784,90	2,3	21,2
5. Maschinen und maschinelle Anlagen, die nicht zu Nummer 3 oder 4 gehören	0,00	312.900,01	0,00	26.103,64	339.003,65	0,00	4.295,86	0,00	0,00	0,00	4.295,86	334.707,79	0,00	1,3	98,7
6. Betriebs- und Geschäftsausstattung	355.910,61	1.021,26	0,00	0,00	356.931,87	318.473,00	14.589,41	0,00	0,00	0,00	333.062,41	23.869,46	37.437,61	4,1	6,7
7. Geleistete Anzahlungen und Anlagen im Bau	10.010,36	21.059,84	0,00	- 1.154.209,79	- 1.165.259,27	0,00	0,00	0,00	0,00	0,00	0,00	- 1.165.259,27	10.010,36	0,0	100,0
Zwischensumme II.	**12.462.129,88**	**671.602,85**	**3.354,36**	**0,00**	**13.130.378,37**	**8.714.336,11**	**211.246,92**	**0,00**	**3.352,36**	**0,00**	**8.922.230,67**	**4.208.147,70**	**3.747.793,77**	**1,6**	**32,0**
III. Finanzanlagen															
1. Beteiligungen	946.739,81	1.162.500,00	0,00	0,00	2.109.239,81	20.962,97	0,00	0,00	0,00	0,00	20.962,97	2.088.276,84	925.776,84		
Zwischensumme III.	**946.739,81**	**1.162.500,00**	**0,00**	**0,00**	**2.109.239,81**	**20.962,97**	**0,00**	**0,00**	**0,00**	**0,00**	**20.962,97**	**2.088.276,84**	**925.776,84**		
Gesamtsumme	**13.416.698,33**	**1.834.102,85**	**3.354,36**	**0,00**	**15.247.446,82**	**8.743.124,72**	**211.246,92**	**0,00**	**3.352,36**	**0,00**	**8.951.019,28**	**6.296.427,54**	**4.673.573,61**		

506

Gemeindewerke Kernen im Remstal

Bilanz zum 31.12.2015

AKTIVA

	31.12.2015 €	31.12.2015 €	31.12.2015 €	31.12.2014 €
A. Anlagevermögen				
I. Immaterielle Vermögensgegenstände				
1. Konzessionen, gewerbliche Schutzrechte und ähnliche Rechte und Werte sowie Lizenzen an solchen Rechten und Werten	3,00			3,00
		3,00		(3,00)
II. Sachanlagen				
1. Grundstücke und grundstücksgleiche Rechte mit Geschäfts-, Betriebs- und anderen Bauten	1.365.266,61			20.356,53
2. Grundstücke und grundstücksgleiche Rechte ohne Bauten	18.226,54			18.226,54
3. Erzeugungs-, Gewinnungs- und Bezugsanlagen	641.667,42			651.162,99
4. Verteilungs- und Sammlungsanlagen	2.989.669,15			3.010.599,74
5. Maschinen und maschinelle Anlagen, die nicht zu Nummer 3 und 4 gehören	334.707,79			0,00
6. Betriebs- und Geschäftsausstattung	23.869,46			37.437,61
7. Geleistete Anzahlungen und Anlagen im Bau	27.501,32			1.202.770,95
		5.400.908,29		(4.940.554,36)
III. Finanzanlagen				
1. Beteiligungen	2.088.276,84			925.776,84
		2.088.276,84		(925.776,84)
			7.489.188,13	**(5.866.334,20)**
B. Umlaufvermögen				
I. Vorräte				
1. Roh-, Hilfs- und Betriebsstoffe	51.411,89			44.050,39
		51.411,89		(44.050,39)
II. Forderungen und sonstige Vermögensgegenstände				
1. Forderungen aus Lieferungen und Leistungen	461.260,98			439.926,83
2. Forderungen gegen die Gemeinde	46.747,25			0,00
3. sonstige Vermögensgegenstände	571,41			557,41
		508.579,64		(440.484,24)
			559.991,53	**(484.534,63)**
			8.049.179,66	**6.350.868,83**

PASSIVA

	31.12.2015 €	31.12.2015 €	31.12.2015 €	31.12.2014 €
A. Eigenkapital				
I. Stammkapital		2.536.000,00		2.536.000,00
II. Rücklagen				
1. Allgemeine Rücklagen	155.311,01			155.311,01
		155.311,01		(155.311,01)
III. Gewinn				
Gewinn des Vorjahrs	403.275,16			362.885,94
Jahresverlust / Jahresgewinn	- 2.743,87			40.389,22
		400.531,29		(403.275,16)
			3.091.842,30	**(3.094.586,17)**
B. Empfangene Ertragszuschüsse			**99.888,34**	**128.905,00**
C. Rückstellungen				
1. sonstige Rückstellungen		23.698,00		26.524,00
			23.698,00	**(26.524,00)**
D. Verbindlichkeiten				
1. Verbindlichkeiten gegenüber Kreditinstituten		1.982.227,93		2.070.933,09
2. Verbindlichkeiten aus Lieferungen und Leistungen		167.610,43		122.408,69
3. Verbindlichkeiten gegenüber der Gemeinde		2.655.280,38		870.443,28
4. sonstige Verbindlichkeiten		28.632,28		37.068,60
			4.833.751,02	**(3.100.853,66)**
			8.049.179,66	**6.350.868,83**

507

SOZIALSTATION
Kernen im Remstal

Weil Pflege Herzenssache ist.

Wirtschaftsplan des Eigenbetriebs

Sozialstation Kernen im Remstal 2017

Wirtschaftsplan
2017
für den Eigenbetrieb
Sozialstation Kernen im Remstal

Aufgrund von § 13 des Eigenbetriebsgesetzes (EigBG) hat der Gemeinderat am 26. Januar 2017 den Wirtschaftsplan 2017 wie folgt festgesetzt:

(1) Der Wirtschaftsplan umfasst im

Erfolgsplan	- Erträge -	1.200.000 EUR
	- Aufwendungen -	1.200.000 EUR
Vermögensplan	- Finanzierungsmittel -	440.000 EUR
	- Finanzierungsbedarf -	440.000 EUR

(2) Der Höchstbetrag der Kredite zur Deckung des Bedarfs des Vermögensplans wird auf 0 EUR festgesetzt.

(3) Der Höchstbetrag der Kassenkredite wird auf 250.000 EUR festgesetzt.

(4) Der Gesamtbetrag der Verpflichtungsermächtigungen wird auf 1.607.800 EUR festgesetzt.

Kernen im Remstal, den 16.03.2017

Stefan Altenberger
Bürgermeister

Vorbericht zum Wirtschaftsplan 2017

1. Allgemeines

Vor dem Jahre 1975 gab es im Ortsteil Stetten und Rommelshausen jeweils einen Verein für Krankenpflege und soziale Dienste mit jeweils einer Gemeindeschwester, die im jeweiligen Ort die sozialen Leistungen erbrachte und die Pflegebedürftigen betreute.

Mit der Gemeindegebietsreform wurden die beiden Vereine zu einem vereint und beschlossen, dass der Vorsitz vom jeweiligen Bürgermeister ausgeübt wird. Die Verwaltungstätigkeiten wurden vom Rathaus übernommen und gemäß § 3 Gemeindekassenverordnung (GemKVO) als fremdes Kassengeschäft geführt.

Über die Jahre stieg die Nachfrage nach Leistungen gemäß dem Pflegegesetz und der Nachbarschaftshilfe. Dies führte zu weiteren Personaleinstellungen. Zusätzlich wurden Fahrzeuge beschafft, die in der täglichen Pflege eingesetzt wurden und ehrenamtlich Tätige gefunden, die die Nachbarschaftshilfe weiter ausbauten.

Ab dem Jahre 2011 wurde eine Geschäftsführerin für den Krankenpflegeverein eingesetzt, um weitere Koordinationsaufgaben zu übernehmen. Im Vergleich zur Vergangenheit sind die Mitgliederzahlen des Vereins für Krankenpflege und soziale Dienste e. V. rückläufig und der Verwaltungsaufwand und die Anforderungen aus dem Steuerrecht steigen stetig an. Aus diesem Grund wurden im Jahr 2013 erste Überlegungen angestellt, einen Eigenbetrieb zu gründen.

Über ein Jahr lang wurde in den Gremien der Gemeindeverwaltung Kernen i. R. diskutiert, beraten und schlussendlich am 23. Oktober 2014 der Beschluss gefasst, den Eigenbetrieb „Sozialstation Kernen i. R.“ zu gründen. Bei dieser Lösung handelt es sich um die sozialverträglichste Lösung in Bezug auf das Personal. Da der Verein für Krankenpflege und soziale Dienste e. V. in öffentlicher Mitgliederversammlung am 11. Dezember 2014 beschlossen hat seinen Geschäftsbetrieb zum 31. Dezember 2014 aufzugeben, werden die Leistungen künftig vom Eigenbetrieb „Sozialstation Kernen i. R.“ erbracht.

Zum 1. Januar 2015 hat der Eigenbetrieb „Sozialstation Kernen i. R.“ seinen Betrieb (Geschäftsräume befinden sich im Rathaus in Rommelshausen) aufgenommen. Gegenstand des Eigenbetriebs: Versorgung der Bevölkerung des Gemeindegebiets mit ambulanten, medizinischen, pflegerischen und hauswirtschaftlichen Hilfen bzw. Leistungen. Der Eigenbetrieb verfolgt ausschließlich und unmittelbar gemeinnützige Zwecke im Sinne der Abgabenordnung.

Seit dem 01.06.2015 besteht eine Mitgliedschaft in der „Baden-Württembergische Krankenhausgesellschaft e. V.“ mit folgenden Vorteilen:

- aktuelle und umfassende Informationen über politische Entwicklungen und Gesetzesänderungen,
- Beantwortung von Fragen der Betriebsführung wie z. B. Pflegesatzrecht und MDK-Prüfungen (MDK = Medizinischer Dienst der Krankenversicherungen),
- Fortbildungsveranstaltung über aktuelle Fragen,
- Unterstützung bei MDK-Prüfungen,
- Verhandlungen der Rahmenverträge für pflegerische Versorgung in der Altenhilfe und Landesverträge mit den Kostenträgern,
- Mitteilung von Preisänderungen,
- Zurverfügungstellung von Musterverträgen (z. B. Pflegevertrag).

2. Wirtschaftsjahr 2015

Der Jahresabschluss wurde wie folgt festgestellt:

Bilanzsumme	213.855,05 Euro
Summe der Erträge	1.220.085,16 Euro
Summe der der Aufwendungen	1.087.597,54 Euro
Jahresgewinn	132.487,62 Euro

Der Jahresgewinn wird den Rücklagen zugeführt.

3. Wirtschaftsjahr 2016

Der Erfolgsplan schließt voraussichtlich mit einem ähnlichen Ergebnis (Jahresgewinn) wie in 2015 ab. Zum 1.12. wird eine weitere Pflegefachkraft zur Entlastung der Mitarbeiter eingestellt. Damit erhöht sich die Anzahl der Pflegefachkräfte auf 22.

Die Baumaßnahme „Tagespflege" wurde nicht begonnen, da die Maßnahme nicht in die Projektförderung des Landes „Innovationsprogramm Pflege 2016" aufgenommen wurde.

Im Juli 2016 spendete die Kerner Volksbank 2 neue Fahrzeuge für die Sozialstation (Leasingübernahme). Des Weiteren wird noch ein Elektroauto (VW E-UP) angeschafft. Damit werden ältere Fahrzeuge ersetzt.

Beim Krankenpflegeverein erfolgt die Liquidation und das Vermögen in Form einer Wohnung im Haus „Edelberg" sowie Rücklagen (rund 1,14 Mio. Euro) gehen auf die Gemeinde über.

4. Wirtschaftsjahr 2017

Beim Erfolgsplan wird ein Jahresgewinn in Höhe von 80 Tsd. Euro erwartet.

Im Vermögensplan ist wiederum die Maßnahme „Bau Tagespflege" eingeplant. Finanziert wird dies über den wiederum beantragten Zuschuss und die vorhandenen Rücklagen. Kredite sind nicht erforderlich.

5. Finanzplan 2018 - 2020

Der Bau der Tagespflege (Gesamtkosten 2,4 Mio. Euro) prägt den Finanzplan bis 2019. Finanziert weiterhin über den Landzuschuss (1,04 Mio. Euro) und die Rücklagen. Kredite sind nach wie vor nicht erforderlich.

Der Erfolgsplan schließt bis zum Jahre 2019 positiv ab. Ab dem Jahre 2020 mit einer „schwarzen Null", da ab diesem Jahr der Erfolgsplan mit den Abschreibungen der fertiggestellten Tagespflege belastet wird.

Kernen im Remstal, den 16.03.2017

Bernd Hoppe

Heike Grech

- Betriebsleitung –

Stellenplan

Entgeltgruppe TVöD	Zahl der Stellen gesamt	Zahl der Stellen mit Zulage	Stellen Vorjahr	besetzt am 30.06. Vorjahr	Erläuterungen
P 12	1,00		1,00	1,00	
P 10	1,00		1,00	1,00	
9 a	0,90		0,80	0,90	
8	0,00		0,50	0,00	
P 7	9,78		10,03	9,78	
P 6	1,72		1,96	1,72	
6	0,20		0,20	0,20	
5					
3					
2	1,65		0,62	1,65	
Gesamt	**16,25**		**16,11**	**16,25**	

Erfolgsplan 2017

- Erträge

- Aufwendungen

Sozialstation Kernen

Wirtschaftsjahr 2017

Erfolgsplan

ERTRÄGE in €

Buchungsstelle	Bezeichnung	ANSATZ 2017	ANSATZ 2016	RECH.ERG. 2015
40	**Umsatzerlöse**			
	Erträge aus ambulanter Pflegeleistung			
	a) Erträge aus allgemeinen Pflegeleistungen gemäß PflegeG			
4042-100000	Haushaltshilfe Selbstzahler (Nachbarschaftshilfe)	35.000,00	65.000,00	55.607,56
4051-100000	Erträge Hausnotruf	100,00	0,00	0,00
4060-100000	Sonstige Erträge nach SGB XI	557.300,00	515.000,00	471.776,47
4090-100000	Behandlungspflege	580.000,00	525.000,00	544.434,31
	b) aus Leistungen, nicht nach Pflege G			
4082-100000	Pflegestufe 0, Selbstzahler	2.500,00	110.000,00	133.309,54
48	**Andere aktivierte Eigenleistungen**			
	Sonstige (betriebliche) Erträge			
	Rückvergütungen, Erstattungen, Sachbezüge			
4900-100000	Entschädigungen, Erstattungen Dritter	4.500,00	10.000,00	4.157,28
51	**Zinsen und ähnliche Erträge**			
5100-100000	Zinserträge und ähnliche Einnahmen	0,00	4.000,00	0,00
53	**Ertäge aus der Auflösung von Rückstellung**			
55	**Sonstige ordentliche Erträge**			
5507-100000	Verwaltungskostenbeitrag	5.400,00	0,00	5.400,00
5540-100000	Mieterträge	7.000,00	7.000,00	0,00
56	**Außerordentliche Erträge**			
5605-100000	Sonstige Erträge (steuerpflichtig)	100,00	50,00	0,00
5610-100000	Spenden und ähnliche Zuwendungen	8.000,00	300,00	5.400,00
5690-100000	Außerordentliche Erträge	100,00	100,00	0,00
79	**Jahresverlust**			
ERTRÄGE:		**1.200.000,00**	**1.236.450,00**	**1.220.085,16**

Sozialstation Kernen

Wirtschaftsjahr 2017

Erfolgsplan

AUFWENDUNGEN

in €

Buchungsstelle	Bezeichnung	ANSATZ 2017	ANSATZ 2016	RECH.ERG. 2015
60 Personalaufwand				
a) Löhne und Gehälter				
6010-500000	Vergütung Beschäftigte	520.000,00	610.000,00	565.337,92
6050-500000	Vergütung Nachbarschaftshilfe	99.200,00	86.800,00	74.676,80
6080-500000	Vergütung Aushilfen	87.000,00	87.000,00	74.983,42
6090-500000	zu verteilende Pauschalsteuern	1.000,00	1.000,00	1.209,61
6093-500000	zu verteilende Umlagen (U1, U2)	2.600,00	2.300,00	2.371,93
61 b) Sozialabgaben, Altersversorgung und sonstige Aufwendungen				
6110-500000	Sozialabgaben Beschäftigte	105.400,00	124.800,00	108.760,63
6150-500000	Sozialabgaben Nachbarschaftshilfe	20.300,00	16.900,00	18.724,88
62 c) Aufwendungen für Altersversorgung und Unterstützung				
6210-500000	Altersversorgung Beschäftigte	46.200,00	54.300,00	45.256,56
6250-500000	Altersversorgung Nachbarschaftshilfe	8.200,00	6.500,00	7.250,13
6310-500000	Beihilfe Beschäftigte	100,00	100,00	0,00
6350-500000	Beihilfe Nachbarschaftshilfe	100,00	50,00	0,00
64 d) Fortbildung und sonstiger Personalaufwand				
6410-500000	sonstiger Personalaufwand Beschäftigte	300,00	300,00	0,00
6419-500000	Fortbildung Beschäftigte	5.000,00	3.000,00	4.915,80
6450-500000	sonstiger Personalaufwand Nachbarschaftshilfe	500,00	500,00	0,00
6459-500000	Fortbildung Nachbarschaftshilfe	2.000,00	2.000,00	168,00
66 Materialaufwand				
Aufwendungen für bezogene Leistungen				
a) Lebensmittel				
b) Aufwendungen für Zusatzleistungen				
6620-500000	Sanitäres Verbrauchsmaterial	6.000,00	5.000,00	4.295,15
6650-500000	Sonstige soziale Betreuung	2.500,00	0,00	0,00
67 c) Wasser, Energie, Brennstoffe				
6700-500000	Aufwendungen für Energie	3.000,00	3.000,00	0,00
68 d) Sonstige betriebliche Aufwendungen				
6800-500000	Materialaufwendungen	1.000,00	1.000,00	0,00
6812-500000	Dienstkleidung	17.000,00	15.000,00	9.073,65
6825-500000	Verwaltungskostenbeitrag an die Gemeinde Kernen im Remstal	51.600,00	46.400,00	46.400,00
6829-500000	Fremdleistungen Pflege, Soziale Betreuung, (HUPS)	6.500,00	5.500,00	4.055,52

Sozialstation Kernen

Wirtschaftsjahr 2017

Erfolgsplan

AUFWENDUNGEN

in €

Buchungsstelle	Bezeichnung	ANSATZ 2017	ANSATZ 2016	RECH.ERG. 2015
6836-500000	Aufwand für Baufhofleistungen	500,00	500,00	0,00
6842-500000	Büromaterial, Zeitschriften, Bücher	2.500,00	2.000,00	1.142,31
6846-500000	Porto, Telefon, Fax, Internet	2.000,00	2.000,00	1.350,23
6862-500000	EDV-Kosten	8.000,00	3.500,00	7.546,17
6864-500000	Rechts-, Beratungs-, Abschluss- und Prüfungskosten	6.000,00	25.000,00	32.596,46
6868-500000	Veröffentlichungen	7.000,00	7.000,00	6.835,60
6870-500000	Bewirtungs-, Werbungskosten und Geschenke	15.000,00	15.000,00	12.861,79
6890-500000	Reisekostenerstattung	1.000,00	1.000,00	461,90
6894-500000	Fahrtkostenerstattung Arbeitnehmer	500,00	500,00	159,75
6900-500000	Fahrzeughaltung	47.700,00	50.000,00	34.162,16
6960-500000	Instandhaltung von Ausstattung (Wohnungen)	1.000,00	1.000,00	0,00
6996-500000	Sonstige betriebliche Aufwendungen (Geräte, Ausstattung, Einrichtung)	2.000,00	2.000,00	222,74
71 Steuern, Abgaben, Versicherung				
7160-500000	Umlagen, Beiträge an Verbände und Organisationen	16.000,00	16.000,00	10.694,54
7180-500000	Versicherungen (ohne KfZ)	400,00	400,00	0,00
72 Zinsen und ähnliche Aufwendungen				
7200-500000	Zinsaufwendungen	100,00	0,00	18,45
75 Abschreibungen				
a) Immaterielle Anlagevermögen und Sachanlagen				
7510-500000	Abschreibungen auf Sachanlagen	14.000,00	8.200,00	3.080,03
76 Mieten, Pachten, Leasing				
78 Außerordentliche Aufwendungen				
7820-500000	Mitgliedsbeiträge Hospiz Backnang	100,00	100,00	70,00
7820-510000	Mitgliedsbeiträge BWKG	2.500,00	2.500,00	950,20
7823-500000	Zuwendungen für Sachkosten Seniorenlotsin	300,00	300,00	0,00
7823-500000/01	Sachkosten Seniorenlotsin	0,00	0,00	65,21
7823-510000	Zuwendungen für Mittagstisch für Alle	7.900,00	7.500,00	7.900,00
7823-520000	Zuwendungen für Mitarbeiter des Mittagstisch für Alle	0,00	500,00	0,00
79 Jahresgewinn				
7978-500000	Jahresgewinn	80.000,00	20.000,00	132.487,62

Sozialstation Kernen

Wirtschaftsjahr 2017

Erfolgsplan

AUFWENDUNGEN

in €

Buchungsstelle	Bezeichnung	ANSATZ 2017	ANSATZ 2016	RECH.ERG. 2015
AUFWENDUNGEN:		**1.200.000,00**	**1.236.450,00**	**1.220.085,16**

Vermögensplan 2017

- Finanzierungsmittel

- Finanzierungsbedarf

Sozialstation Kernen

Wirtschaftsjahr 2017

Vermögensplan

Finanzierungsmittel Einnahmen

in €

Buchungsstelle	Bezeichnung	Ansatz 2017	Ansatz 2016	Rechn.Erg. 2015
Zuführung zum Stammkapital				
8000-300000	Zuführung Stammkapital	0	0	25.000,00
Zuführung zu Rücklagen abzüglich Entnahmen				
8010-300000	Zuführung zur Rücklage aus Überschüssen der Vermögensverwaltung	0	0	0,00
8010-310000	Zuführung zur freien Rücklage aus sonstigen zeitnahen Mitteln	0	0	0,00
8010-320000	Zuführung zur gebundenen Rücklage gemäß § 62 Abs. 1 Nr. 1 AO	0	0	0,00
8010-330000	Zuführung zur Betriebsmittelrücklage	0	0	0,00
Jahresgewinn				
8110-300000	Jahresgewinn	80.000	20.000	132.487,62
Zuweisungen und Zuschüsse abzüglich Auflösungsbeträgen				
8210-300000	Zuschuss für Neubau Sozialstation	346.000	346.800	0,00
Kredite				
a) von der Gemeinde				
8510-300000	Kreditaufnahme von der Gemeinde	0	0	0,00
Abschreibungen und Anlagenabgänge				
8610-300000	Abschreibungen auf Anlagevermögen	14.000	0	0,00
8610-300000/20	Abschreibungen auf Grundstücke und andere Betriebsbauten	0	2.400	0,00
8610-300000/71	Abschreibungen Betriebs- und Geschäftsausstattung	0	0	0,00
8610-300000/73	Abschreibungen Fahrzeuge	0	5.800	3.080,03
Erübrigte Mittel aus Vorjahren				
8950-300000	Finanzierungsüberhang aus Vorjahren	0	0	0,00
Finanzierungsfehlbetrag				
8990-300000	Finanzierungsfehlbetrag lfd. Jahr	0	0	0,00
Finanzierungsmittel		**440.000**	**375.000**	**160.567,65**

Sozialstation Kernen

Wirtschaftsjahr 2017

Vermögensplan

Finanzierungsbedarf Ausgaben

in €

Buchungsstelle	Bezeichnung	Ansatz 2017	Verpflichtungs-ermächtigung 2017	Ansatz 2016	Rechn.Erg. 2015
Sachanlagen und immaterielle Anlagewerte					
9020-900000	Erwerb von Grundstücken	300.000	0	904.200	0,00
9030-900000	Erwerb von Grundstücken mit Wohnbauten	0	0	0	0,00
9040-900000	Bau Tagespflege	805.000	1.607.800	0	0,00
9090-900000	Erwerb von Fahrzeugen	0	0	10.000	38.719,97
9091-900000	Erwerb von Betriebs- und Geschäftsausstattung	0	0	0	0,00
Rückzahlung von Stammkapital					
9300-900000	Rückzahlung von Stammkapital	0	0	0	0,00
Entnahme aus Rücklagen					
9310-900000	Entnahme aus der Rücklage aus Überschüssen der Vermögensverwaltung	0	0	0	0,00
9310-910000	Entnahme aus der freien Rücklage aus sonstigen zeitnahen Mitteln	-25.000	0	-25.000	0,00
9310-920000	Entnahme aus der gebundenen Rücklage gemäß § 62 Abs. 1 Nr. 1 AO	-130.000	0	-130.000	0,00
9310-930000	Entnahme aus der Betriebsmittelrücklage	-510.000	0	-384.200	0,00
Jahresverlust					
9360-900000	Jahresverlust	0	0	0	0,00
Tilgung von Krediten					
a) der Gemeinde					
9510-900000	Tilgung von Krediten von der Gemeinde	0	0	0	0,00
Gewährung von Darlehen					
a) an die Gemeinde					
9610-900000	Gewährung von Krediten an Gemeinde	0	0	0	0,00
b) an Dritte					
9620-900000	Gewährung von Krediten an Dritte	0	0	0	0,00
Finanzierungsfehlbetrag aus Vorjahren					
9950-900000	Finanzierungsfehlbetrag aus Vorjahren	0	0	0	0,00
Erübrigte Mittel laufendes Jahr					
9990-900000	Finanzierungsüberhang lfd. Jahr	0	0	0	121.847,68
Finanzierungsbedarf		**440.000**	**1.607.800**	**375.000**	**160.567,65**

Finanzplanung 2016 - 2020

Erfolgsplan

- Erträge
- Aufwendungen

Vermögensplan

- Finanzierungsmittel
- Finanzierungsbedarf

Sozialstation Kernen

Finanzplan zum Wirtschaftsplan 2017

Übersicht über die Entwicklung der Einnahmen und Ausgaben des Erfolgsplanes

in €

Gruppierungsnr.	Einnahme- bzw. Ausgabeart	Lfd. Nr.	Haushalts-jahr 2016	Planjahr 2017	1. Folgejahr 2018	2. Folgejahr 2019	3. Folgejahr 2020	
1	2	3	4	5	6	7	8	
	Erträge							
40	Umsatzerlöse	2222	1.105.000	1.172.400	1.177.400	1.182.400	1.187.400	
	Erträge aus ambulanter Pflegeleistung							
	a) Erträge aus allgemeinen Pflegeleistungen							
	b) aus Leistungen, nicht nach Pflege G	2222	110.000	2.500	2.500	2.500	2.500	
41		2222	0	0	0	0	0	
42	Erträge aus vollstationärer Pflegeleistung	2222	0	0	0	0	0	
43	Erträge aus kurzzeitlicher Betreuung	2222	0	0	0	0	0	
44	Zuweisungen und Zuschüsse zu Betriebskosten	2222	0	0	0	0	0	
45	Erträge aus öffentlicher Förderung	2222	0	0	0	0	0	
	für Investitionen							
46	Erträge aus nicht-öffentlicher Förderung	2222	0	0	0	0	0	
	für Investitionen							
47	Erträge aus der Auflösung von	2222	0	0	0	0	0	
	Sonderposten							
48	Andere aktivierte Eigenleistungen	2222	10.000	4.500	4.500	4.500	4.500	
	Sonstige (betriebliche) Erträge							
	Rückvergütungen, Erstattungen, Sachbezüge							
51	Zinsen und ähnliche Erträge	2222	4.000	0	0	0	0	
53	Ertäge aus der Auflösung von Rückstellung	2222	0	0	0	0	0	
54	Bestandsveränderung	2222	0	0	0	0	0	
55	Sonstige ordentliche Erträge	2222	7.000	12.400	12.400	12.400	12.400	
56	Außerordentliche Erträge	2222	450	8.200	8.200	8.200	8.200	
79	Jahresverlust	2222	0	0	0	0	0	
4,5	**Erträge insgesamt**	**1900**	**1.236.450**	**1.200.000**	**1.205.000**	**1.210.000**	**1.215.000**	

Sozialstation Kernen

Finanzplan zum Wirtschaftsplan 2017

Übersicht über die Entwicklung der Einnahmen und Ausgaben des Erfolgsplanes

in €

Gruppierungsnr.	Einnahme- bzw. Ausgabeart	Lfd. Nr.	Haushalts-jahr 2016	Planjahr 2017	1. Folgejahr 2018	2. Folgejahr 2019	3. Folgejahr 2020	
1	2	3	4	5	6	7	8	
	Aufwendungen							
60	Personalaufwand	2222	787.100	709.800	721.200	729.200	737.200	
	a) Löhne und Gehälter							
61	b) Sozialabgaben, Altersversorgung und sonstige Aufwendungen	2222	141.700	125.700	131.500	132.900	134.300	
62	c) Aufwendungen für Altersversorgung und Unterstützung	2222	60.950	54.600	55.100	55.700	56.300	
64	d) Fortbildung und sonstiger Personalaufwand	2222	5.800	7.800	7.800	7.800	7.800	
66	Materialaufwand	2222	5.000	8.500	8.500	8.500	8.500	
	Aufwendungen für bezogene Leistungen							
	a) Lebensmittel							
67	c) Wasser, Energie, Brennstoffe	2222	3.000	3.000	3.000	3.000	3.000	
68	d) Sonstige betriebliche Aufwendungen	2222	177.400	169.300	171.600	171.600	171.600	
71	Steuern, Abgaben, Versicherung	2222	16.400	16.400	16.400	16.400	16.400	
72	Zinsen und ähnliche Aufwendungen	2222	0	100	100	100	100	
73	Sachaufwendungen für Hilfs- und Nebenbetriebe	2222	0	0	0	0	0	
74	Zuführungen von Fördermitteln zu Sonderposten oder Verbindlichkeiten	2222	0	0	0	0	0	
75	Abschreibungen	2222	8.200	14.000	14.000	14.000	69.000	
	a) Immaterielle Anlagevermögen und Sachanlagen							
76	Mieten, Pachten, Leasing	2222	0	0	0	0	0	
77	Sonstige ordentliche und außer-ordentliche Aufwendungen	2222	0	0	0	0	0	
78	Außerordentliche Aufwendungen	2222	10.900	10.800	10.800	10.800	10.800	
78	Zuführung von Sonderposten mit Rücklageanteil	2222	0	0	0	0	0	
79	Jahresgewinn	2222	20.000	80.000	65.000	60.000	0	
6,7	**Aufwendungen insgesamt**	**900**	**1.236.450**	**1.200.000**	**1.205.000**	**1.210.000**	**1.215.000**	

Finanzplan zum Wirtschaftsplan 2017

Übersicht über die Entwicklung der Ausgaben und der Deckungsmittel des Vermögensplanes (§ 4 EigenbetriebsVO)

in €

Gruppierungsnr.	Einnahme- bzw. Ausgabeart	Lfd. Nr.	Haushalts-jahr 2016	Planjahr 2017	1. Folgejahr 2018	2. Folgejahr 2019	3. Folgejahr 2020	
1	2	3	4	5	6	7	8	
	Finanzierungsmittel (Einnahmen)							
	Zuführung zum Stammkapital	1	0	0	0	0	0	
	Zuführung zu Rücklagen abzüglich Entnahmen	2	0	0	0	0	0	
	Jahresgewinn	3	20.000	80.000	65.000	60.000	0	
	Zuführung zu Sonderposten mit Rücklageanteil abzüglich Entnahmen	4	0	0	0	0	0	
	Zuweisungen und Zuschüsse abzüglich Auflösungsbeträge	5	346.800	346.000	346.000	348.400	0	
	Beiträge und ähnliche Entgelte abzüglich Auflösungsbeträge	6	0	0	0	0	0	
	Zuführung zu langfristigen Rückstellungen abzüglich Entnahmen	7	0	0	0	0	0	
	Kredite	8	0	0	0	0	0	
	a) von der Gemeinde		0	0	0	0	0	
	b) von Dritten		0	0	0	0	0	
	Abschreibungen und Anlagenabgänge	9	8.200	14.000	14.000	14.000	69.000	
	Rückflüsse aus gewährten Krediten	10	0	0	0	0	0	
	erübrigte Mittel aus Vorjahren	11	0	0	0	0	0	
3000	**Finanzierungsmittel insgesamt**	**900**	**375.000**	**440.000**	**425.000**	**422.400**	**69.000**	

Finanzplan zum Wirtschaftsplan 2017

Übersicht über die Entwicklung der Ausgaben und der Deckungsmittel des Vermögensplanes (§ 4 EigenbetriebsVO)

in €

Gruppierungsnr.	Einnahme- bzw. Ausgabeart	Lfd. Nr.	Haushalts-jahr 2016	Planjahr 2017	1. Folgejahr 2018	2. Folgejahr 2019	3. Folgejahr 2020	
1	2	3	4	5	6	7	8	
	Finanzierungsbedarf (Ausgaben)							
	Sachanlagen und immaterielle Anlagewerte	1	914.200	1.105.000	805.000	802.800	69.000	
	Finanzanlagen	2	0	0	0	0	0	
	Rückzahlung von Stammkapital	3	0	0	0	0	0	
	Entnahme aus Rücklagen	4	-539.200	-665.000	-380.000	-380.400	0	
	Jahresverlust	5	0	0	0	0	0	
	Entnahme Sonderposten mit Rücklagenanteil	6	0	0	0	0	0	
	Auflösung Ertragszuschüsse	7	0	0	0	0	0	
	Entnahme langfristiger Rückstellungen	8	0	0	0	0	0	
	Tilgung von Krediten	9	0	0	0	0	0	
	Gewährung von Darlehen	10	0	0	0	0	0	
	a) an Gemeinde		0	0	0	0	0	
	b) an Dritte		0	0	0	0	0	
	Finanzierungsfehlbetrag aus Vorjahren	11	0	0	0	0	0	
9000	**Finanzierungsbedarf insgesamt**	**12**	**375.000**	**440.000**	**425.000**	**422.400**	**69.000**	

Übersicht über die aus

Verpflichtungsermächtigungen

voraussichtlich fällig werdenden Ausgaben

Summe der Verpflichtungsermächtigungen im Haushaltsplan des Planjahres:	voraussichtlich fällige Ausgaben 2018	2019	2020
1.607,8 TEUR	805,0 TEUR	802,8 TEUR	0,0 TEUR
Summe	**805,0 TEUR**	**802,8 TEUR**	**0,0 TEUR**
Nachrichtlich: Im Finanzplan vorgesehene Kreditaufnahmen	0,0 TEUR	0,0 TEUR	0,0 TEUR

Einzelaufstellung:

Maßnahme	**Haushaltsstelle**	**Betrag**	**Jahr**
Bau Tagespflege	9040-900000	805,0 TEUR	2017
Bau Tagespflege	9040-900000	802,8 TEUR	2018
		1.607,8 TEUR	

TREUBERT
Wirtschaftsprüfer ▪ Steuerberater

Anlage 2

Sozialstation Kernen im Remstal

Gewinn- und Verlustrechnung für das Wirtschaftsjahr 2015

	2015 €	2015 €
1. Erträge aus allgemeinen Pflegeleistungen gemäß PflegeVG		1.205.127,88
2. sonstige betriebliche Erträge		14.957,28
Gesamtleistung		**1.220.085,16**
3. Personalaufwand		
a) Löhne und Gehälter	714.998,14	
b) Sozialabgaben, Altersversorgung und sonstige Aufwendungen	197.731,19	
		912.729,33
4. Materialaufwand		
a) Aufwendungen für Zusatzleistungen	4.295,15	
b) Wirtschaftsbedarf/Verwaltungsbedarf	155.759,84	
		160.054,99
5. Steuern, Abgaben, Versicherungen		11.714,74
6. Abschreibungen auf immaterielle Vermögensgegenstände des Anlagevermögens und Sachanlagen		3.080,03
7. Zinsen und ähnliche Aufwendungen		18,45
8. Jahresüberschuss		**132.487,62**

TREUBERT
Wirtschaftsprüfer • Steuerberater

Sozialstation Kernen im Remstal

Anlage 3

Anlagennachweis 2015

Posten des Anlagevermögens	Anschaffungs- und Herstellungskosten					Abschreibungen						Restbuchwerte		Kennzahlen	
	Anfangsstand	Zugang	Abgang	Umbuchungen	Endstand	Anfangsstand	Abschreibungen im Wirtschaftsjahr	außerplanmäßige Abschreibungen	angesammelte Abschreibungen auf die in Spalte 4 ausgewiesenen Abgänge	Umbuchungen	Endstand	am Ende des Wirtschaftsjahres	am Ende des vorangegangenen Wirtschaftsjahres	Durchschnittlicher Abschreibungssatz	Durchschnittlicher Restbuchwert
		+	./.	+ / ./.			+	+	./.	+ / ./.					
1	2	3	4	5	6	7	8	8a	9	10	11	12	13	14	15
	€	€	€	€	€	€	€	€	€	€	€	€	€	%	%
I. Sachanlagen															
1. Betriebs- und Geschäftsausstattung	47.116,75	35.945,93	0,00	0,00	83.062,68	44.342,71	3.080,03	0,00	0,00	0,00	47.422,74	35.639,94	2.774,04	3,7	42,9
Gesamtsumme	**47.116,75**	**35.945,93**	**0,00**	**0,00**	**83.062,68**	**44.342,71**	**3.080,03**	**0,00**	**0,00**	**0,00**	**47.422,74**	**35.639,94**	**2.774,04**		

Bei der Ausgliederung der Sozialstation in den Eigenbetrieb, wird das Anlagevermögen mit seinen historischen Werten übernommen und fortgeführt. Insofern wird das übernommene Vermögen nicht als Zugang sondern als Anfangsbestand dargestellt.

TREUBERT
Wirtschaftsprüfer • Steuerberater

Anlage 1

Sozialstation Kernen im Remstal

Bilanz zum 31.12.2015

AKTIVA

	31.12.2015 €	31.12.2015 €	31.12.2015 €	Eröffnungsbilanz 01.01.2015 €
A. Anlagevermögen				
I. Sachanlagen				
1. Betriebs- und Geschäftsausstattung	35.639,94			2.774,04
		35.639,94		(2.774,04)
			35.639,94	**(2.774,04)**
B. Umlaufvermögen				
I. Forderungen und sonstige Vermögensgegenstände				
1. Forderungen aus Lieferungen und Leistungen	146.394,66			0,00
2. Forderungen gegen die Gemeinde	31.820,45			69.171,96
		178.215,11		(69.171,96)
			178.215,11	**(69.171,96)**
			213.855,05	**71.946,00**

PASSIVA

	31.12.2015 €	31.12.2015 €	31.12.2015 €	Eröffnungsbilanz 01.01.2015 €
A. Eigenkapital				
I. Stammkapital		25.000,00		25.000,00
II. Rücklagen				
1. Rücklagen § 62 Nr. 1 AO Betriebsmittel	119.238,62			0,00
2. Rücklagen § 62 Nr. 1 AO Projekte	0,00			0,00
3. Rücklagen § 62 Nr. 1 AO freie Rücklagen	13.249,00			0,00
		132.487,62		(0,00)
III. Gewinn				
Gewinn des Vorjahrs	0,00			0,00
Jahresgewinn	132.487,62			0,00
Zuführung zu Rücklagen	- 132.487,62			0,00
		0,00		(0,00)
			157.487,62	**(25.000,00)**
B. Rückstellungen				
1. sonstige Rückstellungen		47.595,00		46.946,00
			47.595,00	**(46.946,00)**
C. Verbindlichkeiten				
1. Verbindlichkeiten aus Lieferungen und Leistungen		8.772,43		0,00
			8.772,43	**(0,00)**
			213.855,05	**71.946,00**

533

Stichwortverzeichnis

Abfallbeseitigung 152
Abschreibungen 414
Abwasserbeseitigung 150
Alte Kelter Rommelshausen 88
Anlagenachweis 414, 504, 530
Anschaffung beweglicher Vermögensgegenstände 405
Anschlagwesen 156
Archiv 83
Ausstellungen 83

Backhaus Stetten 160
Bauhof 161
Bauleitplanung 141
Baulandumlegungen 142
Bauverwaltung 140
Beigeordneter 52
Beitragsauflösung 417
Bestattungswesen 154
Bilanz 505, 531
Boulderanlage 238
Breitbandverkabelung 271
Bücherei 90
Bürgerhaus 158
Bürgermeister 52
Bürgerschaftliches Engagement 58

Datenverarbeitung 60
Deckungsringe 306

Eigenbetrieb Gemeindewerke 473
Eigenbetrieb Sozialstation 507
Einwohnerzahl 4
Elektrizitätsversorgung 169
Empfänge, Ehrungen 53
Erfolgsplan 479, 513
Erholungseinrichtungen 138

Feldwegunterhaltung 163
Ferienprogramm 125
Feuerschutz 64
Finanzierungsübersicht 49
Finanzplanung 437, 491, 523
Finanzverwaltung 55
Freibad 133
Freiwilligkeitsleistungen an Vereine, Verbände usw. 409
Fremdenverkehr 165

Gasversorgung 170
Gemeindeorgane, Gemeinderat 72
Gesamtplan 23
Gewerbesteuer 178
Gewerbesteuerumlage 178
Gewinn- und Verlustrechnung 503, 529
Glockenkelter 87
Grundsteuer 178
Gruppierungsübersicht 37
Gymnasien 73

Haldenschule 67
Hallenbad 134
Hauptamt 53
Haushaltsjahr 2016 5
Haushaltsquerschnitt 33
Haushaltssatzung 3
Hebesätze 3
Heimatmuseum 83
Heimatpflege 86
Hinweise zur Lesbarkeit des Planes 17
Hundesteuer 178

Inhaltsverzeichnis 1
Investitionsprogramm 449

Jagdpacht 164
Jugendhaus 102

Kapitalverzinsung 418
Karl-Mauch-Schule 69
Kassenkredite 3
Kernzeitenbetreuung 76-81
Kindergärten (Gemeinde) 105-118
Kindergärten (kirchliche) 119
Kinderspielplätze 137
Kreditermächtigung 3
Kulturpflege 86

Leitbildentwicklung 52

Märkte 153
Mieten 53
Mitteilungsblatt 53
Museen 83
Musik- und Kunstschule Unteres Remstal 85

Naturschutz 92

Obdachlosenunterkünfte 98
Obere Gemeindeorgane 52
Öffentliche Grünflächen 136
Öffentliche Ordnung 62
Öffentliche Toiletten 157

Pachten 53
Partnerschaften 52
Personalamt 53
Personalrat 59
Plakattafeln 156

Realsteuerhebesätze 3

Stichwortverzeichnis

Realsteuern 178
Rücklagen 399
Rückblick 5
Rumold-Realschule 71

Schulden 471
Sonderschulen 74
Soziale Einrichtungen für Ältere 97
Soziale Einrichtungen für Wohnungslose 98
Soziale Einrichtungen für Asylbewerber und Ausländer 99
Sozialverwaltung 95
Sportförderung 129
Sporthallen 130
Sportplätze 132
Städtepartnerschaft 53
Standesamt 57
Statistik 57
Stellenplan 295, 479, 512
Steuern 178
Steuerhebesätze 3
Straßenbeleuchtung 145
Straßenunterhaltung 144

Theater 85

Übersicht über die Haushalts- und Finanzlage im HJ 2016 425
Unbebaute Grundstücke 176

Veranstaltungen 84
Verein für Krankenpflege und soziale Dienste 127
Vereinsförderung 124
Verfügungsmittel 52
Vergnügungssteuer 178
Vermögenshaushalt 185
Vermögensplan 487, 519
Verpflichtungsermächtigungen 397, 528
Verwaltungshaushalt 51
Vorbericht 5, 476, 510
Volkshochschule 89
Vorbericht zum Haushaltsplan 5

Wahlen 57
Wasserläufe, Wasserbau 148
Winterdienst 146
Wirtschaftsförderung 166
Wirtschaftsplan Gemeindewerke 482
Wirtschaftsplan Sozialstation 514
Wohn- und Geschäftsgebäude 174

Zuführung an/vom Vermögenshaushalt 180