Gemeinde Kernen im Remstal

Neugestaltung Schlosspark Stetten

Haushaltssatzung

Haushaltsplan 2018

Wirtschaftsplan Gemeindewerke Kernen im Remstal

Wirtschaftsplan Sozialstation Kernen im Remstal

Inhalt

Haushaltssatzung 5

Vorbericht 7

Gesamtplan

I Zusammenstellung Einnahmen, Ausgaben, Verpflichtungsermächtigungen 25
II Haushaltsquerschnitt 35
III Gruppierungsübersicht 39
IV Finanzierungsübersicht 51

Verwaltungshaushalt 53

Vermögenshaushalt 179

Anlagen zum Haushaltsplan

1. Stellenplan 287
2. Sammelnachweis Personalausgaben 293
3. Deckungsring 1 – Gebäudeunterhaltung – Maßnahmenübersicht 295
4. Verpflichtungsermächtigungen 301
5. Rücklagen 303
6. Schulden 305
7. Freiwilligkeitsleistungen an Verbände und Vereine 309
8. Berechnung von Umlagen und Zuweisungen 313
9. Übersicht über die Haushalts- und Finanzlage 317
10. Mittelfristige Finanzplanung (Finanzplan) 325
11. Investitionsprogramm 337
12. Entwicklung der Schulden im Finanzplanungszeitraum 359

Wirtschaftsplan des Eigenbetriebs Gemeindewerke Kernen im Remstal 361

Feststellungsbeschluss zum Wirtschaftsplan 363
Vorbericht 364
Stellenplan 367
Erfolgsplan 369
Vermögensplan 375
Finanzplanung 379
Schuldenübersicht für Betriebszweig:
- Wasserversorgung 386
- Parkierungsanlagen 388
- Beteiligungen 389
- Energieerzeugungsanlagen 390

Gewinn- und Verlustrechnung 391
Anlagenachweis 392
Bilanz 393

Wirtschaftsplan des Eigenbetriebs Sozialstation Kernen im Remstal 395

Feststellungsbeschluss zum Wirtschaftsplan 397
Vorbericht 398
Stellenplan 400
Erfolgsplan 401
Vermögensplan 407
Finanzplanung 411
Verpflichtungsermächtigungen 416
Gewinn- und Verlustrechnung 417
Anlagenachweis 418
Bilanz 419

Haushaltssatzung für das Haushaltsjahr 2018

Aufgrund von § 79 der Gemeindeordnung für Baden-Württemberg in der aktuellsten Fassung hat der Gemeinderat am 14.12.2017 folgende Haushaltssatzung für das Haushaltsjahr 2018 beschlossen:

§ 1 Haushaltsplan

Der Haushaltsplan wird festgesetzt mit

1. Einnahmen und Ausgaben in Höhe von je		54.126.100 €
davon im	Verwaltungshaushalt	40.412.100 €
	Vermögenshaushalt	13.714.000 €
2. dem Gesamtbetrag der vorgesehenen Kreditaufnahmen für Investitionen und Investitionsförderungsmaßnahmen (Kreditermächtigung) in Höhe von		0 €
3. dem Gesamtbetrag der Verpflichtungsermächtigungen in Höhe von		7.350.000 €

§ 2 Kassenkreditermächtigung

Der Höchstbetrag der Kassenkredite wird festgesetzt auf 7.000.000 €

§ 3 Realsteuerhebesätze

Die Hebesätze werden per Hebesatzsatzung vom 07.11.2013 festgesetzt und lediglich nachrichtlich ausgewiesen:

1. Grundsteuer für	
- land- und forstwirtschaftliche Betriebe (Grundsteuer A) auf	325 v. H.
- Grundstücke (Grundsteuer B) auf	325 v. H.
2. Gewerbesteuer auf	340 v. H.

der Steuermessbeträge.

§ 4 Sonstiges

Für die Grundsteuer wird bestimmt, dass nach § 28 Absatz 2 des Grundsteuergesetzes vom 07.08.1973 (BGBl. I Seite 965) für Kleinbeträge abweichende Fälligkeiten gelten.

Kernen im Remstal, den

Stefan Altenberger
Bürgermeister

I. Einwohnerzahl der Gemeinde

nach der Volkszählung am 25. Mai 1987	13.776
Zensus 2011	14.752
nach der Fortschreibung zum 30.06.2012	15.422
nach der Fortschreibung zum 30.06.2013	14.940
nach der Fortschreibung zum 30.06.2014	14.997
nach der Fortschreibung zum 30.06.2015	15.174
nach der Fortschreibung zum 30.06.2016	15.356
nach der Fortschreibung zum 30.06.2017 (vorläufig)	15.373

II. Gesamtfläche des Gemeindegebiets 1.505 ha

III. Schlüsselzuweisungen 2018

Bedarfsmesszahl	22.753.577 €
Steuerkraftmesszahl	15.675.478 €
Schlüsselzahl	7.078.099 €
Sockelgarantiebetrag	0 €

IV. Steuerkraftsumme der Gemeinde 2018

Insgesamt	20.383.251 €
je Einwohner nach der Fortschreibung der Einwohnerzahl zum 30.06.2017 (siehe oben)	1.325,91 €

V. Realsteuerkraft

Insgesamt	7.090.000 €
je Einwohner nach der Fortschreibung der Einwohnerzahl zum 30.06.2017 (siehe oben)	461,20 €

1. Haushaltsjahr 2016

	Plan	Ergebnis
Zuführung vom Verwaltungshaushalt	1,40 Mio. Euro	5,48 Mio. Euro
Kreditaufnahme	3,00 Mio. Euro	0,00 Mio. Euro
Rücklagenentnahme	5,70 Mio. Euro	0,00 Mio. Euro
Rücklagenzuführung	0,00 Mio. Euro	2,84 Mio. Euro

Rücklagenstand Ende 2016: 5,79 Mio. Euro

Insbesondere die Mehreinnahmen beim Einkommensteueranteil (+196 Tsd. Euro), den Schlüsselzuweisungen und der Kommunalen Investitionspauschale (+620 Tsd. Euro), den Landeszuweisungen für laufende Zwecke mit +240 Tsd. Euro sowie den Säumniszuschlägen aus Gewerbesteuernachveranlagungen (+255 Tsd. Euro) zusammen mit den Wenigerausgaben bei den Personalkosten (-192 Tsd. Euro), der Grundstücksbewirtschaftung (-101 Tsd. Euro) und den Zuschüssen (-472 Tsd. Euro aus nicht benötigten Haushaltsausgaberesten) führten dazu, dass eine Zuführung an den Vermögenshaushalt mit +5,5 Mio. Euro erreicht wurde (Plan +1,4 Mio. Euro).

Die Zuführung an den Vermögenshaushalt entspricht der Netto-Investitionsrate (Zuführung abzüglich eventueller Tilgungen). Damit wurde wieder eine Vielzahl von Investitionen finanziert:

- Grunderwerb 2,9 Mio. Euro
- Erwerb beweglicher Sachen 0,4 Mio. Euro
- Baumaßnahmen 1,5 Mio. Euro

Zur Gesamtfinanzierung des Vermögenshaushalts trugen des Weiteren zu einem wesentlichen Teil auch die

- Vermögenserlöse (vor allem Grundstücksverkäufe) 1,4 Mio. Euro

bei.

Auf die geplante Rücklagenentnahme mit 5,7 Mio. Euro sowie die geplante Kreditaufnahme mit 3 Mio. Euro konnte verzichtet werden. Stattdessen ergab sich sogar noch eine Rücklagenzuführung mit 2,8 Mio. Euro.

In der Rücklage sind zum Jahresende 5,8 Mio. Euro. Abzüglich des Mindestbestandes stehen damit 5,1 Mio. Euro zur Finanzierung von weiteren Investitionen zur Verfügung.

Der Gemeindehaushalt ist seit 2011 schuldenfrei.

2. Haushaltsjahr 2017

Bisheriger kassenmäßiger Verlauf (Ist-Einnahmen und -Ausgaben) des **Verwaltungshaushalts** nach Ablauf des III. Quartals:

Grupp.-Nr.	Einnahmen	Planansatz 2017	Ist-Einnahmen I. - III. Quartal 2017	Ist-Einnahmen I. - III. Quartal 2016	Ist-Einn./ Planans. 2017
000-001	Grundsteuer A und B	2.139.600	1.736.951	1.747.894	81,18%
003	Gewerbesteuer	4.200.000	3.792.022	4.191.591	90,29%
010	Gemeindeanteil EkSt.	9.643.500	5.591.987	4.807.007	57,99%
012	Gemeindeanteil USt.	879.600	656.200	526.534	74,60%
02-03	Andere Steuern und steuerähnl. Einnahmen	116:000	100.300	100.735	86,47%
041	Schlüsselzuweisungen, KIP	6.840.200	5.558.323	4.330.006	81,26%
091	Ausgleichsleistungen Familienleistungsgesetz	775.500	582.807	570.796	75,15%
10-12	Gebühren u. ähnl. Entgelte	3.515.400	2.856.180	2.683.771	81,25%
13-15	Einnahmen aus Verkauf, Mieten, Pachten, sonst. Verwaltungs- und Betriebseinnahmen	884.700	609.788	649.191	68,93%
16	Erstattung von Verwaltungs- und Betriebsaufwand	292.200	214.778	304.804	73,50%
169	Innere Verrechnungen (vorläufig)	2.393.200	1.794.900	1.742.078	75,00%
17	Zuweisungen u. Zuschüsse für lfd. Zwecke	1.535.700	1.303.031	1.260.243	84,85%
20-26	Sonst. Finanzeinnahmen	657.500	364.652	502.631	55,46%
27	Kalk. Einnahmen (vorläufig)	4.989.400	3.742.050	3.723.720	75,00%
	Summe Einnahmen	**38.862.500**	**28.903.969**	**27.141.001**	**74,37%**

Grupp.-Nr.	Ausgaben	Planansatz 2017	Ist-Ausgaben I. - III. Quartal 2017	Ist-Ausgaben I. - III. Quartal 2016	Ist-Ausg./ Planans. 2017
4	Personalausgaben	9.301.500	6.413.214	6.144.329	68,95%
50-51	Unterhaltung Grundstücke, bauliche Anlagen und sonst. unbewegl. Vermögen	1.508.700	1.068.327	1.062.597	70,81%
54	Grundstücksbewirtschaftung	1.529.500	1.021.735	1.050.268	66,80%
52, 53 55-678	Übriger sächl. Verwaltungs- und Betriebsaufwand	3.153.750	1.898.330	1.809.518	60,19%
679	Innere Verrechnungen (vorläufig)	2.393.200	1.794.900	1.742.078	75,00%
68	Kalk. Kosten (vorläufig)	4.989.400	3.742.050	3.723.720	75,00%
70-78	Zuweisungen u. Zuschüsse für laufende Zwecke	1.822.500	1.359.579	1.395.806	74,60%
80	Zinsausgaben	47.200	0	0	0,00%
810	Gewerbesteuerumlage	846.200	570.254	696.349	67,39%
831	Finanzausgleichsumlage	3.928.900	2.938.669	2.936.298	74,80%
832	Kreisumlage	6.471.500	4.853.580	4.993.263	75,00%
833	Umlage Region Stuttgart	76.500	69.734	67.046	91,16%
84	Weitere Finanzausgaben	32.000	8.399	58.213	26,25%
	Zwischensumme	**36.100.850**	**25.738.771**	**25.679.485**	**71,30%**
860	Zuführung zum VmH (vorläufig)	2.761.650	3.165.198	1.461.516	114,61%
	Summe Ausgaben	**38.862.500**	**28.903.969**	**27.141.001**	**74,37%**

... und nachfolgend der **Vermögenshaushalt**:

Grupp.-Nr.	Einnahmen	Planansatz 2017	HER Vorjahr	Planansatz + HER 2017	Ist-Einnahmen I. - III. Quartal 2017	2016	Ist-Einn./ Pl.A.+HER 2017
300	Zuführung vom VwH (vorläufig)	2.761.650		2.761.650	3.165.198	1.461.516	114,61%
31	Entnahmen aus Rücklagen	295.450	0	295.450	0	0	0,00%
32	Rückflüsse von Darlehen	267.800	100.000	367.800	0	12.271	0,00%
34	Veräußerungserlöse/ Rückzahlung überzahlter Bausausgaben	4.668.300		4.668.300	1.106.413	1.582.700	23,70%
35	Beiträge und ähnliche Entgelte	0		0	1.146	108.111	#DIV/0!
36	Zuweisungen und Zuschüsse für Investitions- und Invest.-Förderungsmaßnahmen	1.613.500	267.500	1.881.000	226.202	545.558	12,03%
37	Einnahmen aus Krediten	0	0	0	0	0	#DIV/0!
	Summe Einnahmen	**9.606.700**	**367.500**	**9.974.200**	**4.498.959**	**3.710.156**	**45,11%**

Grupp.-Nr.	Ausgaben	Planansatz 2017	HAR Vorjahr	Planansatz + HAR 2017	Ist-Ausgaben I. - III. Quartal 2017	2016	Ist-Ausg./ Pl.A.+HAR 2017
92	Gewährung Darlehen	0	300.000	300.000	0	0	0,00%
930-933	Erwerb von Grundstücken, Leasing, Kapitaleinlagen	910.000		910.000	127.932	3.912.029	14,06%
935	Erwerb von beweglichen Sachen des Anlagevermögens	995.200	308.400	1.303.600	315.135	251.742	24,17%
94-96	Baumaßnahmen [1]	5.559.000	1.939.400	7.498.400	1.757.104	1.750.687	23,43%
97	Tilgung von Krediten	0		0	0	0	#DIV/0!
98	Zuschüsse für Investitionen	2.142.500	1.105.000	3.247.500	806.814	786.948	24,84%
	Summe Ausgaben	**9.606.700**	**3.652.800**	**12.959.500**	**3.006.985**	**6.701.406**	**23,20%**

[1] Nur Ist-Ausgaben (kassenmäßiger Mittelabfluss). Die tatsächliche Inanspruchnahme der bereitgestellten Mittel durch Vergaben und begonnene Maßnahmen liegt höher.

2.1 Erläuterungen zum Haushaltsplan 2018

2.2 Allgemeine Hinweise

Dem Haushaltsplan liegen die Orientierungsdaten des Ministeriums für Finanzen und des Ministeriums für Inneres, Digitalisierung und Migration zur kommunalen Haushalts- und Finanzplanung im Jahr 2018 (Haushaltserlass 2018) vom 19. Juni 2017 zugrunde.

Vom 9. bis 11. Mai 2017 fand in Bad Muskau die 151. Sitzung des Arbeitskreises „Steuerschätzungen" statt. Geschätzt wurden die Steuereinnahmen für die Jahre 2017 bis 2021. Der Steuerschätzung wurden die gesamtwirtschaftlichen Eckwerte der Frühjahrsprojektion 2017 der Bundesregierung zu Grunde gelegt. In dem Ergebnis spiegelt sich nicht zuletzt die weiterhin robuste wirtschaftliche Entwicklung wider.

Die Bundesregierung erwartet hiernach einen Anstieg des Bruttoinlandsprodukts um real + 1,5 % für dieses Jahr und + 1,6 % für das kommende Jahr. Für das nominale Bruttoinlandsprodukt werden nunmehr Veränderungsraten von + 3,0 % für das Jahr 2017, + 3,1 % für das Jahr 2018 sowie je + 3,2 % für die Jahre 2019 bis 2021 projiziert.

Die Erwartungen bezüglich der als gesamtwirtschaftliche Bemessungsgrundlage für die Steuerschätzung relevanten Bruttolöhne und -gehälter wurden im Rahmen der aktuellen Frühjahrsprojektion gegenüber der Herbstprojektion 2016 wie folgt angepasst: Für das Jahr 2017 wird von einer Zunahme der Bruttolöhne und -gehälter von + 3,9 % ausgegangen. Dies sind 0,2 Prozentpunkte mehr als in der Herbstprojektion 2016. Im Jahr 2018 wird unverändert ein Anstieg von + 3,4 % erwartet. Für die Jahre 2019 bis 2021 wurde die Prognose um 0,3 Prozentpunkte auf je + 3,4 % angehoben.

Die Orientierungsdaten für die Entwicklung der Finanzausgleichsleistungen basieren auf Berechnungen des Ministeriums für Finanzen Baden-Württemberg. Sie berücksichtigen die Ergebnisse der Mai-Steuerschätzung 2017.

Die Orientierungsdaten können nur Anhaltspunkte für die individuelle gemeindliche Finanzplanung geben. Es bleibt Aufgabe jeder Gemeinde, anhand dieser Daten unter Berücksichtigung der aktuellen Konjunktur- und Steuerentwicklung sowie der örtlichen und strukturellen Gegebenheiten die für ihre Finanzplanung zutreffenden Einzelwerte zu ermitteln.

2.2.1 Verfahren zum Erlass des Haushaltsplans

Der Entwurf wurde am 12.10.2017 in den Gemeinderat eingebracht. Die Beratung im Gemeinderat erfolgte am 08.11.2017 mit folgenden Änderungen:

		Einnahmen		Ausgaben	
Verwaltungshaushalt		bisher	neu	bisher	neu
0300-4100	Besoldung Beamte			121.200	88.200
1310-6581	Feuerwehrmed. Untersuch.			2.900	2.500
4600-6380	Schulsozialabreit (Fremdpers.)			132.800	166.000
4640-6352	Kindergärten (Mitarbeiterpflege)			20.000	12.000
6300-5110	Straßenunterhalt			100.000	160.000
3600-6360	Bienen-/Insektenprogramm, Karte			500	20.500

		Einnahmen		Ausgaben	
Verwaltungshaushalt		bisher	neu	bisher	neu
7500-5010	Fensteraustausch, Türenanstrich			5.000	15.000
9120-8600	Zuführung Vermögenshaushalt			2.232.900	2.151.100
		0	0	2.615.300	2.615.300
			0		-2.615.300
			0		0
Volumen bisher			40.421.100		40.421.100
Volumen neu			40.421.100		40.421.100
Vermögenshaushalt					
0200-935.100	E-Bike			90.000	93.000
1310-935.100	Kommandowagen			545.200	595.200
3600-960.101	Schwalbenhaus			0	8.000
5800-950.012	Spielplatz im Tal			85.000	95.000
7610-960.100	Breitbandverkabelung			45.000	145.000
6300-960.110	Fahrradständer öffentl. Gebäude			15.000	20.000
9110-310.001	Rücklagenentnahme	5.088.900	5.346.700		
9120-280.001	Zuführung Verwaltungshaushalt	2.232.900	2.151.100		
		7.321.800	7.497.800	780.200	956.200
			-7.321.800		-780.200
			176.000		176.000
Volumen bisher			13.538.000		13.538.000
Volumen neu			13.714.000		13.714.000

Die Beschlussfassung ist am 14.12.2017 vorgesehen.

2.2.2 Schuldenstand der Gemeinde

Der Gemeindehaushalt der Gemeinde Kernen im Remstal ist seit 2011 schuldenfrei.

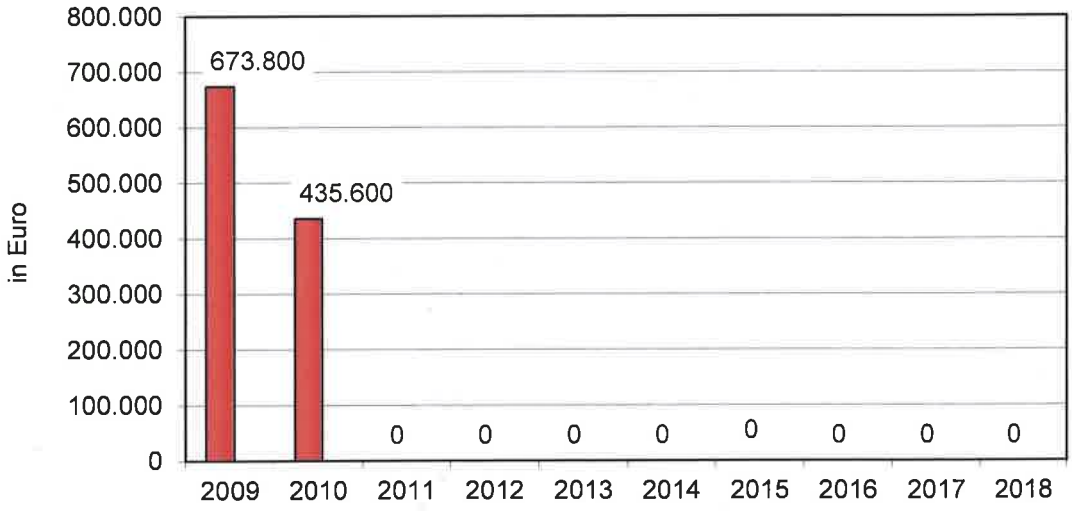

2.2.3 Stand der allgemeinen Rücklage

Der genaue Stand der allgemeinen Rücklage zu Beginn und Ende des Planjahres ergibt sich aus der Anlage 5.

Grafisch ist der Verlauf der Rücklage in den vergangenen Jahren und im Planjahr 2018 nachfolgend dargestellt (Ergebnis der Novembersteuerschätzung ist in der Prognose für 2017 berücksichtigt):

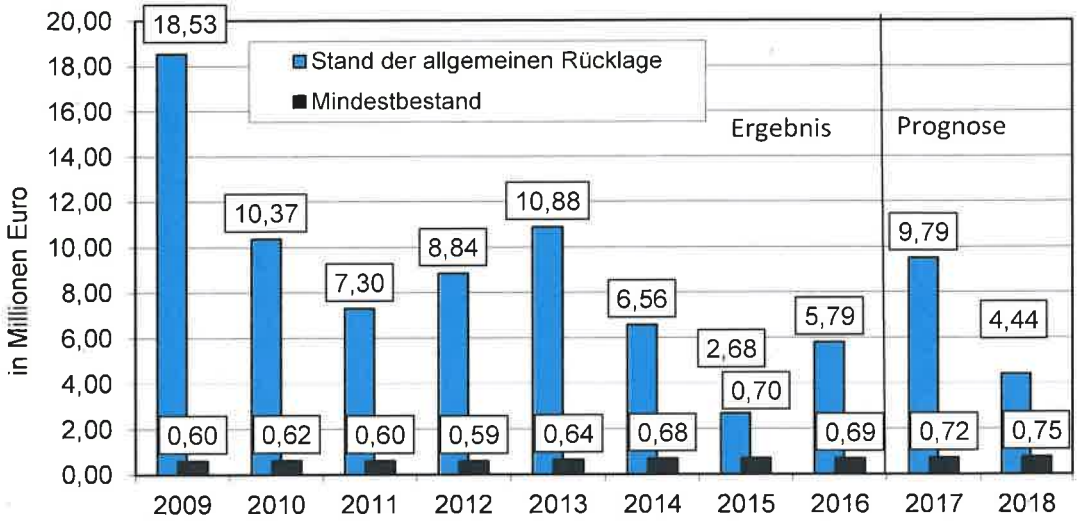

2.3 Verwaltungshaushalt im Planjahr

Das Volumen des Verwaltungshaushalts erhöht sich im Planjahr um 1,55 Mio. Euro auf 40,41 Mio. Euro (+4 %).

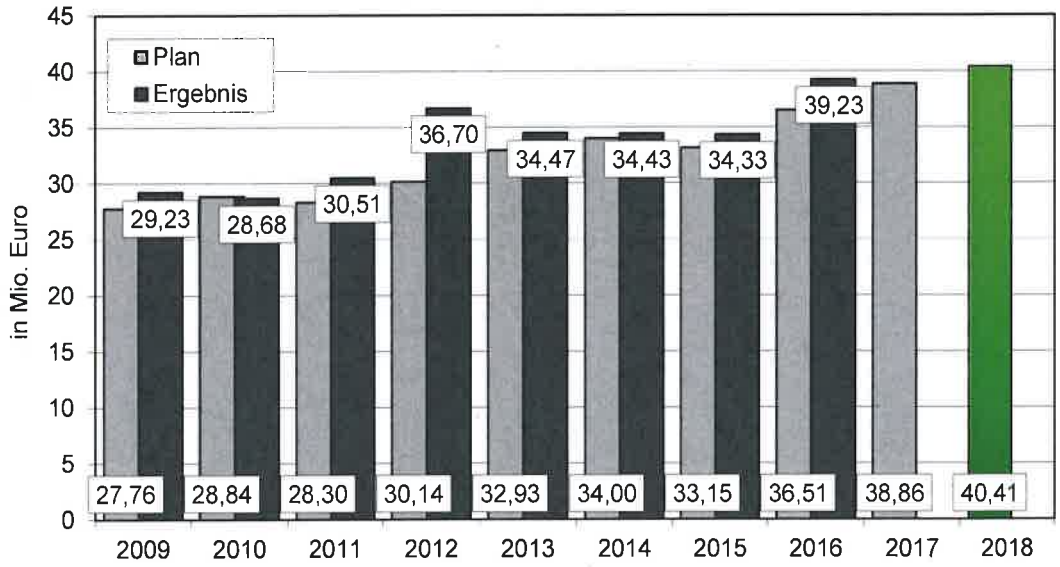

Ursächlich hierfür sind höhere Einnahmen (u. a. Gewerbesteuer + 700 Tsd. Euro, Einkommensteueranteil + 664 Tsd. Euro, Umsatzsteueranteil + 315 Tsd. Euro).

2.3.1 Sammelnachweis Personalausgaben

Der aktuelle Tarifvertrag für die Beschäftigten läuft bis 28. Februar 2018. Für das Planjahr wurden die tariflichen Erhöhungen in die Vorausberechnung einbezogen. Die Steigerung im Sozial- und Erziehungsdienst liegt über den Tariferhöhungen, weil dort auch noch tarifliche Höhergruppierungen vorgenommen werden mussten und zusätzliche Gruppen eingerichtet wurden und werden sollen.

Auch bei der Stellenzahl ergibt sich die Erhöhung hauptsächlich im Bereich des Sozial- und Erziehungsdienstes. Die Zahl der Beamtenstellen ist unverändert, bei den sonstigen Beschäftigten ergibt sich eine leichte Erhöhung. Es wurde ein zusätzliche

Stelle im Betriebshof eingerichtet und die Stelle für einen "Integrationsmanager" wurde ausgebracht.

Personalkosten 2017	9.301.500 Euro	100,00%
Personalkosten 2018	9.521.000 Euro	102,36%
Mehrausgaben	**219.500 Euro**	**2,36%**

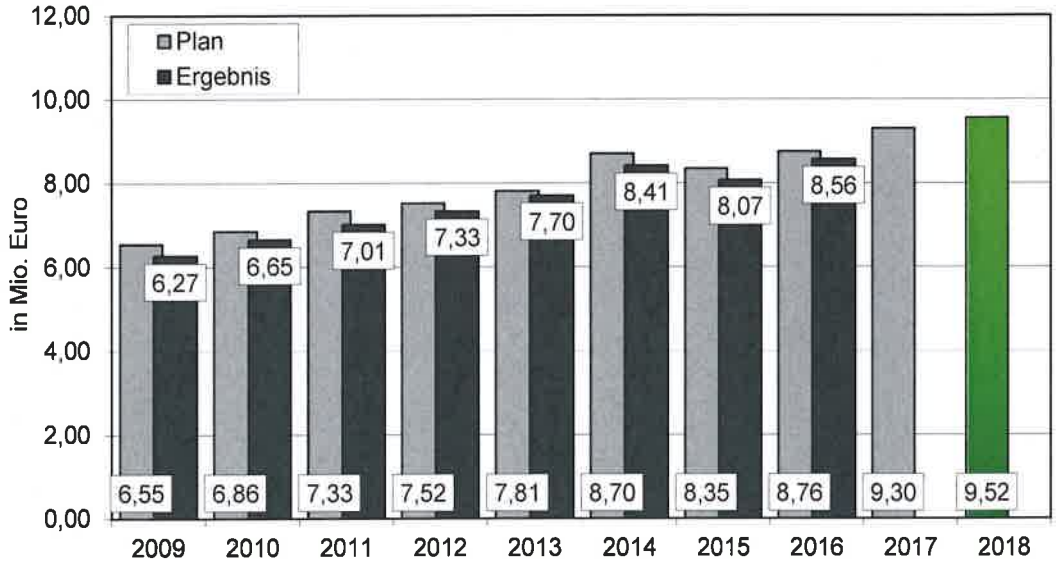

2.3.2 Einzelplan 0 – Allgemeine Verwaltung

0300 – Finanzverwaltung

Die DOPPIK muss verbindlich zum 01.01.20 eingeführt werden. Die Vorbereitungen sind im Gange. 25 Tsd. Euro sind hierfür vorgesehen (vor allem für Softwareumstellung).

0500 – Standesamt, Statistik, Wahlen

Seit dem vergangenen Jahr wird den neugeborenen Kernener Kindern eines Jahrgangs ein Baum gewidmet und im Rahmen einer kleinen Feier eine Namenstafel enthüllt. Des Weiteren werden in 2018 für unsere Brautpaare wieder Stammbücher bestellt oder auch Dekorationsgegenstände für die unterschiedlichen Trauungsorte beschafft.

2.3.3 Einzelplan 1 – Öffentliche Sicherheit und Ordnung

1100 – Öffentliche Ordnung / Umweltschutz

Im Planjahr sind im Rahmen von Ersatzbeschaffungen ein neues Geschwindigkeitsdisplay und ein neues Seitenmessgerät geplant.

Unter die weiteren Maßnahmen der Ortspolizeibehörde fallen z. B. Kostenübernahmen für die Bestattungen ohne Angehörige, Zwangsentmüllungen u. ä.

1310 – Feuerwehr und andere Aufgaben des Brandschutzes

In 2018 sind nochmals Mittel für die Imagekampagne „Freiwillig Stark" sowie für die Notfallplanung Stromausfall vorgesehen. Hinzu kommen Kosten für die Unterstützung durch ein Fachbüro im EU-Ausschreibungsverfahren für die Beschaffung des HLF 10/13.

An Geräten und Ausrüstungsgegenständen werden u. a. LED-Einsatzstellenbeleuchtungen, Meldeempfänger, Atemschutzmasken und ein Druckluft-Brems-System benötigt.

2.3.4 Einzelplan 2 – Schulen

2910 – Schulkinderbetreuung Haldenschule Rommelshausen

Die Schulkinderbetreuung Rommelshausen wird aufgrund der großen Nachfrage ab 01.09.2017 um eine weitere Gruppe vergrößert (insgesamt 5 Gruppen, ca. 150 Plätze). Für die Mittagessenbetreuung stehen in 2 Schichten je ca. 40 Plätze zur Verfügung. Die Mittagessenbetreuung ist an der Kapazitätsgrenze. Die Vergabe der Plätze und Buchungsvarianten erfolgt anhand von Aufnahmekriterien.

2911 – Kernzeitbetreuung Stetten – Karl-Mauch-Schule u. Schülerhort Stetten

Die Betreuung einer Gruppe mit ca. 50 Kindern findet seit September 2016 im Schulgebäude (zuvor im Flügelbau im Kinderhaus „Alte Schule") statt. Die Hort-Gruppe als Angebot des Kinderhauses „Alte Schule" ist im Schuljahr 2017/2018 erstmalig an der Kapazitätsgrenze. Die Vergabe der Plätze und Buchungsvarianten erfolgt ebenfalls anhand von Aufnahmekriterien.

2.3.5 Einzelplan 3 – Kulturpflege

Im Jahr 2018 sind im Bürgerhaus Kernen vier Kabarettveranstaltungen und sechs Musikkonzerte geplant. In der Glockenkelter werden insgesamt 10 Veranstaltungen stattfinden: drei Kinderkonzerte, zwei mobile Kinovorführungen, zwei Folk-Konzerte, ein Konzert einer Liedermacherin, eine literarische Lesung sowie eine Wein- und Krimilesung. Auch finden wieder zwei philosophische Café-Veranstaltungen im Museumskeller und ein Konzert in der Alten Kelter in Rommelshausen statt. Der bunte Veranstaltungsreigen wird mit dem Tag der Begegnung, dem Stettener Straßenfest, dem Sommerfest und der Römer Kirbe abgerundet. Erstmalig wird ein WinterWeinweg in Stetten stattfinden.

2.3.6 Einzelplan 4 – Soziale Sicherung

4350 – Soziale Einrichtungen für Wohnungslose
4360 – Soziale Einrichtungen für Asylbewerber und Ausländer

Für obdachlose Personen wurden verstärkt einzelne Wohnungen belegt. Diese müssen vorab z. B. mit Küchengeräten, Heizöfen ausgestattet und ggf. grundgereinigt werden. Da die Wohnungen zum Teil mit Strom geheizt werden, hat dies einen höheren Stromverbrauch zur Folge.

Teilweise wurden zur Unterbringung auch Wohnungen angemietet. Für die Gemeinde bedeutet dies entsprechende Ausgaben für Mietzahlungen. Gegebenenfalls sind zu einem späteren Zeitpunkt noch Renovierungskosten zu übernehmen.

Zusätzlich fallen Kosten aufgrund der Erbbaurechtsverträge (neue Flüchtlingsunterkünfte) an.

Bis Ende 2017 sollten zwei neue Stellen für den Bereich Asyl geschaffen werden, ein Integrationsmanager in Vollzeit und eine Person im Bundesfreiwilligendienst. Daneben werden ein ehrenamtlicher Sprachkurs, eine Fahrradwerkstatt, das Mentorenprojekt, Veranstaltungen und Seminare angeboten oder gefördert. Hinzu kommen noch Eigenanteile bei Fördermaßnahmen, Unterstützung des Ehrenamtes, Dolmetschergebühren und online-Maßnahmen etc.

4600 – Mobiles Jugendreferat

Die Angebote im Container in Stetten sollen trotz des neuen Hauses in Rom im gleichen Rahmen beibehalten werden.

Nach dem Umzug ins neue Jugendzentrum in Rommelshausen werden die Angebote in 2018 bedarfsgerecht weiter ausgebaut. An Ostern findet eine Ferienprogrammwoche für Kinder der 4. und 5. Klasse in den Räumlichkeiten in Rom statt, um dem vermehrten Bedarf gerecht zu werden. Der Gartenbereich des neuen Jugendzentrums wird weiter bearbeitet, ebenso wird im Haus durch Aktionen mit Jugendlichen die Ausstattung weiter jugendgerecht ausgebaut. Smart Grid findet weiterhin statt, hier wird das Jugendzentrum als außerschulischer Lernort der Realschule genutzt.

Die Belegung von und mit Ehrenamtlichen wird weiter ausgebaut und gefestigt. Ebenso werden an beiden Standorten wieder Aktionen, Parties und einzelne Übernachtungen mit bestimmten Gruppen stattfinden. Neben den Kontaktzeiten und Gruppenangeboten werden Einzelfallhilfen, Streetwork und Gemeinwesenarbeit in Form von Teilnahme an Festen und Runden Tischen oder Arbeitskreisen stattfinden.

Die Schulsozialarbeit an der Realschule wird bedarfsgerecht und individuell weitergeführt, an den Grundschulen soll sie sich in diesem Jahr etablieren.

4642 – Kindergarten Dinkelstraße

Die Nachfrage im Ortsteil Stetten nach GT-Plätzen übersteigt das vorhandene Angebot des Kinderhauses „Alte Schule" mit seinen zwei GT-Gruppen. Aus diesem Grund wird die VÖ-Gruppe ab April 2018 in eine Mischgruppe mit max. 10 GT-Plätzen umgewandelt. Investitionen für die Schaffung von Schlafplätzen und ein Mittagessenangebot werden notwendig.

4647 – Kindergarten Friedrichstraße

Die Nachfrage im Ortsteil Rommelshausen nach GT-Plätzen übersteigt auch hier das vorhandene Angebot. Im Kindergarten Friedrichstraße können aufgrund vorhandener Platzkapazitäten nur 15 GT-Kinder aufgenommen werden (kein Schlafraum). Durch die Erweiterung anhand eines Schlafcontainers könnte die Gruppe auf 20 Kinder aufgestockt werden.

4982 – Betreuung und Förderung der Integration von Flüchtlingen und Asylsuchenden

In der Anschlussunterbringung erwarten wir im kommenden Jahr ca. 140 bis 150 Flüchtlinge.

Diese sollen in den für diesen Zweck neu zu erstellenden Gebäuden untergebracht werden. In bereits vorhandenen eigenen Wohnungen gibt es kaum noch Kapazitäten, weiteren Wohnraum anzumieten war ebenfalls nicht möglich.

In Kernen entstehen in 2018 drei Neubauten in der Robert-Bosch-Straße, Am Weihergraben und in der Dinkelstraße. In diesen Gebäuden sollen ca. 111 Personen untergebracht werden von denen ca. 80 für Geflüchtete in Anschlussunterbringung vorgesehen sind.

2.3.7 Einzelplan 5 – Gesundheit, Sport, Erholung

5900 – Remstal Gartenschau 2019

Zahlreiche Aktionen sollen zur Remstal Gartenschau 2019 in Kernen hinführen und bei den Bürgerinnen und Bürgern die Begeisterung für das Jahrhundertprojekt im Remstal wecken.

Es wird nicht nur gebaut im Rahmen der Remstal Gartenschau in Kernen; einzelne Veranstaltungen wie der erste Winterweinweg, die Beteiligung an der CMT, die Aktion „Ein Jahr vor der Gartenschau" oder der Dauerkartenverkaufsstart sollen die Gartenschau in die Herzen der Bevölkerung tragen.

2.3.8 Einzelplan 7 – Öffentliche Einrichtungen

7000 – Abwasserbeseitigung

Die Abwassergebühren bleiben in 2018 unverändert:

- Schmutzwasserwassergebühr:	2,09 €/m³	(vorher 2,15 €/m³)
- Niederschlagswassergebühr:	0,37 €/m²	(vorher 0,39 €/m²)

Die nächste Kalkulation steht für die Jahre 2019 ff. an.

7670 – Bürgerhaus Kernen

Das Bürgerhaus Kernen wird sowohl von Firmen als auch von Privatpersonen für große und kleinere Veranstaltungen gebucht. Dauerbelegungen von Vereinen, Organisationen und sonstigen öffentlichen Einrichtungen steigen im Jahr 2018 erneut. Eigene und externe Kulturveranstaltungen leisten ihren Beitrag zur kulturellen Infrastruktur in Kernen, erstmals wird auch ein Kindermusical aufgeführt. Vereine, Verbände und Organisationen haben das Bürgerhaus für sich entdeckt - Jubiläen und Jahresveranstaltungen sind bereits für das kommende Jahr geplant.

Da sich das Bürgerhaus Kernen und die ansprechenden Außenflächen als stimmiges und gut funktionierendes Ensemble präsentieren, werden auch im Jahr 2018 "Kernen feiert den Sommer" und die "Kirbe" rund um das Bürgerhaus gefeiert.

2.3.9 Einzelplan 8 – Wirtschaftliche Unternehmen

8550 – Forstwirtschaftliche Unternehmen (Wald)

Vorgesehen ist ein Einschlag in allen drei Distrikten Beiburg, Katzenkopf und Sandacker mit insgesamt ca. 1.790 Fm in verschiedenen Abteilungen (u. a. 520 Fm Industrieholz (Zellstoff-, Brennholz), 370 Fm Palettenholz, 195 Fm normales Stammholz ...). Hierbei sind jedoch nur 1/3 planbar; alles andere kann nicht vorhergesagt werden (Käferbefall, Sturmschäden). Der Einschlag erfolgt auch unter Beobachtung des Holzmarkts. Er wird weiterhin als aufnahmefähig und stabil eingeschätzt.

Ergänzungspflanzungen sind geplant in den Abteilungen Steudlesklinge, Blaues Loch, Kammerforst, Holzberg und Karlseiche. Vorgesehen sind 300 St. Douglasie, 200 St. Stieleiche und 100 St. Maronen. Geschützt werden die Neupflanzungen durch Wuchshüllen und sogenannte „Drahthosen" (Fegeschutz). Ergänzend wird in den o. a. Bezirken auch eine sogenannte „Schlagpflege" durchgeführt. Jungbestandspflege erfolgt ebenfalls auf 2 ha in allen Distrikten (vor allem im Distrikt 3 Beiburg, Bezirk Holzberg).

Insgesamt werden ca. 1.800 Fm im Rahmen der Nachhaltigkeit eingeschlagen. Zunehmend werden durch abgestorbene Bäume und Äste entlang der Erholungswege aufwändige und teure Sicherungsmaßnahmen notwendig. Hierzu gehört auch die Beseitigung des Eichenprozessionsspinners mit dem Hubsteiger (punktuell in der Nähe von Spielplätzen, Sitzbänken ...).

Planmäßig erwirtschaftet der Wald ein Plus in Höhe von 4 Tsd. Euro.

8810 – Wohn- und Geschäftsgebäude

Die Gemeinde Kernen im Remstal vermietet insgesamt 78 Wohnungen, davon 48 im Ortsteil Rommelshausen. Die Wohnungen verteilen sich auf 25 Gebäude.

Einige Wohnungen sind an bestimmte Einrichtungen angeschlossen, z. B. Feuerwehr, Kindergärten, Hausmeisterwohnungen. 16 gemeindeeigene Gebäude werden komplett vermietet.

Aufgrund der Umstrukturierung Kolbenhalde wurde Anfang 2017 das Gebäude Beinsteiner Straße 23 und 25 abgerissen. Die Mieter sind bereits 2016 in die Neubauten der Kreisbaugesellschaft Waiblingen gezogen. Auch die Dinkelstr. 15 in Stetten wurde für den Bau der Anschlussunterbringung für Flüchtlinge abgerissen. Die Mieter sind ebenfalls bei der Kreisbau oder in anderen gemeindeeigenen Wohnungen untergekommen.

Die Mieteinnahmen gehen aufgrund dieser Umstrukturierung ein wenig zurück. Gleichzeitig werden anhand der ortsüblichen Vergleichsmiete die Miethöhen überprüft und gegebenenfalls angepasst.

Die Nachfrage nach bezahlbarem Wohnraum oder „Sozialwohnungen" ist sehr groß. Im Jahr 2017 sind bis Oktober ca. 90 Anfragen beim Liegenschaftsamt eingegangen. Zusätzlich werden von der Gemeinde seit einigen Monaten mehr Wohnraum für Obdachlose und Flüchtlinge benötigt, was die angespannte Situation noch verstärkt. Übergangsweise wurden „normale" Mietwohnungen für die Aufgaben des Ordnungsamtes zur Verfügung gestellt. Gebäude, die in absehbarer Zeit abgerissen werden sollen, sind zum Teil privatrechtlich und öffentlich rechtlich belegt (z. B. Mozartstr. 30/32).

Mit dem Neubau in der Robert-Bosch-Straße sollen neue Mietwohnungen der Gemeinde hinzukommen.

Für die Bewirtschaftung aller Liegenschaften/Grundstücke (Heizung, Strom, Abgaben und Versicherungen) sind folgende Ausgaben vorgesehen:

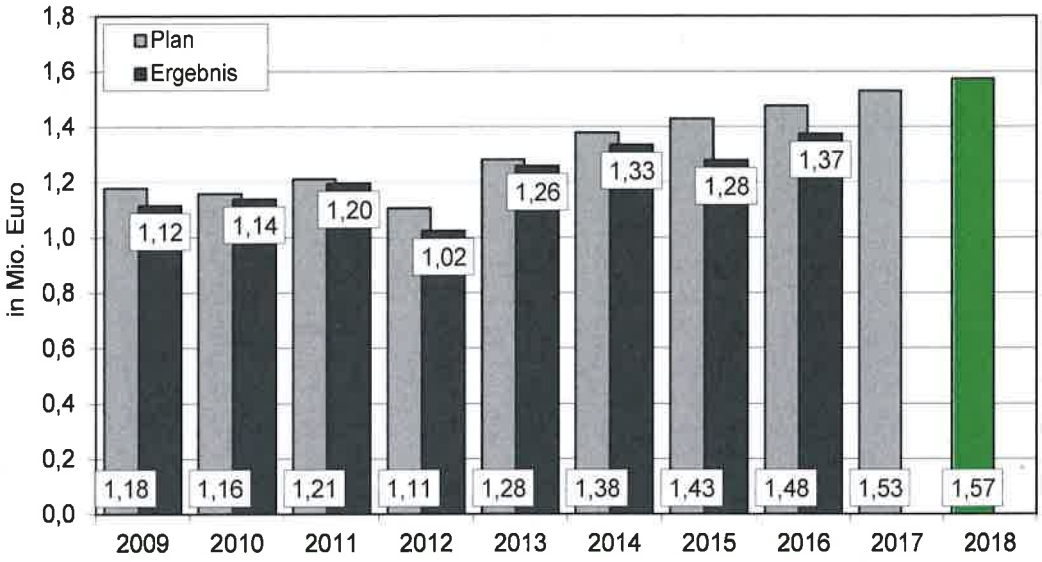

2.3.10 Einzelplan 9 – Allgemeine Finanzwirtschaft

Grund- und Gewerbesteuer

Den Realsteuereinnahmen liegen folgende Hebesätze zugrunde:

		Kreisdurchschnitt (Stand 2017)
Grundsteuer A	325 v. H.	341 v. H.
Grundsteuer B	325 v. H.	367 v. H.
Gewerbesteuer	340 v. H.	359 v. H.

Sie sind seit 01.01.14 unverändert. Einnahmen aus der Gewerbesteuer unterliegen nicht planbaren Schwankungen:

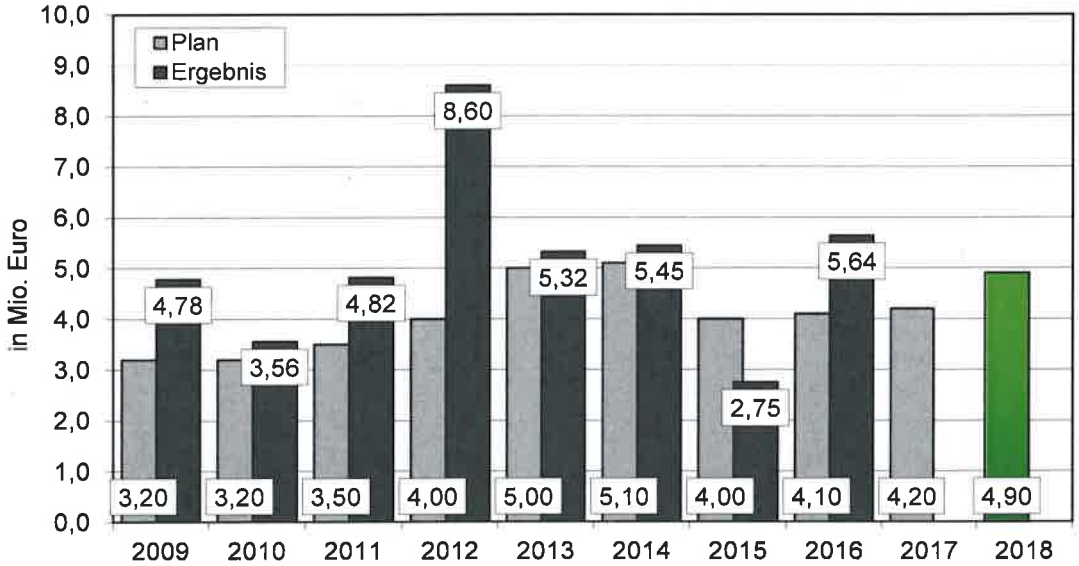

Einkommensteueranteil, Schlüsselzuweisungen/Kommunale Investitionspauschale

Das Landesaufkommen beim Einkommensteueranteil wurde im Haushaltserlass mit knapp über 6,4 Mrd. Euro angegeben (Vorjahr 5,9 Mrd. Euro).

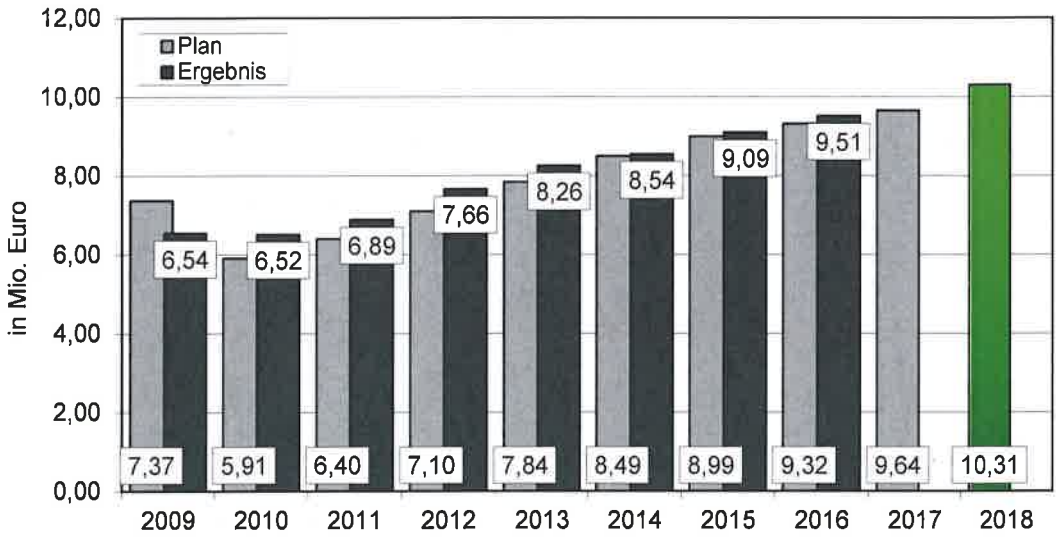

Die zugrundeliegende Schlüsselzahl wird ab dem Jahr 2018 neu festgesetzt. Für die Gemeinde Kernen ändert sich die Schlüsselzahl wie folgt:

Schlüsselzahl 2015	Schlüsselzahl 2018	Veränderung	in %
0,0016345	0,0016098	-0,0000247	-1,51%

Die Schlüsselzuweisungen gehen finanzausgleichsbedingt durch die der Berechnung u. a. zugrundliegenden „hohen" Gewerbesteuereinnahmen des Jahres 2016 zurück. In den Schlüsselzuweisungen ist auch die „Kommunale Investitionspauschale" mit 1,3 Mio. Euro enthalten:

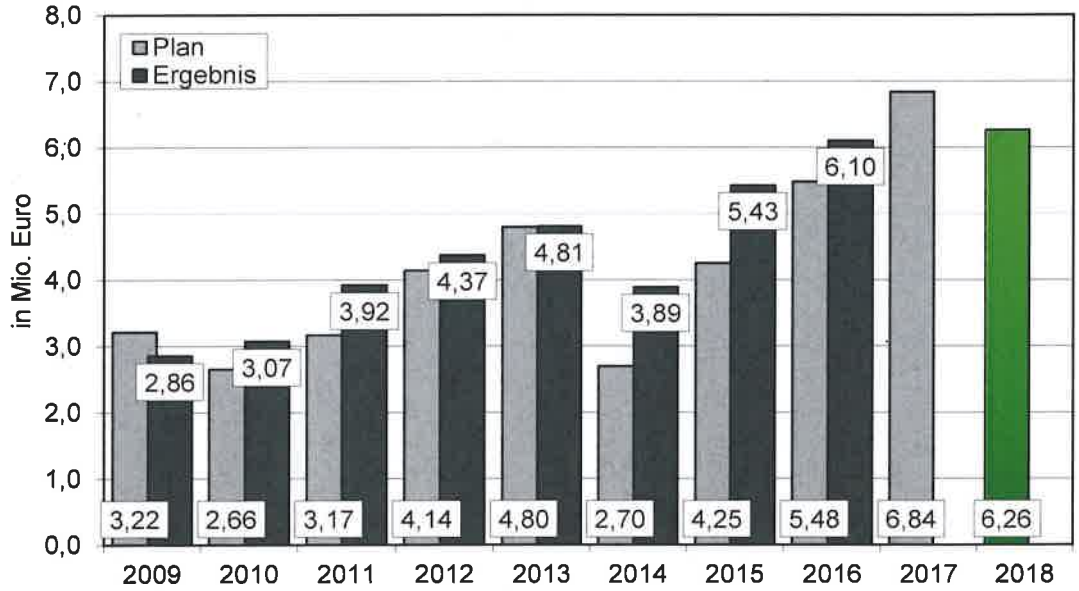

Der Verteilerschlüssel hierfür ist der „Kopfbetrag". Dieser erhöht sich gegenüber dem Vorjahr deutlich:

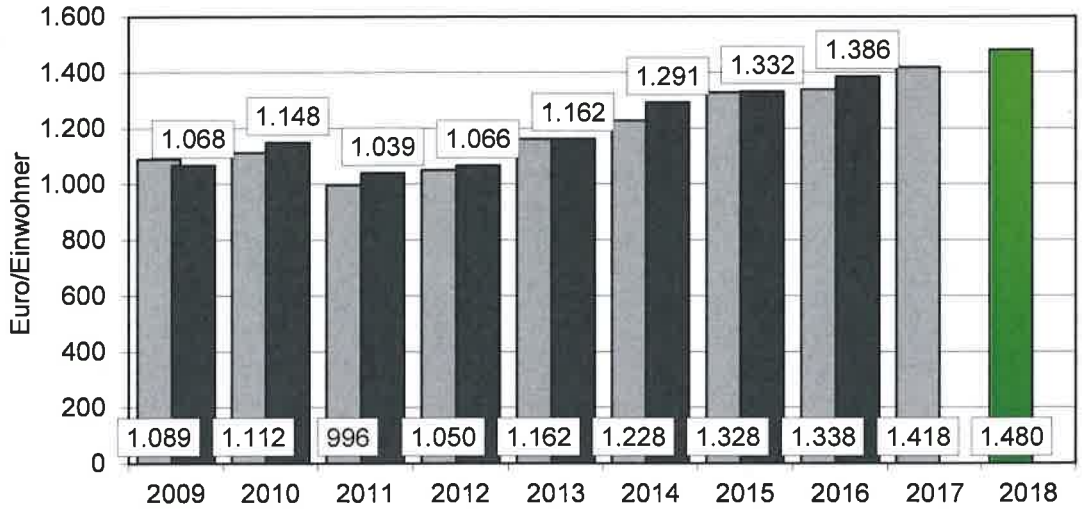

Umsatzsteueranteil

Auch hier werden die Schlüsselzahlen ab dem Jahr 2018 neu festgesetzt.

Nach dem Gemeindefinanzreformgesetz setzten sich die Schlüsselzahlen nun zu 25 % aus dem Gewerbesteueraufkommen der Jahre 2010 – 2015, zu 50 % aus den sozialversicherungspflichtig Beschäftigten der Jahre 2013 – 2015 und zu 25 % aus den sozialversicherungspflichtigen Entgelten der Jahre 2012 – 2014 zusammen (fortschreibungsfähiger Schlüssel). Für die Gemeinde Kernen ändert sich die Schlüsselzahl wie folgt:

Schlüsselzahl 2015	Schlüsselzahl 2018	Veränderung	in %
0,001056	0,0011567	0,0001007	9,54

Im Laufe der Jahre hat der Umsatzsteueranteil für den Gemeindehaushalt an Bedeutung gewonnen:

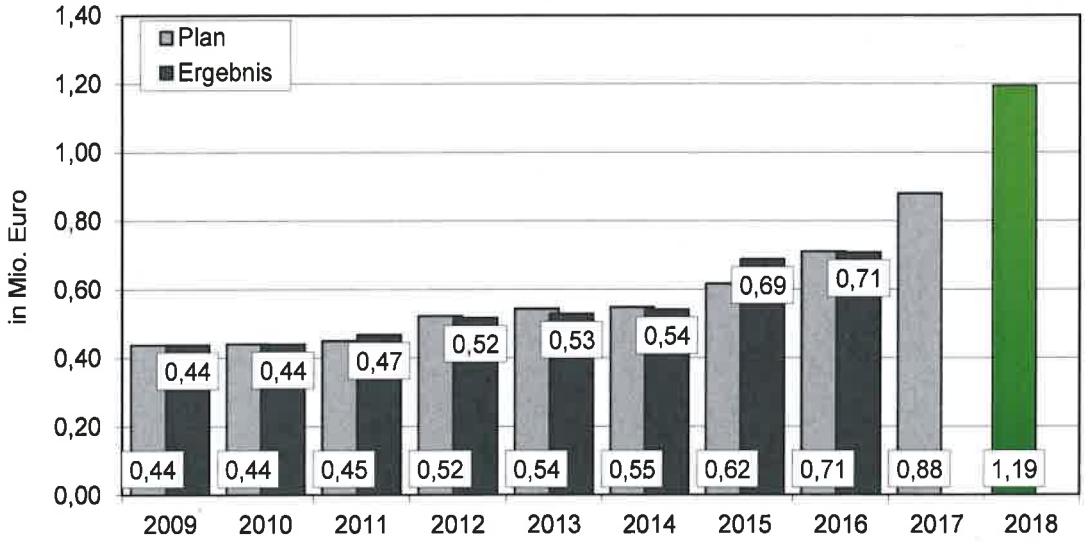

Kreisumlage

Der Plan geht davon aus, dass sich der Umlagesatz auf 35 v. H. reduziert:

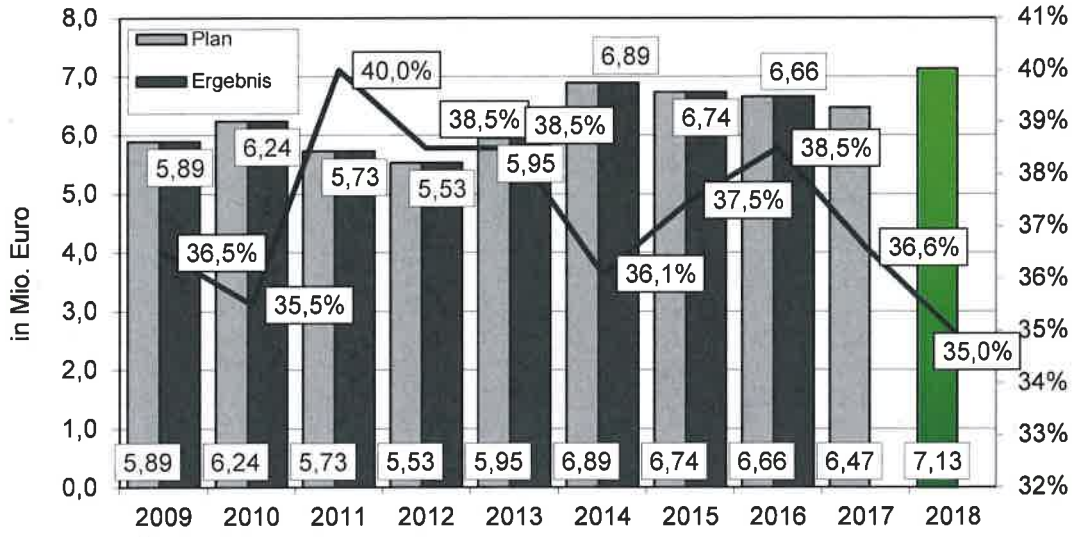

Zuführung an den Vermögenshaushalt

Die geplante Zuführung an den Vermögenshaushalt beläuft sich auf 2,15 Mio. Euro:

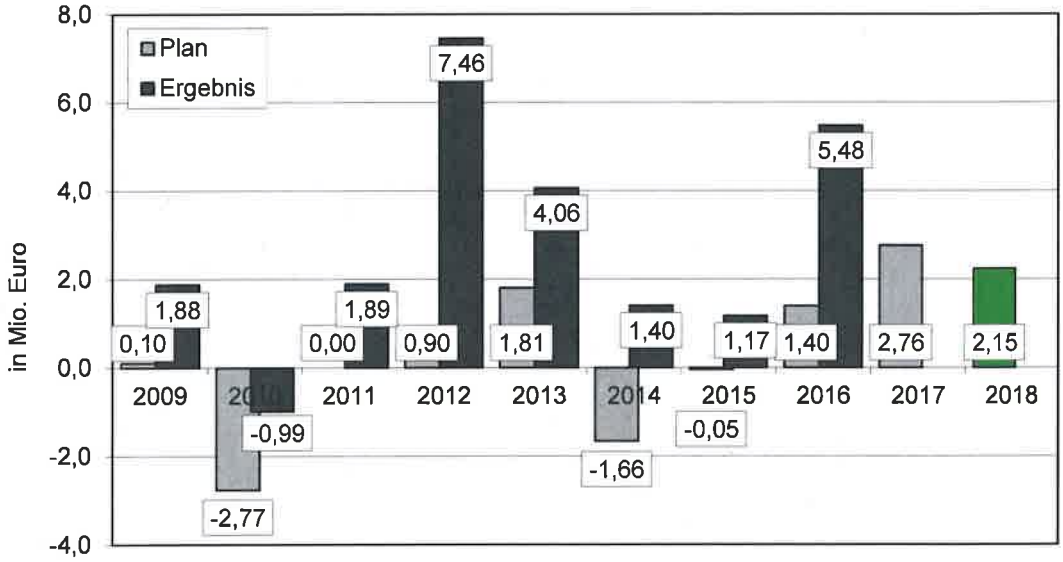

2.4 Vermögenshaushalt im Planjahr

Der Vermögenshaushalt weist im Planjahr ein Volumen in Höhe von 13,71 Mio. Euro aus (Vorjahr 9,61 Mio. Euro):

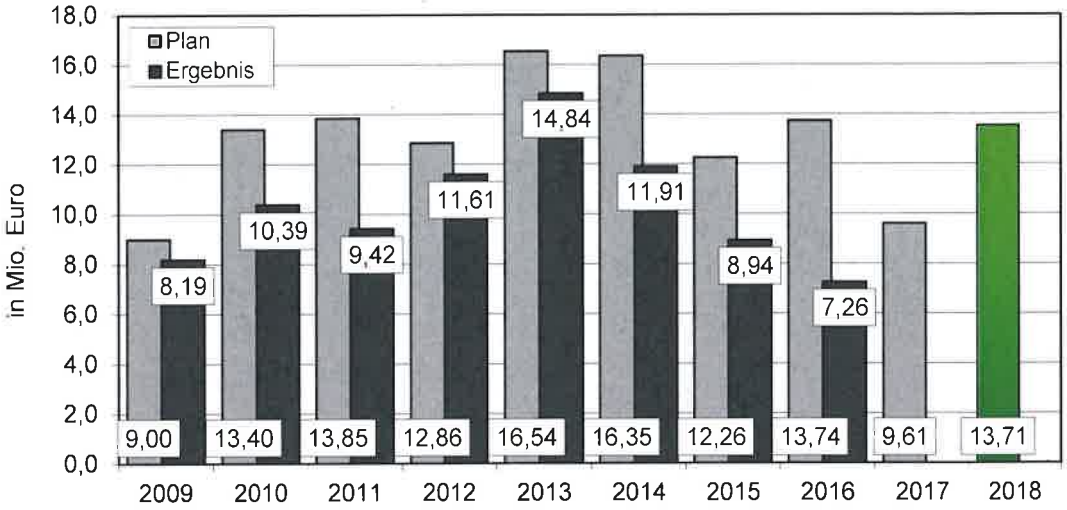

2.5 Ausgaben des Vermögenshaushalts

2.5.1 Erwerb beweglicher Sachen

Insgesamt werden unter dieser Gruppierung über 1,2 Mio. Euro für Beschaffungen zur Verfügung gestellt. U. a. sind dies 380 Tsd. Euro für das HLF 10/13, 50 Tsd. Euro für den KdoW und 90 Tsd. Euro für den MTW der Feuerwehr. Des Weiteren sind 3 Elektrodienstfahrzeuge (davon 2 als Ersatz) für jeweils 25 Tsd. Euro, Hard-/Softwarebeschaffungen für 41,5 Tsd. Euro, 135 Tsd. Euro für Einrichtungsgegenstände usw. im Bereich der Asylbewerber, im Bereich der Gartenschau 30 Tsd. Euro (u. a. Erwerb der Nuss-Plastik), 44 Tsd. Euro für 2 Sargwagen mit Behang und eine neue Lautsprecheranlage für den Friedhof in Rommelshausen vorgesehen.

2.5.2 Baumaßnahmen

Die Baumaßnahmen haben im Planjahr ein enormes Investitionsvolumen in Höhe von 7,98 Mio. Euro (Vorjahr 5,56 Mio. Euro):

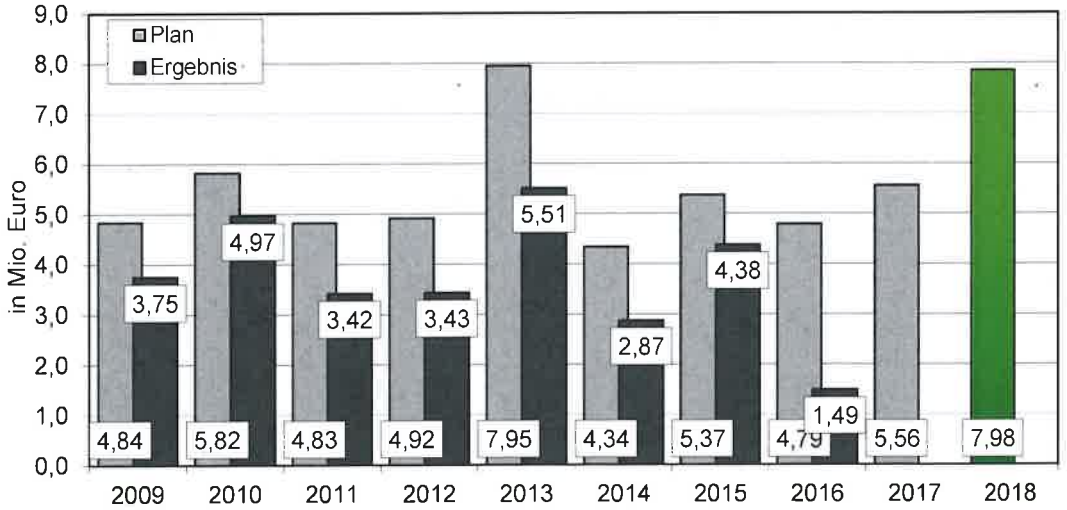

Investitionsschwerpunkte	2018	2019 - 2021
Schulen	922 Tsd. Euro	582 Tsd. Euro
- u. a. Haldenschule (strukturierte Gebäudeverkabelung)		
- u. a. Karl-Mauch-Schule (Brandschutz/strukt. Gebäudeverkabelung)		
Kindergärten	1.587 Tsd. Euro	5.789 Tsd. Euro
- u. a. Neubau Kinderbetreuung Seestraße		
- u. a. Generalsanierung Kindergarten Blumenstraße		
Gartenschau	1.575 Tsd. Euro	205 Tsd. Euro
- u. a. Schlosspark Stetten		
Straßenbau	1.215 Tsd. Euro	2.555 Tsd. Euro
- u. a. Am Weihergraben		
- u. a. Verlängerung Friedrichstraße		
- u. a. Lange Straße		
- u. a. Waiblinger Straße (Geh-/Radweg)		
Abwasserbeseitigung	290 Tsd. Euro	2.210 Tsd. Euro
- u. a. Kanalsanierungen		
- u. a. RÜB Krättenbach		
- u. a. Verlängerung Friedrichstraße		

2.5.3 Ortskernsanierungen (weitere Baumaßnahmen)

Weitergeführt werden die Ortskernsanierung Rommelshausen II (u. a. Notariat) mit 745 Tsd. Euro im Jahr 2018 und 1.035 Tsd. Euro im Jahr 2019.

Bei der Ortskernsanierung Stetten II (u. a. Klosterstraße, Schlosspark) werden in den Jahren 2018 2,78 Mio. Euro und in 2019/2020 weitere 668 Tsd. Euro investiert.

2.6 Einnahmen des Vermögenshaushalts

Finanziert werden die Investitionen über Bundes-/Landeszuschüsse/Verband Region Stuttgart (für Fahrzeuge, Baumaßnahmen, Ortskernsanierungen) mit 2,4 Mio. Euro und zum überwiegenden Teil über eigene Finanzmittel (Zuführung vom Verwaltungshaushalt mit 2,2 Mio. Euro, Grunderlös und Beiträgen mit 2,8 Mio. Euro, Rücklagenentnahme 5,3 Mio. Euro).

Zum Haushaltsausgleich ist keine Kreditaufnahme erforderlich.

2.7 Finanzplanung für die Jahre 2019 bis 2021

2.7.1 Allgemeines

Nach § 85 Gemeindeordnung i. V. m. § 24 Gemeindehaushaltsverordnung haben die Kommunen ihrer Haushaltswirtschaft eine 5-jährige Finanzplanung zugrunde zu legen. In ihr sind Umfang und Zusammensetzung der voraussichtlichen Ausgaben sowie deren Deckungsmöglichkeit darzustellen.

Die Grundlage für die Finanzplanung bildet ein Investitionsprogramm bis zum Jahre 2021, das, nach Jahren getrennt, den Ausgabenbedarf für die geplanten Investitionen und Investitionsförderungsmaßnahmen enthält und die Finanzierungsmöglichkeiten aufzeigt.

Sinn und Zweck der mehrjährigen Finanzplanung ist es, die kommunalen Planungen in einen längerfristigen Rahmen einzuordnen und sie dadurch von Einjahreszufälligkeiten zu lösen. Es soll ein Überblick über größere Zusammenhänge und längerfristige Entwicklungen erreicht werden.

Die vorliegende Finanzplanung bezieht sich auf den Zeitraum von 2017 bis 2021. Obwohl die eigentliche Vorausplanung nur die Jahre 2019 bis 2021 umfasst, kann die Entwicklung der Einnahmen und Ausgaben nicht zuverlässig berechnet werden. Die Vergangenheit hat des Öfteren gezeigt, dass Vorgänge und Ereignisse eintreten können, die weder voraussehbar noch kalkulierbar sind.

2.7.2 Verwaltungshaushalt

Der Verwaltungshaushalt basiert auf den Orientierungsdaten des Haushaltserlasses 2018. Die Steuerschätzung im Mai 2017 berücksichtigt geltendes Recht. Die erwartete Neuregelung der Bund-Länder-Finanzbeziehungen ist noch nicht eingeflossen.

	2019	2020	2021
Einnahmen aus:	*Indexzahlen (2018 = 100 v. H.)*		
Gemeindeanteil an der Einkommensteuer	104	108	112
Gemeindeanteil an der Umsatzsteuer	97	100	102
Familienleistungsausgleich	103	107	110
Nachrichtlich:			
Steuerkraftsummen	104	108	111

2.7.3 Vermögenshaushalt

Das Investitionsprogramm bis 2021 ist in der Anlage 11 detailliert dargestellt.

2.8 Zusammenfassung

Die Gemeinde bleibt auch im Finanzplanungszeitraum – trotz beachtlicher Investitionen vor allem in Baumaßnahmen – schuldenfrei. Deren Finanzierung erfolgt über die Ertragskraft des Verwaltungshaushalts, Zuschüssen sowie weiterer Eigenmittel (insbesondere Grunderlös und Rücklagenentnahme).

Kernen im Remstal, im November 2017

Bernd Hoppe
Kämmerer

Stefan Altenberger
Bürgermeister

Gesamtplan 2018

I. Zusammenstellung der Einnahmen, Ausgaben und Verpflichtungsermächtigungen

Gesamtplan Verwaltungshaushalt

Einzelplan, Unterabschnitt		Planansatz 2018			Planansatz 2017		Ergebnis 2016	
		Einnahmen	Ausgaben	Verpfl.E.	Einnahmen	Ausgaben	Einnahmen	Ausgaben
0	**Allgemeine Verwaltung**							
0000	Gemeindeorgane	96.000			1.600		4.364	
			975.800			955.400		952.113
0200	Hauptverwaltung	232.300			319.200		291.172	
			1.213.800			1.221.900		1.061.402
0300	Finanzverwaltung	198.500			184.000		426.028	
			625.000			670.500		550.140
0500	Standesamt, Statistik,	13.000			21.000		24.662	
	Wahlen		118.300			139.700		140.843
0560	Bürgerschaftliches	0			0		0	
	Engagement		3.300			3.100		1.672
0580	Personalrat	0			0		0	
			6.500			6.900		3.920
0600	Datenverarbeitung	22.700			22.500		22.276	
			254.600			222.200		191.995
	Summe Einzelplan 0	562.500	3.197.300		548.300	3.219.700	768.502	2.902.085
1	**Öffentliche Sicherheit und Ordnung**							
1100	Öffentliche Ordnung/	213.800			209.900		210.016	
	Umweltschutz		583.800			564.800		481.816
1310	Feuerwehr	57.600			62.900		33.346	
			418.600			430.500		333.615
1400	Katastrophenschutz	0			0		0	
			0			0		0
	Summe Einzelplan 1	271.400	1.002.400		272.800	995.300	243.362	815.431
2	**Schulen**							
2110	Haldenschule	46.200			34.900		46.563	
	(Grundschule)		341.000			314.000		321.858
2150	Karl-Mauch-Schule	49.900			27.100		85.067	
	(Grund- u. Hauptschule)		468.700			474.700		463.970
2210	Rumold-Realschule	266.100			221.800		286.322	
			558.600			517.600		472.569
2300	Gymnasien	0			0		0	
			0			0		0
2310	Gymnasien	0			0		0	
			110.900			85.600		86.248
2700	Sonderschulen und	0			0		0	
	Schulkindergärten		50.000			47.000		49.713
2900	Schülerbeförderung	100			100		13	
			100			100		13
2910	Kernzeitbetreuung	220.500			187.500		204.209	
	Rommelshausen		484.400			397.000		355.283
2911	Kernzeitbetreuung	37.000			37.000		43.583	
	Stetten		53.400			50.700		79.025
2912	Kindergartenganz-	0			0		-134	
	tagesbetreuuung (Hort)		0			0		384
2914	Kernzeitbetreuung	0			0		-7	
	Rommelshausen II		0			0		0
	Summe Einzelplan 2	619.800	2.067.100		508.400	1.886.700	665.616	1.829.063

Gesamtplan Verwaltungshaushalt

Einzelplan, Unterabschnitt		Planansatz 2018			Planansatz 2017		Ergebnis 2016	
		Einnahmen	Ausgaben	Verpfl.E.	Einnahmen	Ausgaben	Einnahmen	Ausgaben
3	**Kulturpflege**							
3210	Heimatmuseum,	200			200		408	
	Archiv, Ausstellungen		29.500			30.200		-2.361
3310	Theater, Konzerte,	87.000			89.000		50.160	
	Musikpflege		117.000			105.000		79.268
3330	Musik- und Kunstschule	0			0		0	
	Unteres Remstal		165.500			153.100		153.446
3400	Heimat- und sonstige	3.300			3.300		13.182	
	Kulturpflege		124.400			118.600		110.543
3410	Glockenkelter Stetten	41.300			41.200		38.243	
			254.200			256.900		202.025
3420	Alte Kelter Rom	14.100			12.100		15.040	
			18.100			17.600		11.280
3500	Volkshochschule	2.600			2.600		2.617	
	Unteres Remstal		74.600			75.400		69.209
3520	Öffentliche Büchereien	21.900			25.900		24.460	
			219.900			239.500		209.634
3600	Naturschutz und	0			0		0	
	Landschaftspflege		57.100			42.000		15.813
3700	Kirchen	0			0		0	
			18.000			6.800		10.225
	Summe Einzelplan 3	170.400	1.078.300		174.300	1.045.100	144.110	859.082
4	**Soziale Sicherung**							
4000	Verwaltung der	112.300			112.600		107.254	
	sozialen Angelegenheiten		275.200			260.400		240.463
4310	Soziale Einrichtungen	26.400			26.400		28.340	
	für Ältere		43.100			44.600		28.235
4350	Soziale Einrichtungen	88.300			83.200		67.196	
	für Wohnungslose		107.200			93.900		88.995
4360	Soziale Einrichtungen für	103.000			120.000		73.416	
	Asylbewerber und Ausländer		245.400			187.800		118.085
4391	Mehrgenerationenhaus	9.900			9.900		9.965	
			4.100			4.100		1.931
4600	Jugendhäuser	35.500			27.100		37.901	
			250.100			258.300		195.412
4601	Kinder- und Jugendarbeit	3.300			3.300		3.065	
			48.500			48.800		41.759
4640	Gemeindekindergärten	500			500		520	
			91.000			135.800		62.093
4641	Kinderhaus Alte Schule	594.100			525.400		554.833	
			1.390.200			1.358.700		1.235.663
4642	Kindergarten Lummerland	244.700			190.600		245.983	
			538.600			509.500		476.261
4643	Kinderhaus Regenbogen	208.900			196.000		221.945	
			601.900			592.400		578.049
4644	Waldkindergarten	28.200			25.100		22.587	
	Sandacker		159.500			158.300		134.808
4645	Kleinkindbetreuung	46.100			33.000		91.641	
	In den Kirchgärten		77.700			172.300		65.052
4646	Kinderhaus Sonnhalde 18	410.600			381.100		397.794	
			862.500			838.000		736.410
4647	Kindergarten	180.300			157.200		160.492	
	"Lange Gärten"		550.300			449.400		409.513
4648	Kleinkindbetreuung	0			0		0	
	"Schlosskinder"		0			0		0
4649	Förderung kirchliche	329.000			327.900		335.465	
	Kindergärten		1.306.300			1.258.400		918.207
4700	Förderung Wohlfahrtspflege	0			0		0	
			0			0		0

Gesamtplan Verwaltungshaushalt

Einzelplan, Unterabschnitt		Planansatz 2018			Planansatz 2017		Ergebnis 2016	
		Einnahmen	Ausgaben	Verpfl.E.	Einnahmen	Ausgaben	Einnahmen	Ausgaben
4980	Soziale Beihilfen	0			0		0	
			2.200			2.200		1.335
4981	Sprachförderung	7.700			3.000		4.900	
			92.200			71.700		63.637
4982	Sonstige soziale Ange-	17.500			0		0	
	legenheiten "örtliche Träger"		54.600			500		443
4983	Förderung Vereine und	0			0		0	
	Organisationen		32.600			37.600		8.302
4988	Kinderferienprogramm	0			0		21	
			6.300			11.400		3.583
	Summe Einzelplan 4	2.446.300	6.739.500		2.222.300	6.494.100	2.363.318	5.408.236
5	**Gesundheit, Sport, Erholung**							
5420	Verein für Krankenpflege	0			0		46.946	
	und soziale Dienste		0			0		0
5470	Sonstige Maßnahmen	0			0		0	
	zur Gesunderhaltung		19.300			20.600		918
5500	Förderung des Sports	0			0		0	
			251.600			269.300		248.105
5610	Sport- und Turnhallen	52.400			81.600		46.304	
			198.300			186.900		171.848
5611	Karl-Mauch-Sporthalle	32.300			40.900		32.047	
			343.600			365.800		342.039
5620	Stadien und Sportplätze	92.800			95.800		92.675	
			124.500			132.600		102.973
5710	Freibad Stetten	0			0		0	
			40.400			40.400		40.400
5720	Hallenbad	134.100			129.800		128.707	
	Rommelshausen		752.000			766.100		695.881
5800	Öffentliche	6.500			6.500		0	
	Grünflächen		362.000			370.600		322.667
5810	Kinderspielplätze	0			0		0	
			136.000			140.900		103.112
5900	Sonstige Erholungs-	0			3.000		219	
	einrichtungen		11.000			131.300		53.723
5910	Remstal Gartenschau	179.800			0		0	
	Kernen 2019		331.800			0		0
	Summe Einzelplan 5	497.900	2.570.500		357.600	2.424.500	346.898	2.081.666
6	**Bau- und Wohnungswesen, Verkehr**							
6000	Bauverwaltung	117.300			127.000		129.229	
			277.200			273.600		280.471
6100	Städteplanung, Ver-	15.100			15.100		13.500	
	messung, Bauordnung		324.500			309.700		281.358
6140	Baulandumlegungen	1.000			1.000		1.146	
			0			0		0
6200	Wohnungsbauförderung,	0			0		120	
	Wohnungsfürsorge		0			0		0
6300	Gemeindestraßen	15.300			27.300		15.410	
			642.400			559.500		579.285
6700	Straßenbeleuchtung	0			0		2.071	
			161.600			169.600		198.899
6750	Straßenreinigung und	0			0		0	
	Winterdienst		187.000			194.700		174.716
6800	Einrichtungen für den	0			0		0	
	ruhenden Verkehr		300			0		12

Gesamtplan Verwaltungshaushalt

Einzelplan, Unterabschnitt		Planansatz 2018			Planansatz 2017		Ergebnis 2016	
		Einnahmen	Ausgaben	Verpfl.E.	Einnahmen	Ausgaben	Einnahmen	Ausgaben
6900	Wasserläufe,	0			0		0	
	Wasserbau		96.300			85.200		76.385
	Summe Einzelplan 6	148.700	1.689.300		170.400	1.592.300	161.476	1.591.126
7	**Öffentliche Einrichtungen, Wirtschaftsförderung**							
7000	Abwasserbeseitigung	2.444.500			2.454.100		2.567.295	
			2.949.800			2.834.400		2.601.116
7200	Abfallbeseitigung	31.400			31.400		32.586	
			29.700			27.200		27.444
7300	Märkte	8.000			7.500		7.947	
			30.900			27.900		24.441
7500	Bestattungswesen	372.000			372.100		360.948	
			549.300			452.800		533.931
7630	Anschlagsäulen,	2.000			2.000		2.415	
	Plakattafeln u.ä.		1.000			1.000		0
7650	Öffentliche WC	0			0		0	
			2.900			3.600		3.163
7670	Bürgerhaus	144.600			122.100		138.436	
			836.200			809.100		847.789
7690	Gemeindebackhaus	0			0		0	
	Stetten		1.300			1.300		728
7710	Bauhof	1.361.400			1.274.100		1.222.301	
			1.361.400			1.274.100		1.222.301
7850	Feld- und	0			0		0	
	Wirtschaftswege		105.000			109.200		66.399
7880	Sonstige Förderung	4.300			4.300		4.341	
	der Landwirtschaft		11.800			11.800		7.387
7900	Fremdenverkehr	200			200		387	
			31.400			34.600		20.717
7910	Sonstige Förderung	0			100		0	
	von Wirtschaft und Verkehr		48.500			188.500		70.632
7920	Förderung ÖPNV	200			0		362	
			32.600			40.050		16.179
	Summe Einzelplan 7	4.368.600	5.991.800		4.267.900	5.815.550	4.337.018	5.442.227
8	**Wirtschaftsunternehmen, Allgemeines Grund- und Sondervermögen**							
8100	Stromversorgung	354.000			354.000		333.441	
			0			0		0
8110	Fotovoltaikanlagen	0			0		0	
			0			0		0
8130	Gasversorgung	45.000			40.000		44.651	
			0			0		0
8150	Konzessionsabgaben	100.000			30.000		0	
	Eigenbetrieb		0			0		0
8170	Kombinierte Versorgungs-	41.000			41.400		42.899	
	unternehmen		40.000			41.500		42.899
8550	Gemeindewald	112.000			119.100		95.695	
			108.000			107.300		90.943
8810	Wohn- und	308.100			309.000		312.050	
	Geschäftsgebäude		506.300			685.700		440.342
8811	Geschäftsgebäude (BgA)	6.000						
			12.200					

Gesamtplan Verwaltungshaushalt

Einzelplan, Unterabschnitt		Planansatz 2018			Planansatz 2017		Ergebnis 2016	
		Einnahmen	Ausgaben	Verpfl.E.	Einnahmen	Ausgaben	Einnahmen	Ausgaben
8830	Unbebaute	20.900			20.800		23.931	
	Grundstücke		135.400			143.800		117.587
	Summe Einzelplan 8	987.000	801.900		914.300	978.300	852.667	691.771
9	**Allgemeine Finanzwirtschaft**							
9000	Steuern, Zuweisungen	25.758.300			24.594.400		25.018.000	
	Umlagen		12.793.800			11.323.100		11.801.686
9100	Kreditwirtschaft	0			0		0	
			0			0		0
9110	Rücklagen, Geldanlagen,	153.800			167.600		140.827	
	Beteiligungen		1.000			1.000		393
9120	Zuführung an Ver-	0			0		0	
	waltungshaushalt bzw.		2.151.100			2.761.650		5.476.192
	Vermögenshaushalt							
9150	Sonstige Allgemeine	0					0	
	Finanzwirtschaft		0			0		0
9190	Kalkulatorische	4.427.400			4.664.200		4.185.849	
	Verrechnungen		328.100			325.200		328.685
	Summe Einzelplan 9	30.339.500	15.274.000		29.426.200	14.410.950	29.344.676	17.606.956
Zusammenstellung Einzelpläne								
0	Allgemeine Verwaltung	562.500			548.300		768.502	
			3.197.300			3.219.700		2.902.085
1	Öffentliche Sicherheit	271.400			272.800		243.362	
	und Ordnung		1.002.400			995.300		815.431
2	Schulen	619.800			508.400		665.616	
			2.067.100			1.886.700		1.829.063
3	Wissenschaft, Forschung	170.400			174.300		144.110	
	Kulturpflege		1.078.300			1.045.100		859.082
4	Soziale Sicherung	2.446.300			2.222.300		2.363.318	
			6.739.500			6.494.100		5.408.236
5	Gesundheit, Sport,	497.900			357.600		346.898	
	Erholung		2.570.500			2.424.500		2.081.666
6	Bau- und Wohnungs-	148.700			170.400		161.476	
	wesen, Verkehr		1.689.300			1.592.300		1.591.126
7	Öffentliche Einrichtungen,	4.368.600			4.267.900		4.337.018	
	Wirtschaftsförderung		5.991.800			5.815.550		5.442.227
8	Wirtschaftsunternehmen,	987.000			914.300		852.667	
	Allgemeines Grund-		801.900			978.300		691.771
	und Sondervermögen							
9	Allgemeine	30.339.500			29.426.200		29.344.676	
	Finanzwirtschaft		15.274.000			14.410.950		17.606.956
	Summe Gesamtplan	40.412.100	40.412.100		38.862.500	38.862.500	39.227.643	39.227.643

Gesamtplan Vermögenshaushalt

Einzelplan, Unterabschnitt		Planansatz 2018			Planansatz 2017		Ergebnis 2016	
		Einnahmen	Ausgaben	Verpfl.E.	Einnahmen	Ausgaben	Einnahmen	Ausgaben
0	**Allgemeine Verwaltung**							
0000	Gemeindeorgane	0			0		0	
			25.000	0		1.000		0
0200	Hauptverwaltung	12.000			0		200	
			93.000	0		52.000		265.718
0300	Finanzverwaltung	0			0		0	
			0	0		0		0
0500	Standesamt	0			0		0	
			5.000	0		1.000		3.749
0560	Bürgerschaftliches	0			0		0	
	Engagement		1.000	0		21.000		-155
0600	Datenverarbeitung	0			0		0	
			41.500	0		41.000		40.410
	Summe Einzelplan 0	12.000	165.500	0	0	116.000	200	309.722
1	**Öffentliche Sicherheit und Ordnung**							
1100	Öffentliche Ordnung/	0			5.000		0	
	Umweltschutz		34.000	0		18.500		14.338
1310	Feuerwehr	90.000			0		0	
			595.200	0		554.600		66.106
	Summe Einzelplan 1	90.000	629.200	0	5.000	573.100	0	80.444
2	**Schulen**							
2110	Haldenschule	80.000					0	
	(Grundschule)		288.800	0		7.800		-634
2150	Karl-Mauch-Schule	150.000			0		0	
	(Grund- u. Hauptschule)		491.000	280.000		155.300		80.709
2210	Rumold-Realschule	90.000			24.000		0	
			168.900			115.900		56.278
2910	Schulkinderbetreuung	0			0		0	
	Rommelshausen		10.000	0		9.500		2.895
2911	Kernzeitenbetreuung	0			0		0	
	Stetten		1.000	0		1.000		-7.072
2912	Hort	0			0		0	
			2.000	0		10.000		0
2913	Kernzeitenbetreuung	0			0		0	
	Rommelshausen II		0	0		0		0
	Summe Einzelplan 2	320.000	961.700	280.000	24.000	299.500	0	132.176
3	**Kulturpflege**							
3210	Heimatmuseum,	0			0		0	
	Archiv, Ausstellungen		1.000	0		36.800		1.000
3330	Musik- und Kunstschule	0			0		0	
	Unteres Remstal		0	0		0		0
3400	Heimat- und sonstige	0			127.000		0	
	Kulturpflege		65.000	0		290.000		146.873
3410	Glockenkelter Stetten	0					0	
			1.000	0		1.000		639
3420	Alte Kelter Rom	0			0		0	
			1.000	0		1.000		0
3500	Volkshochschule Unteres	0			0		0	
	Remstal e.V.		0	0		0		0
3520	Büchereien	0			0		0	
			22.500	0		23.000		25.298
3600	Naturschutz und Land-	0			0		0	
	schaftspflege		8.000	0		0		0
3700	Kirchen	0	0	0	0	0	0	0
	Summe Einzelplan 3	0	98.500	0	127.000	351.800	0	173.810

Gesamtplan Vermögenshaushalt

Einzelplan, Unterabschnitt		Planansatz 2018			Planansatz 2017		Ergebnis 2016	
		Einnahmen	Ausgaben	Verpfl.E.	Einnahmen	Ausgaben	Einnahmen	Ausgaben
4	**Soziale Sicherung**							
4000	Sozialverwaltung	0			0		0	
			1.000	0		1.000		1.500
4310	Soziale Einrichtungen	0			0		0	
	für Ältere		2.500	0		3.000		1.515
4320	Soziale Einrichtunge für	0			0		0	
	pflegebedürftige Menschen		0	0		0		0
4350	Soziale Einrichtungen	0			0		0	
	für Wohnungslose		253.000	0		2.000		737
4360	Soziale Einrichtungen für	0			0		0	
	Asylbewerber und Ausländer		320.000	0		95.000		379
4391	Mehrgenerationenhaus	0			0		0	
			0	0		0		5.838
4600	Jugendhäuser	0			20.000		135.000	
			31.000	0		141.000		262.623
4601	Kinder- und Jugendarbeit	0			0		0	
			55.500	665.000		500		-1.950
4640	Gemeindekindergärten	0			0		0	
			0	0		0		0
4641	Kinderhaus Alte Schule	0			0		140.000	
			32.500	0		24.000		26.000
4642	Kindergarten Lummerland	0			0		0	
			24.000	0		2.600		-727
4643	Kinderhaus Regenbogen	0			0		0	
			12.500	0		5.000		5.390
4644	Waldkindergarten	0			0		0	
	Sandacker		1.000	0		1.000		0
4645	Kleinkindbetreuung	0			0		0	
	In den Kirchgärten		116.000	1.730.000		675.000		0
4646	Kinderhaus Sonnhalde	0			0		0	
			2.000	0		11.100		1.156
4647	Kindergarten	0			0		0	
	"Lange Gärten"		55.000	0		6.100		1.500
4648	Kleinkindbetreuung	0			0		0	
	"Schlosskinder"		0	0		0		0
4649	Kirchliche Kindergärten	0			0		0	
			929.000	3.310.000		128.000		634
4700	Förderung Wohlfahrts-	0			0		0	
	pflege		0	0		0		0
4981	Sprachförderung	0			0		0	
			2.000	0		2.000		0
4983	Förderung Vereine und	0			0		0	
	Organisationen		1.000	0		1.000		0
	Summe Einzelplan 4	0	1.838.000	5.705.000	20.000	1.098.300	275.000	304.595
5	**Gesundheit, Sport, Erholung**							
5470	Sonstige Maßnahmen	0			0		0	
	zur Gesundheitspflege		7.000	0		0		0
5500	Förderung des Sports	100.000			100.000		100.000	
			464.000	0		3.000		1.833
5610	Sport- und Turnhallen	0			0		0	
			3.000	0		213.000		-1.709
5611	Karl-Mauch-Sporthalle	0			0		0	
			1.500	0		1.500		-25.740
5620	Stadien und Sportplätze	84.000			84.000		0	
			832.500	185.000		357.500		28.076
5710	Freibad Stetten	0			0		0	
			0	0		0		0
5720	Hallenbad	0			0		0	
	Rommelshausen		5.000	0		7.000		661
5800	Öffentliche Grünflächen	500			500		2.000	
			31.000	0		39.000		-11.186

Gesamtplan Vermögenshaushalt

Einzelplan, Unterabschnitt		Planansatz 2018			Planansatz 2017		Ergebnis 2016	
		Einnahmen	Ausgaben	Verpfl.E.	Einnahmen	Ausgaben	Einnahmen	Ausgaben
5810	Kinderspielplätze	30.000			35.000		0	
			225.000	0		110.000		9.801
5900	Sonstige Erholungs-	462.000			80.000		110.000	
	einrichtungen		1.630.000	110.000		290.000		203.751
5910	Remstal Gartenschau	0			0		0	
	Kernen 2019		0	0		0		0
	Summe Einzelplan 5	676.500	3.199.000	295.000	299.500	1.021.000	212.000	205.487
6	**Bau- und Wohnungswesen, Verkehr**							
6000	Bauverwaltung	0			0		0	
			0	0		0		-9.899
6100	Städteplanung, Ver-	90.000			0		17.728	
	messung und Bauordnung		377.000	0		685.000		-17.424
6140	Baulandumlegungen	8.000			0		368.784	
			23.000	0		175.000		2.148.720
6150	Ortskernsanierung	1.479.000			890.000		-34.921	
			3.528.000	0		1.977.000		-430.322
6200	Wohnungsförderung,	0			0		0	
	Wohnungsfürsorge		0	0		0		0
6300	Gemeindestraßen	758.000			240.000		10.682	
			1.220.000	340.000		1.045.000		210.990
6700	Straßenbeleuchtung	0			10.000		0	
			0	0		145.000		-14.087
6800	Einrichtungen für den	0			0		0	
	ruhenden Verkehr		0	0		0		-34.546
6900	Wasserläufe,	0			0		0	
	Wasserbau		20.000	0		138.000		-69.090
	Summe Einzelplan 6	2.335.000	5.168.000	340.000	1.140.000	4.165.000	362.273	1.784.342
7	**Öffentliche Einrichtungen, Wirtschaftsförderung**							
7000	Abwasserbeseitigung	80.000			0		-3.147	
			302.000	360.000		575.000		372.867
7200	Abfallbeseitigung	0			0		0	
			10.000	0		5.000		35.452
7300	Märkte	0			0		0	
			3.100	0		0		12.787
7500	Bestattungswesen	0			0		0	
			129.000	0		64.500		14.812
7630	Anschlagsäulen,	0			0		0	
	Plakattafeln		0	0		0		0
7610	Breitbandverkabelung	42.000			35.000		0	
			145.000	0		35.000		0
7670	Bürgerhaus	0			0		0	
			10.000	0		10.000		4.646
7710	Bauhof	0			0		17.254	
			25.000	0		25.000		141.514
7800	Förderung der land- und	0			0		0	
	Forstwirtschaft		0	0		5.000		-2.613
7850	Feld- und	0			0		0	
	Wirtschaftswege		45.000	0		45.000		0
7880	Forstwirtschaft	0			0		0	
			0	0		1.500		18.068
7910	Sonstige Förderung	0			0		0	
	von Wirtschaft und Verkehr		10.000	0		10.000		7.544
7920	Förderung des öffentl.	262.000			63.000		0	
	Personennahverkehrs		575.000	0		436.000		-30.893
	Summe Einzelplan 7	384.000	1.254.100	360.000	98.000	1.212.000	14.107	574.184
8	**Wirtschaftsunternehmen, Allgemeines Grund- und Sondervermögen**							
8100	Elektrizitätsversorgung	27.200			27.200		27.171	
			0	0		0		0

Gesamtplan Vermögenshaushalt

Einzelplan, Unterabschnitt		Planansatz 2018			Planansatz 2017		Ergebnis 2016	
		Einnahmen	Ausgaben	Verpfl.E.	Einnahmen	Ausgaben	Einnahmen	Ausgaben
8110	Fotovoltaikanlage	0			0		0	
			0	0		0		0
8150	Wasserversorgung	54.500			54.500		35.781	
			0	0		0		0
8170	BHKW Hallenbad	0			0		0	
			0	0		0		0
8300	Stammkapital an	40.000			31.700		5.160	
	Gemeindewerke		0	0		0		0
8550	Gemeindewald	0			0		0	
			0	0		0		0
8700	Tiefgarage Bürgerhaus	57.000			54.400		51.630	
			0	0		0		0
8810	Wohn-/	0			0		0	
	Geschäftsgebäude		0	0		400.000		50.000
8811	Geschäftsgebäude (BgA)	0			0		0	
			400.000	370.000		0		1.050
8830	Unbebaute Grundstücke	2.220.000			4.668.300		796.169	
			0	0		370.000		795.055
	Summe Einzelplan 8	2.398.700	400.000	370.000	4.836.100	770.000	915.911	846.105
9	**Allgemeine Finanzwirtschaft**							
9100	Kreditwirtschaft	0			0		0	
			0	0		0		0
9110	Rücklagen, Geldanlagen,	5.346.700			295.450		0	
	Beteiligungen		0	0		0		2.844.818
9120	Zuführung an Ver-	2.151.100			2.761.650		5.476.192	
	waltungshaushalt bzw.		0	0		0		0
	Vermögenshaushalt							
9200	Abwicklung der Vorjahre	0			0		0	
			0	0		0		0
	Summe Einzelplan 9	7.497.800	0	0	3.057.100	0	5.476.192	2.844.818
Zusammenstellung Einzelpläne								
0	Allgemeine Verwaltung	12.000			0		200	
			165.500	0		116.000		309.722
1	Öffentliche Sicherheit	90.000			5.000		0	
	und Ordnung		629.200	0		573.100		80.444
2	Schulen	320.000			24.000		0	
			961.700	280.000		299.500		132.176
3	Wissenschaft, Forschung	0			127.000		0	
	Kulturpflege		98.500	0		351.800		173.810
4	Soziale Sicherung	0			20.000		275.000	
			1.838.000	5.705.000		1.098.300		304.595
5	Gesundheit, Sport,	676.500			299.500		212.000	
	Erholung		3.199.000	295.000		1.021.000		205.487
6	Bau- und Wohnungs-	2.335.000			1.140.000		362.273	
	wesen, Verkehr		5.168.000	340.000		4.165.000		1.784.342
7	Öffentliche Einrichtungen,	384.000			98.000		14.107	
	Wirtschaftsförderung		1.254.100	360.000		1.212.000		574.184
8	Wirtschaftsunternehmen,	2.398.700			4.836.100		915.911	
	Allgemeines Grund-		400.000	370.000		770.000		846.105
	und Sondervermögen							
9	Allgemeine	7.497.800			3.057.100		5.476.192	
	Finanzwirtschaft		0	0		0		2.844.818
	Summe Vermögenshaushalt	13.714.000	13.714.000	7.350.000	9.606.700	9.606.700	7.255.683	7.255.683
	Summe Gesamthaushalt	54.126.100	54.126.100	7.350.000	48.469.200	48.469.200	46.483.326	46.483.326

Gesamtplan 2018

II. Haushaltsquerschnitt

Gemeinde Kernen im Remstal **Seite: 1**

Gesamtplan

2. Haushaltsquerschnitt

Haushaltsjahr 2018

Einwohneranzahl am 30.06. des Vorjahres: 15.373 — Einzelpläne 0-8 — in €

Gliederungs-Nummer	Aufgaben-bereich	Einnahmen aus Verwaltung und Betrieb	Sonstige Finanz-Einnahmen	Personal-Ausgaben	Sächlicher Verwaltungs- und Betriebs-aufwand	Zu-weisungen und Zuschüsse	Zuschuss-bedarf	Objekt-bezogene Einnahmen VmHH	Bau-maß-nahmen	Sonstige Investitions-Ausgaben	Verpflich-tungs-Ermächti-gungen
	Gruppierungs-Nr.	10-17	061,20-27	40-46	50-68,84	70-76,78-79		32-36	94-96	92,93,98,991	
00	Gemeindeorgane	96.000	0	863.500	107.700	4.600	-879.800	0	0	25.000	0
02	Hauptverwaltung	232.300	0	670.000	543.800	0	-981.500	12.000	0	93.000	0
03	Finanzverwaltung	178.000	20.500	468.600	147.400	9.000	-426.500	0	0	0	0
05	Besondere Dienststellen der allgemeinen Verwaltung	13.000	0	95.000	31.100	2.000	-115.100	0	0	6.000	0
06	Einrichtungen für die gesamte Verwaltung	22.700	0	75.500	143.300	35.800	-231.900	0	0	41.500	0
Summe Einzelplan 0		542.000	20.500	2.172.600	973.300	51.400	-2.634.800	12.000	0	165.500	0
€ / Einwohner		35,26	1,33	141,33	63,31	3,34	-171,39	0,78	0,00	10,77	0,00
11	Öffentliche Ordnung	171.800	42.000	434.200	149.600	0	-370.000	0	6.000	28.000	0
13	Feuerschutz	52.000	5.600	62.800	319.000	36.800	-361.000	90.000	0	595.200	0
Summe Einzelplan 1		223.800	47.600	497.000	468.600	36.800	-731.000	90.000	6.000	623.200	0
€ / Einwohner		14,56	3,10	32,33	30,48	2,39	-47,55	5,85	0,39	40,54	0,00
21	Grund- und Hauptschulen, Grundschulförderklassen	87.900	8.200	224.900	584.800	0	-713.600	230.000	757.000	22.800	280.000
22	Realschulen	255.100	11.000	121.600	437.000	0	-292.500	90.000	165.000	3.900	0
23	Gymnasien, Kollegs (ohne berufliche Gymnasien)	0	0	0	110.400	500	-110.900	0	0	0	0
27	Sonderschulen für Lernbehinderte	0	0	0	50.000	0	-50.000	0	0	0	0
29	Übrige schulische Aufgaben	257.600	0	445.900	92.000	0	-280.300	0	0	13.000	0
Summe Einzelplan 2		600.600	19.200	792.400	1.274.200	500	-1.447.300	320.000	922.000	39.700	280.000
€ / Einwohner		39,07	1,25	51,54	82,89	0,03	-94,15	20,82	59,98	2,58	18,21
32	Museen, Sammlungen, Ausstellungen	200	0	8.300	21.200	0	-29.300	0	0	1.000	0
33	Theater und Musikpflege	87.000	0	0	157.500	125.000	-195.500	0	0	0	0
34	Heimat- und sonstige Kulturpflege	32.500	26.200	11.800	375.900	9.000	-338.000	0	40.000	27.000	0
35	Volksbildung / Volkshochschulen	24.500	0	177.700	78.600	38.200	-270.000	0	0	22.500	0
36	Naturschutz und Landschaftspflege	0	0	0	44.100	13.000	-57.100	0	8.000	0	0
37	Kirchliche Angelegenheiten	0	0	0	6.700	11.300	-18.000	0	0	0	0
Summe Einzelplan 3		144.200	26.200	197.800	684.000	196.500	-907.900	0	48.000	50.500	0
€ / Einwohner		9,38	1,70	12,87	44,49	12,78	-59,06	0,00	3,12	3,28	0,00

Gliederungs-Nummer	Aufgaben-bereich	Einnahmen aus Verwaltung und Betrieb	Sonstige Finanz-Einnahmen	Personal-Ausgaben	Sächlicher Verwaltungs und Betriebs aufwand	Zu-weisungen und Zuschüsse	Zuschuss-bedarf	Objekt-bezogene Einnahmen VmHH	Bau-maß-nahmen	Sonstige Investitions-Ausgaben	Verpflich-tungs-Ermächti-gungen
	Gruppierungs-Nr.	10-17	061,20-27	40-46	50-68,84	70-76,78-79		32-36	94-96	92,93,98,991	
40	Verwaltung der sozialen Angelegenheiten	112.300	0	247.300	27.900	0	-162.900	0	0	1.000	0
43	Soziale Einrichtungen (ohne Einrichtungen der Jugendhilfe)	227.200	400	12.800	384.500	2.500	-172.200	0	430.000	145.500	0
46	Einrichtungen der Jugendhilfe, Jugendarbeit	2.062.100	19.100	3.280.900	1.373.300	1.222.400	-3.795.400	0	1.157.000	101.500	5.705.000
49	Sonstige soziale Angelegenheiten	25.200	0	117.800	38.700	31.400	-162.700	0	0	3.000	0
Summe Einzelplan 4		2.426.800	19.500	3.658.800	1.824.400	1.256.300	-4.293.200	0	1.587.000	251.000	5.705.000
€ / Einwohner		157,86	1,27	238,00	118,68	81,72	-279,27	0,00	103,23	16,33	371,11
54	Sonstige Einrichtungen und Maßnahmen der Gesundheitspflege	0	0	0	18.700	600	-19.300	0	0	7.000	0
55	Förderung des Sports	0	0	0	240.300	11.300	-251.600	100.000	61.000	403.000	0
56	Eigene Sportstätten	177.500	0	41.200	625.200	0	-488.900	84.000	830.000	7.000	185.000
57	Badeanstalten	119.100	15.000	119.500	586.700	40.000	-612.100	0	0	5.000	0
58	Park- und Gartenanlagen	6.500	0	0	498.000	0	-491.500	30.500	231.000	25.000	0
59	Sonstige Erholungseinrichtungen	179.800	0	0	299.700	43.100	-163.000	462.000	1.575.000	55.000	110.000
Summe Einzelplan 5		482.900	15.000	160.700	2.268.600	95.000	-2.026.400	676.500	2.697.000	502.000	295.000
€ / Einwohner		31,41	0,98	10,45	147,57	6,18	-131,82	44,01	175,44	32,65	19,19
60	Bauverwaltung	117.300	0	245.000	32.200	0	-159.900	0	0	0	0
61	Städteplanung, Vermessung und Bauordnung	16.100	0	206.700	92.800	25.000	-308.400	1.577.000	400.000	3.528.000	0
63	Gemeindestraßen	15.300	0	107.300	535.100	0	-627.100	758.000	1.220.000	0	340.000
67	Straßenbeleuchtung und -reinigung	0	0	0	348.600	0	-348.600	0	0	0	0
68	Einrichtungen für den ruhenden Verkehr	0	0	0	300	0	-300	0	0	0	0
69	Wasserläufe, Wasserbau	0	0	0	96.300	0	-96.300	0	20.000	0	0
Summe Einzelplan 6		148.700	0	559.000	1.105.300	25.000	-1.540.600	2.335.000	1.640.000	3.528.000	340.000
€ / Einwohner		9,67	0,00	36,36	71,90	1,63	-100,21	151,89	106,68	229,49	22,12

Gliederungs-Nummer	Aufgaben-bereich	Einnahmen aus Verwaltung und Betrieb	Sonstige Finanz-Einnahmen	Personal-Ausgaben	Sächlicher Verwaltungs und Betriebs aufwand	Zu-weisungen und Zuschüsse	Zuschuss-bedarf	Objekt-bezogene Einnahmen VmHH	Bau-maß-nahmen	Sonstige Investitions-Ausgaben	Verpflich-tungs-Ermächti-gungen
	Gruppierungs-Nr.	10-17	061,20-27	40-46	50-68,84	70-76,78-79		32-36	94-96	92,93,98,991	
70	Abwasserbeseitigung	2.186.600	257.900	439.200	2.510.600	0	-505.300	80.000	290.000	12.000	360.000
72	Abfallbeseitigung	31.400	0	0	29.700	0	1.700	0	0	10.000	0
73	Märkte	8.000	0	0	30.900	0	-22.900	0	0	3.100	0
75	Bestattungswesen	372.000	0	0	549.300	0	-177.300	0	85.000	44.000	0
76	Sonstige öffentliche Einrichtungen	146.600	0	58.700	782.700	0	-694.800	42.000	145.000	10.000	0
77	Hilfsbetriebe der Verwaltung	1.361.400	0	984.800	376.600	0	0	0	0	25.000	0
78	Förderung der Land- und Forstwirtschaft	4.300	0	0	112.800	4.000	-112.500	0	45.000	0	0
79	Fremdenverkehr, sonstige Förderung von Wirtschaft und Verkehr	400	0	0	70.900	41.600	-112.100	262.000	475.000	110.000	0
Summe Einzelplan 7		4.110.700	257.900	1.482.700	4.463.500	45.600	-1.623.200	384.000	1.040.000	214.100	360.000
€ / Einwohner		267,40	16,78	96,45	290,35	2,97	-105,59	24,98	67,65	13,93	23,42
81	Versorgungsunternehmen	41.000	499.000	0	40.000	0	500.000	81.700	0	0	0
83	Komb.Versorgungs-u. Verkehrsunternehmen	0	0	0	0	0	0	40.000	0	0	0
85	Land- und forstwirtschaftliche Unternehmen	112.000	0	0	95.800	12.200	4.000	0	0	0	0
87	Sonstige Wirtschafliche Unternehmen-	0	0	0	0	0	0	57.000	0	0	0
88	Allgemeines Grundvermögen	334.900	100	0	653.900	0	-318.900	2.220.000	35.000	365.000	370.000
Summe Einzelplan 8		487.900	499.100	0	789.700	12.200	185.100	2.398.700	35.000	365.000	370.000
€ / Einwohner		31,74	32,47	0,00	51,37	0,79	12,04	156,03	2,28	23,74	24,07
Summe 0-8:		9.167.600	905.000	9.521.000	13.851.600	1.719.300	-15.019.300	6.216.200	7.975.000	5.739.000	7.350.000
€ / Einwohner		596,34	58,87	619,33	901,03	111,84	-976,99	404,36	518,77	373,32	478,11

Gliederungs-Nummer	Aufgabenbereich	Steuern und allgemeine Zuweisungen	sonstige Finanz-einnahmen	sonstige Finanz-ausgaben	Überschuss	sonstige Einnahmen VmHH	sonstige Ausgaben VmHH
	Gruppierungsnummer	00-07, 09	158, 20-28	47,679,686,687 80-86,88,689		30,31,36 37,39	90,91,933 97,99
90	Steuern, allgemeine Zuweisungen und allgemeine Umlagen	25.758.300	0	12.793.800	12.964.500	0	0
91	Sonstige allgemeine Finanzwirtschaft	0	4.581.200	2.480.200	2.101.000	7.497.800	0
Summe Einzelplan 9		25.758.300	4.581.200	15.274.000	15.065.500	7.497.800	0
€ / Einwohner		1.675,55	298,00	993,56	980,00	487,73	0,00

Ende der Liste

Gesamtplan 2018

III. Gruppierungsübersicht

Gemeinde Kernen im Remstal **Gesamtplan** Datum: 21.11.2017

3. Gruppierungsübersicht

Haushaltsjahr 2018

Grupp. Nr.	Bezeichnung	a) in € b) in € je Einw.	15373 Einwohner Haushaltsansatz 2018	15373 Einwohner Haushaltsansatz 2017	15187 Einwohner Rechnungsergebnis 2016
	Einnahmen				
	Einnahmen des Verwaltungshaushalts				
0	**Steuern, allgemeine Zuweisungen und Umlagen**				
00	Realsteuern				
000	Grundsteuer A	a)	40.000	39.600	39.622,02
		b)	2,60	2,58	2,61
001	Grundsteuer B	a)	2.150.000	2.100.000	2.142.953,81
		b)	139,86	136,60	141,10
003	Gewerbesteuer	a)	4.900.000	4.200.000	5.639.284,76
		b)	318,74	273,21	371,32
	Zwischensumme Gruppe 00	**a)**	**7.090.000**	**6.339.600**	**7.821.860,59**
		b)	**461,20**	**412,39**	**515,04**
01	Gemeindeanteil an Gemeinschaftssteuern				
010	Gemeindeanteil an der Einkommensteuer	a)	10.307.500	9.643.500	9.512.126,76
		b)	670,49	627,30	626,33
012	Gemeindeanteil an der Umsatzsteuer	a)	1.194.800	879.600	708.166,43
		b)	77,72	57,22	46,63
02	Andere Steuern				
020	Vergnügungssteuer	a)	56.000	56.500	62.478,86
		b)	3,64	3,68	4,11
022	Hundesteuer	a)	59.500	59.500	59.786,16
		b)	3,87	3,87	3,94
	Zwischensumme Gruppe 00 - 02	**a)**	**18.707.800**	**16.978.700**	**18.164.418,80**
		b)	**1.216,93**	**1.104,45**	**1.196,05**
03	Steuerähnliche Einnahmen				
04	Schlüsselzuweisungen				
041	vom Land	a)	6.262.100	6.840.200	6.100.473,10
		b)	407,34	444,95	401,69
05	Bedarfszuweisungen				
06	Sonstige allgemeine Zuweisungen				
07	Allgemeine Umlagen				
09	Ausgleichsleistungen				
091	Ausgleichsleistungen nach dem Familienleistungsausgleich	a)	788.400	775.500	753.108,00
		b)	51,28	50,45	49,59

Gemeinde Kernen im Remstal **Gesamtplan** Datum: 21.11.2017

3. Gruppierungsübersicht

Haushaltsjahr 2018

Grupp. Nr.	Bezeichnung	a) in € b) in € je Einw.	15373 Einwohner Haushaltsansatz 2018	15373 Einwohner Haushaltsansatz 2017	15187 Einwohner Rechnungsergebnis 2016
	Summe Hauptgruppe 0	**a)**	**25.758.300**	**24.594.400**	**25.017.999,90**
		b)	**1.675,55**	**1.599,84**	**1.647,33**
1	**Einnahmen aus Verwaltung und Betrieb**				
10	Verwaltungsgebühren	a)	129.300	126.800	125.847,28
		b)	8,41	8,25	8,29
11	Benutzungsgebühren und ähnliche Entgelte	a)	3.637.600	3.388.600	3.475.252,30
		b)	236,62	220,43	228,83
	Zwischensumme Gruppe 10 - 12	**a)**	**3.766.900**	**3.515.400**	**3.601.099,58**
		b)	**245,03**	**228,67**	**237,12**
13	Einnahmen aus Verkauf	a)	95.500	105.900	79.478,80
		b)	6,21	6,89	5,23
14	Mieten und Pachten	a)	579.800	585.200	578.868,37
		b)	37,72	38,07	38,12
15	Sonstige Verwaltungs- und Betriebseinnahmen				
150-157,159	Sonstige Verwaltungs- und Betriebseinnahmen	a)	205.800	168.600	183.742,56
		b)	13,39	10,97	12,10
158	Verrechnungseinnahmen vom Vermögenshaushalt	a)	12.000	25.000	11.946,25
		b)	0,78	1,63	0,79
	Zwischensumme Gruppe 13 - 15	**a)**	**893.100**	**884.700**	**854.035,98**
		b)	**58,10**	**57,55**	**56,23**
16	Erstattungen von Ausgaben des Verwaltungshaushalts				
160	vom Bund	a)	100	8.100	107,70
		b)	0,01	0,53	0,01
161	vom Land	a)	24.800	10.700	58.651,41
		b)	1,61	0,70	3,86
162	von Gemeinden und Gemeindeverbänden	a)	100	100	12,75
		b)	0,01	0,01	0,00
165	von kommunalen Sonderrechnungen	a)	133.600	176.300	153.962,50
		b)	8,69	11,47	10,14
168	von übrigen Bereichen	a)	111.800	97.000	184.753,67
		b)	7,27	6,31	12,17
169	Innere Verrechnungen im Verwaltungshaushalt	a)	2.531.800	2.393.200	2.294.433,05
		b)	164,69	155,68	151,08
	Zwischensumme Gruppe 16	**a)**	**2.802.200**	**2.685.400**	**2.691.921,08**
		b)	**182,28**	**174,68**	**177,25**
17	Zuweisungen und Zuschüsse für lfd. Zwecke				
171	vom Land	a)	1.653.900	1.486.800	1.654.246,08
		b)	107,58	96,72	108,93
172	von Gemeinden und Gemeindeverbänden	a)	7.700	7.600	7.861,81
		b)	0,50	0,49	0,52

Gemeinde Kernen im Remstal **Gesamtplan** Datum: 21.11.2017

3. Gruppierungsübersicht

Haushaltsjahr 2018

Grupp. Nr.	Bezeichnung	a) in € b) in € je Einw.	15373 Einwohner Haushaltsansatz 2018	15373 Einwohner Haushaltsansatz 2017	15187 Einwohner Rechnungsergebnis 2016
177	von privaten Unternehmen	a)	36.800	34.300	44.865,09
		b)	2,39	2,23	2,95
178	von übrigen Bereichen	a)	7.000	7.000	10.496,65
		b)	0,46	0,46	0,69
	Zwischensumme Gruppe 17	**a)**	**1.705.400**	**1.535.700**	**1.717.469,63**
		b)	**110,93**	**99,90**	**113,09**
19	Aufgabenbezogene Leistungsbeteiligungen				
	Summe Hauptgruppe 1	**a)**	**9.167.600**	**8.621.200**	**8.864.526,27**
		b)	**596,34**	**560,80**	**583,69**
2	**Sonstige Finanzeinnahmen**				
20	Zinseinnahmen				
205	von kommunalen Sonderrechnungen	a)	106.900	120.400	87.977,52
		b)	6,95	7,83	5,79
207	von privaten Unternehmen	a)	16.100	13.400	16.328,87
		b)	1,05	0,87	1,08
209	aus inneren Darlehen	a)	46.200	46.200	46.200,00
		b)	3,01	3,01	3,04
21	Gewinnanteile von wirtschaftlichen Unternehmen und aus Beteiligungen	a)	4.000	4.000	0,00
		b)	0,26	0,26	0,00
22	Konzessionsabgaben	a)	495.000	420.000	378.092,19
		b)	32,20	27,32	24,90
23	Schuldendiensthilfen				
24	Ersatz von sozialen Leistungen außerhalb von Einrichtungen				
25	Ersatz von sozialen Leistungen in Einrichtungen				
26	Weitere Finanzeinnahmen				
260	Bußgelder	a)	42.000	35.000	31.748,33
		b)	2,73	2,28	2,09
261	Säumniszuschläge und dgl.	a)	20.500	18.500	270.115,78
		b)	1,33	1,20	17,79
263	Sonstige Finanzeinnahmen	a)	0	0	120,00
		b)	0,00	0,00	0,01
	Zwischensumme Gruppe 26	**a)**	**62.500**	**53.500**	**301.984,11**
		b)	**4,07**	**3,48**	**19,88**
27	Kalkulatorische Einnahmen				
270	Abschreibungen	a)	2.112.300	2.208.900	2.168.124,80
		b)	137,40	143,69	142,76

Gemeinde Kernen im Remstal **Gesamtplan** Datum: 21.11.2017

3. Gruppierungsübersicht

Haushaltsjahr 2018

Grupp. Nr.	Bezeichnung	a) in € b) in € je Einw.	15373 Einwohner Haushaltsansatz 2018	15373 Einwohner Haushaltsansatz 2017	15187 Einwohner Rechnungsergebnis 2016
275	Verzinsung des Anlagekapitals	a)	2.315.100	2.455.300	2.017.723,78
		b)	150,60	159,72	132,86
276	Auflösung von (passivierten) Beiträgen und ähnlichen Entgelten	a)	202.100	202.000	203.096,49
		b)	13,15	13,14	13,37
277	Auflösung von Zuweisungen und Zuschüssen	a)	126.000	123.200	125.588,94
		b)	8,20	8,01	8,27
	Zwischensumme Gruppe 27	**a)**	**4.755.500**	**4.989.400**	**4.514.534,01**
		b)	**309,34**	**324,56**	**297,26**
28	Zuführungen vom Vermögenshaushalt				
	Summe Hauptgruppe 2	**a)**	**5.486.200**	**5.646.900**	**5.345.116,70**
		b)	**356,87**	**367,33**	**351,95**
299	**Einnahmen des Verwaltungshaushalts (0-2)**	**a)**	**40.412.100**	**38.862.500**	**39.227.642,87**
		b)	**2.628,77**	**2.527,97**	**2.582,98**
3	**Einnahmen des Vermögenshaushalts**				
30	Zuführung vom Verwaltungshaushalt				
300	Allgemeine Zuführung vom Verwaltungshaushalt	a)	2.151.100	2.761.650	5.476.191,92
		b)	139,93	179,64	360,58
31	Entnahmen aus Rücklagen				
310	Entnahme aus allgemeiner Rücklage	a)	5.346.700	295.450	0,00
		b)	347,80	19,22	0,00
32	Rückflüsse von Darlehen				
325	von kommunalen Sonderrechnungen	a)	178.700	167.800	119.741,94
		b)	11,62	10,92	7,88
327	von privaten Unternehmen	a)	100.000	100.000	100.000,00
		b)	6,50	6,50	6,58
	Zwischensumme Gruppe 32	**a)**	**278.700**	**267.800**	**219.741,94**
		b)	**18,13**	**17,42**	**14,47**
34	Einnahmen aus der Veräußerung von Sachen des Anlagevermögens				
340	Einnahmen aus Veräußerung von Grundstücken	a)	2.220.000	4.668.300	796.168,49
		b)	144,41	303,67	52,42
345	Einnahmen aus Veräußerung von beweglichen Sachen	a)	12.000	0	14.900,00
		b)	0,78	0,00	0,98
346	Ersatzleistungen für Sachschäden des Anlagevermögens	a)	0	0	2.754,10
		b)	0,00	0,00	0,18
347	Rückzahlung überzahlter Bauausgaben	a)	33.000	0	387.663,22
		b)	2,15	0,00	25,53
	Zwischensumme Gruppe 34	**a)**	**2.265.000**	**4.668.300**	**1.423.292,30**
		b)	**147,34**	**303,67**	**93,72**

Gemeinde Kernen im Remstal **Gesamtplan** Datum: 21.11.2017

3. Gruppierungsübersicht

Haushaltsjahr 2018

Grupp. Nr.	Bezeichnung	a) in € b) in € je Einw.	15373 Einwohner Haushaltsansatz 2018	15373 Einwohner Haushaltsansatz 2017	15187 Einwohner Rechnungsergebnis 2016
35	Beiträge und ähnliche Entgelte	a)	573.000	0	4.184,44
		b)	37,27	0,00	0,28
36	Zuweisungen und Zuschüsse für Investitionen und Investitionsförderungsmaßnahmen				
360	vom Bund	a)	1.521.000	35.000	0,00
		b)	98,94	2,28	0,00
361	vom Land	a)	904.000	1.146.000	-151.048,00
		b)	58,80	74,55	-9,95
363	von Zweckverbänden und dgl.	a)	182.000	63.000	0,00
		b)	11,84	4,10	0,00
365	von kommunalen Sonderrechnungen	a)	372.500	75.000	110.000,00
		b)	24,23	4,88	7,24
367	von privaten Unternehmen	a)	30.500	40.500	2.000,00
		b)	1,98	2,63	0,13
36*1	Rückzahlungen Dritter aus geleisteten Zuweisungen und Zuschüssen				
3611	vom Land	a)	7.000	0	0,00
		b)	0,46	0,00	0,00
3651	von kommunalen Sonderrechnungen	a)	82.500	5.000	0,00
		b)	5,37	0,33	0,00
3671	von privaten Unternehmen	a)	0	249.000	171.320,60
		b)	0,00	16,20	11,28
	Zwischensumme Gruppe 36	**a)**	**3.099.500**	**1.613.500**	**132.272,60**
		b)	**201,62**	**104,96**	**8,71**
37	Einnahmen aus Krediten und inneren Darlehen einschl. Umschuldungen				
37*1	Einnahmen aus Krediten (ohne Umschuldungen)				
37*2	Einnahmen für Umschuldungen				
398	**Einnahmen des Vermögenshaushalts (3)**	**a)**	**13.714.000**	**9.606.700**	**7.255.683,20**
		b)	**892,08**	**624,91**	**477,76**
399	**Einnahmen des Verwaltungs- und Vermögenshaushalts (0-3)**	**a)**	**54.126.100**	**48.469.200**	**46.483.326,07**
		b)	**3.520,85**	**3.152,88**	**3.060,73**

Gemeinde Kernen im Remstal **Gesamtplan** Datum: 21.11.2017

3. Gruppierungsübersicht

Haushaltsjahr 2018

Grupp. Nr.	Bezeichnung	a) in € b) in € je Einw.	15373 Einwohner Haushaltsansatz 2018	15373 Einwohner Haushaltsansatz 2017	15187 Einwohner Rechnungsergebnis 2016
	Ausgaben				
	Ausgaben des Verwaltungshaushalts				
4	**Personalausgaben**				
40	Aufwendungen für ehrenamtliche Tätigkeit	a)	178.800	160.800	112.674,73
		b)	11,63	10,46	7,42
41	Besoldung, Vergütungen, Löhne				
410	Beamte	a)	746.100	781.800	744.337,85
		b)	48,53	50,86	49,01
414	Beschäftigte	a)	6.152.200	5.940.400	5.477.765,44
		b)	400,20	386,42	360,69
416	Beschäftigungsentgelte und dgl.	a)	0	0	4.513,75
		b)	0,00	0,00	0,30
42	Versorgungsbezüge und dgl.				
43	Beiträge zu Versorgungskassen				
430	Beamte	a)	487.900	494.500	484.502,44
		b)	31,74	32,17	31,90
434	Beschäftigte	a)	520.800	491.700	457.297,21
		b)	33,88	31,98	30,11
44	Beiträge zur gesetzlichen Sozialversicherung				
444	Beschäftigte	a)	1.249.400	1.235.300	1.109.774,90
		b)	81,27	80,36	73,07
45	Beihilfen, Unterstützungen und dgl.	a)	158.400	169.100	164.805,97
		b)	10,30	11,00	10,85
46	Personalnebenausgaben	a)	27.400	27.900	8.930,98
		b)	1,78	1,81	0,59
	Summe Hauptgruppe 4	**a)**	**9.521.000**	**9.301.500**	**8.564.603,27**
		b)	**619,33**	**605,05**	**563,94**
5/6	**Sächlicher Verwaltungs- und Betriebsaufwand**				
50	Unterhaltung der Grundstücke und baulichen Anlagen	a)	475.200	398.700	345.326,50
		b)	30,91	25,94	22,74
51	Unterhaltung des sonstigen unbeweglichen Vermögens	a)	1.172.100	1.110.000	1.020.009,39
		b)	76,24	72,20	67,16
52	Geräte, Ausstattungs-, Ausrüstungs- und sonstige Gebrauchsgegenstände	a)	205.300	171.700	142.434,27
		b)	13,35	11,17	9,38
53	Mieten und Pachten	a)	275.700	192.700	139.900,00
		b)	17,93	12,53	9,21

Gemeinde Kernen im Remstal **Gesamtplan** Datum: 21.11.2017

3. Gruppierungsübersicht

Haushaltsjahr 2018

Grupp. Nr.	Bezeichnung		15373 Einwohner Haushaltsansatz 2018	15373 Einwohner Haushaltsansatz 2017	15187 Einwohner Rechnungsergebnis 2016
		a) in € b) in € je Einw.			
54	Bewirtschaftung der Grundstücke, baulichen Anlagen usw.	a)	1.573.500	1.529.500	1.374.060,15
		b)	102,35	99,49	90,48
55	Haltung von Fahrzeugen	a)	108.000	107.700	99.920,64
		b)	7,03	7,01	6,58
56	Besondere Aufwendungen für Bedienstete	a)	119.000	113.500	88.319,28
		b)	7,74	7,38	5,82
57-63	Weitere Verwaltungs- und Betriebsausgaben	a)	1.716.400	1.467.950	1.064.666,72
		b)	111,65	95,49	70,10
64	Steuern, Versicherungen, Schadensfälle, Sonderabgaben	a)	327.200	281.100	222.844,25
		b)	21,28	18,29	14,67
65	Geschäftsausgaben	a)	455.300	430.100	391.983,26
		b)	29,62	27,98	25,81
66	Weitere allgemeine sächliche Ausgaben				
660	Verfügungsmittel	a)	2.000	2.000	1.508,42
		b)	0,13	0,13	0,10
661	Sonstige	a)	41.500	40.900	37.146,67
		b)	2,70	2,66	2,45
668	Vermischte Ausgaben	a)	76.600	64.300	25.905,71
		b)	4,98	4,18	1,71
67	Erstattungen von Ausgaben des Verwaltungshaushalts				
670	an Bund	a)	7.000	5.000	5.040,48
		b)	0,46	0,33	0,33
671	an Land	a)	1.600	1.000	949,34
		b)	0,10	0,07	0,06
672	an Gemeinden und Gemeindeverbände	a)	168.700	141.100	141.418,90
		b)	10,97	9,18	9,31
674	von der gesetzlichen Sozialversicherung	a)	15.000	15.000	12.955,17
		b)	0,98	0,98	0,85
676	an sonstige öffentliche Sonderrechnungen	a)	85.300	82.700	57.380,07
		b)	5,55	5,38	3,78
677	an private Unternehmen	a)	35.000	37.000	31.060,00
		b)	2,28	2,41	2,05
679	Innere Verrechnungen im Verwaltungshaushalt	a)	2.531.800	2.393.200	2.294.433,05
		b)	164,69	155,68	151,08
	Zwischensumme Gruppe 67	**a)**	**2.844.400**	**2.675.000**	**2.543.237,01**
		b)	**185,03**	**174,01**	**167,46**
68	Kalkulatorische Kosten				
680	Abschreibungen	a)	2.112.300	2.208.900	2.168.124,80
		b)	137,40	143,69	142,76
685	Verzinsung des Anlagekapitals	a)	2.315.100	2.455.300	2.017.723,78
		b)	150,60	159,72	132,86
686	Auflösung von (passivierten) Beiträgen und ähnlichen Entgelten	a)	202.100	202.000	203.096,49
		b)	13,15	13,14	13,37

Gemeinde Kernen im Remstal **Gesamtplan** Datum: 21.11.2017

3. Gruppierungsübersicht

Haushaltsjahr 2018

Grupp. Nr.	Bezeichnung	a) in € b) in € je Einw.	15373 Einwohner Haushaltsansatz 2018	15373 Einwohner Haushaltsansatz 2017	15187 Einwohner Rechnungsergebnis 2016
687	Auflösung von Zuweisungen und Zuschüssen	a)	126.000	123.200	125.588,94
		b)	8,20	8,01	8,27
	Zwischensumme Gruppe 68	**a)**	**4.755.500**	**4.989.400**	**4.514.534,01**
		b)	**309,34**	**324,56**	**297,26**
69	Aufgabenbezogene Leistungsbeteiligungen				
	Summe Hauptgruppen 5 - 6	**a)**	**14.147.700**	**13.574.550**	**12.011.796,28**
		b)	**920,30**	**883,01**	**790,93**
7	**Zuweisungen und Zuschüsse (nicht für Investitionen)**				
70	Zuschüsse für lfd. Zwecke an gemeinnützige, mildtätige, kirchliche o.ä. Einrichtungen	a)	51.000	48.500	25.233,09
		b)	3,32	3,15	1,66
71	Zuweisungen und sonstige Zuschüsse für laufende Zwecke				
711	an Land	a)	200	200	122,22
		b)	0,01	0,01	0,01
712	an Gemeinden und Gemeindeverbände	a)	12.200	12.200	12.162,06
		b)	0,79	0,79	0,80
713	an Zweckverbänden und dgl.	a)	60.800	59.600	38.337,73
		b)	3,95	3,88	2,52
718	an übrige Bereiche	a)	1.595.100	1.702.000	1.191.818,84
		b)	103,76	110,71	78,48
	Zwischensumme Gruppe 71	**a)**	**1.668.300**	**1.774.000**	**1.242.440,85**
		b)	**108,52**	**115,40**	**81,81**
72	Schuldendiensthilfen				
78	Sonstige soziale Leistungen				
	Summe Hauptgruppe 7	**a)**	**1.719.300**	**1.822.500**	**1.267.673,94**
		b)	**111,84**	**118,55**	**83,47**
8	**Sonstige Finanzausgaben**				
80	Zinsausgaben				
805	an kommunale Sonderrechnungen	a)	1.000	1.000	392,68
		b)	0,07	0,07	0,03
809	Innere Darlehen	a)	46.200	46.200	46.200,00
		b)	3,01	3,01	3,04
	Zwischensumme Gruppe 80	**a)**	**47.200**	**47.200**	**46.592,68**
		b)	**3,07**	**3,07**	**3,07**
81	Steuerbeteiligungen				

Gemeinde Kernen im Remstal **Gesamtplan** Datum: 21.11.2017

3. Gruppierungsübersicht

Haushaltsjahr 2018

Grupp. Nr.	Bezeichnung	a) in € b) in € je Einw.	15373 Einwohner Haushaltsansatz 2018	15373 Einwohner Haushaltsansatz 2017	15187 Einwohner Rechnungsergebnis 2016
810	Gewerbesteuerumlage	a)	980.000	846.200	1.171.718,56
		b)	63,75	55,04	77,15
82	Allgemeine Zuweisungen				
83	Allgemeine Umlagen				
831	an Land	a)	4.602.600	3.928.900	3.904.891,40
		b)	299,40	255,57	257,12
832	an Gemeinden und Gemeindeverbände (Kreisumlage)	a)	7.134.200	6.471.500	6.658.030,00
		b)	464,07	420,97	438,40
833	an Zweckverbänden und dgl.	a)	77.000	76.500	67.045,57
		b)	5,01	4,98	4,41
	Zwischensumme Gruppe 83	**a)**	**11.813.800**	**10.476.900**	**10.629.966,97**
		b)	**768,48**	**681,51**	**699,94**
84	Weitere Finanzausgaben				
842	Sonstige Finanzausgaben	a)	32.000	32.000	59.099,25
		b)	2,08	2,08	3,89
86	Zuführung zum Vermögenshaushalt				
860	Allgemeine Zuführung zum Vermögenshaushalt	a)	2.151.100	2.761.650	5.476.191,92
		b)	139,93	179,64	360,58
	Summe Hauptgruppe 8	**a)**	**15.024.100**	**14.163.950**	**17.383.569,38**
		b)	**977,30**	**921,35**	**1.144,63**
899	**Ausgaben des Verwaltungshaushalts (4-8)**	**a)**	**40.412.100**	**38.862.500**	**39.227.642,87**
		b)	**2.628,77**	**2.527,97**	**2.582,98**
9	**Ausgaben des Vermögenshaushalts**				
90	Zuführungen zum Verwaltungshaushalt				
91	Zuführungen an Rücklagen				
910	Zuführung an allgemeine Rücklage	a)	0	0	2.844.817,68
		b)	0,00	0,00	187,32
92	Gewährung von Darlehen				
93	Vermögenserwerb				
930	Erwerb von Beteiligungen, Kapitaleinlagen	a)	0	20.000	-155,00
		b)	0,00	1,30	-0,01
932	Erwerb von Grundstücken	a)	365.000	890.000	2.893.749,60
		b)	23,74	57,89	190,54
935	Erwerb von beweglichen Sachen des Anlagevermögens	a)	1.278.000	995.200	379.788,12
		b)	83,13	64,74	25,01

Gemeinde Kernen im Remstal **Gesamtplan** Datum: 21.11.2017

3. Gruppierungsübersicht

Haushaltsjahr 2018

Grupp. Nr.	Bezeichnung	a) in € b) in € je Einw.	15373 Einwohner Haushaltsansatz 2018	15373 Einwohner Haushaltsansatz 2017	15187 Einwohner Rechnungsergebnis 2016
	Zwischensumme Gruppe 93	**a)**	**1.643.000**	**1.905.200**	**3.273.382,72**
		b)	**106,88**	**123,93**	**215,54**
94-96	Baumaßnahmen	a)	7.975.000	5.559.000	1.491.975,11
		b)	518,77	361,61	98,24
97	Tilgung von Krediten, Rückzahlungen von inneren Darlehen einschl. Umschuldung				
97*1	Ordentliche Tilgung (ohne Umschuldung)				
97*2	Außerordentliche Tilgung/Umschuldungen				
98	Zuweisungen und Zuschüsse für Investitionen				
983	an Zweckverbänden und dgl.	a)	10.000	10.000	7.543,77
		b)	0,65	0,65	0,50
987	an private Unternehmen	a)	4.086.000	2.132.500	-362.036,08
		b)	265,79	138,72	-23,84
98*1	Rückzahlung zuviel erhaltener Zuweisungen und Zuschüsse für Investitionen				
	Zwischensumme Gruppe 98	**a)**	**4.096.000**	**2.142.500**	**-354.492,31**
		b)	**266,44**	**139,37**	**-23,34**
998	**Ausgaben des Vermögenshaushalts (9)**	**a)**	**13.714.000**	**9.606.700**	**7.255.683,20**
		b)	**892,08**	**624,91**	**477,76**
999	**Ausgaben des Verwaltungs- und Vermögenshaushalts (4-9)**	**a)**	**54.126.100**	**48.469.200**	**46.483.326,07**
		b)	**3.520,85**	**3.152,88**	**3.060,73**

Gesamtplan 2018

IV. Finanzierungsübersicht

Gemeinde Kernen im Remstal

Gesamtplan für das Haushaltsjahr 2018
4. Finanzierungsübersicht
- in 1000 € -

		Haushaltsansatz 2018	Haushaltsansatz 2017	Ergebnis der Jahresrechnung 2016
A. Finanzierungssaldo				
1.	Gesamteinnahmen	54.126	48.469	46.483
2.	Einnahmen aus besonderen Finanzierungsvorgängen (Nr. 9.1,10.1,11.1)	5.347	295	0
3.	Differenz (Nr. 1./. 2)	48.779	48.174	46.483
4.	Gesamtausgaben	54.126	48.469	46.483
5.	Ausgaben aus besonderen Finanzierungsvorgängen (Nr. 8, 9.2, 10.2, 11.2)	0	0	2.845
6.	Differenz (Nr. 4./. 5)	54.126	48.469	43.638
7.	**Saldo (Nr. 3./.6)**	**-5.347**	**-295**	**2.845**
B. Besondere Finanzierungsvorgänge				
8.	Ausgaben zur Deckung von Fehlbeträgen	0	0	0
9.1	Entnahmen aus Rücklagen	5.347	295	0
9.2	Zuführungen zu Rücklagen	0	0	2.845
9.3	Differenz (Nr. 9.1 ./. 9.2)	5.347	295	-2.845
10.1	Einnahmen aus Krediten	0	0	0
10.2	Tilgung von Krediten	0	0	0
10.3	Differenz (Nr. 10.1 ./. 10.2)	0	0	0
11.1	Einnahmen aus inneren Darlehen	0	0	0
11.2	Rückzahlung von inneren Darlehen	0	0	0
11.3	Differenz (Nr. 11.1 ./. 11.2)	0	0	0
12.	**Saldo besondere Finanzierungsvorgänge (Nr. 8, 9.3, 10.3, 11.3)**	**5.347**	**295**	**-2.845**
C. Nachrichtlich: Kredite vom Kreditmarkt				
13.1	Einnahmen	0		
13.2	Tilgung	0		
13.3	**Saldo**	**0**		

Verwaltungshaushalt

2018

Gemeinde Kernen im Remstal **Verwaltungshaushalt** Datum: 24.11.2017 **in €**

Haushaltsstelle	Bezeichnung	**Ansatz 2018**	Ansatz 2017	Rechnungs-ergebnis 2016	Erl.	Amt
Einzelplan 0	**Allgemeine Verwaltung**					
Abschnitt 00	**Gemeindeorgane**					
Unterabschnitt 0000	**Gemeindeorgane**					
Einnahmen						
100000	Ratschreibergebühren	**100**	100	20,00		20000
159000	Vermischte Einnahmen	**1.500**	1.500	1.419,30		10000
165000	Verwaltungskostenbeitrag der Gemeindewerke Kernen i.R.	**3.600**	0	0,00		20000
168000	Verwaltungskostenbeitrag Eigenbetrieb Sozialstation	**4.900**	0	2.925,00		10000
169000	Innere Verrechnungen	**85.900**	0	0,00		20000
Ausgaben						
SN 1	Personalausgaben	**863.500**	854.100	872.680,03		10000
520000	Geräte, Ausstattung, Einrichtung	**2.000**	1.000	0,00		10000
531100	Mieten und Pachten	**3.300**	3.000	3.276,99		10000
531200	Software-Lizenzen	**3.000**	0	0,00 Ü	DR:3	10000
550000	Fahrzeughaltung	**3.000**	3.000	3.066,49		10000
562000	Aus- und Fortbildung, Umschulung	**4.500**	4.500	4.694,25	DR:8	10000
581000	Repräsentation, Tagungen, Besichtigungen	**50.000**	40.000	28.124,21		10000
582000	Partnerschaften, Auslandsbeziehungen	**8.000**	10.000	9.920,99 Ü		10000
585000	Leitbildentwicklung	**1.000**	1.000	0,00 Ü		10000
594001	Hallenbenutzungsgebühren	**6.500**	0	6.210,50		10000
650000	Bürobedarf	**1.000**	800	2.415,38	DR:9	10000
651000	Bücher und Zeitschriften	**1.000**	1.000	929,78	DR:9	10000
652000	Post- und Fernmeldegebühren	**1.600**	1.300	1.568,94	DR:9	10000
653000	Öffentliche Bekanntmachungen	**2.400**	2.400	0,00	DR:9	10000
654000	Dienstreisen	**1.000**	1.500	821,05	DR:9	10000
655000	Sachverständigen-, Gerichts- und ähnliche Kosten	**2.000**	10.000	136,55 Ü	DR:9	10000
658000	Sonstige Geschäftsausgaben	**100**	100	1.414,05	DR:9	10000
660000	Verfügungsmittel	**1.000**	1.000	950,21		10000
661000	Mitglieds- und Förderbeiträge	**11.000**	10.500	11.018,80		10000
668000	Vermischte Ausgaben	**100**	100	0,00		10000
671000	Erstattungen an das Land	**100**	0	13,34		20000
679000	Innere Verrechnungen	**0**	600	0,00		10000
679031	Unterhaltung, Geräte, Ausstattung (Bauhof)	**100**	100	0,00		10000
679061	Veranstaltungen (Bauhofleistungen)	**5.000**	5.000	3.488,78		10000
700000	Zuschüsse für laufende Zwecke	**1.600**	1.400	1.382,40		10000
700100	Partnerschaften Dritte Welt	**3.000**	3.000	0,00 Ü		10000
Unterabschnitt: 0000	Einnahmen	**96.000**	1.600	4.364,30		
	Ausgaben	**975.800**	955.400	952.112,74		
	Überschuss/Zuschuss(-)	**-879.800**	-953.800	-947.748,44		

0000-100000 Von den Ratschreibergebühren ist ein Anteil an das Land abzuführen. Dieser Anteil ist bei den Ausgaben unter der Gruppierung 671000 veranschlagt.

0000-169000 Ab 2018 separat ausgewiesen, war bisher in anderen Unterabschnitten enthalten.

Gemeinde Kernen im Remstal **Verwaltungshaushalt** Datum: 24.11.2017 **in €**

Haushaltsstelle	Bezeichnung		**Ansatz 2018**	Ansatz 2017	Rechnungs-ergebnis 2016	Erl.	Amt
Einzelplan	**0**	**Allgemeine Verwaltung**					
Abschnitt	**00**	**Gemeindeorgane**					
Unterabschnitt	**0000**	**Gemeindeorgane**					
Abschnitt:	00	Einnahmen	**96.000**	1.600	4.364,30		
		Ausgaben	**975.800**	955.400	952.112,74		
		Überschuss/Zuschuss(-)	**-879.800**	-953.800	-947.748,44		

Gemeinde Kernen im Remstal **Verwaltungshaushalt** Datum: 24.11.2017 **in €**

Haushaltsstelle	Bezeichnung	**Ansatz 2018**	Ansatz 2017	Rechnungs-ergebnis 2016	Erl.	Amt
Einzelplan	**0**	**Allgemeine Verwaltung**				
Abschnitt	**02**	**Hauptverwaltung**				
Unterabschnitt	**0200**	**Hauptverwaltung**				
Einnahmen						
140000	Mieten und Pachten	**39.000**	39.000	38.860,83		20000
151000	Ersätze und ähnliche Einnahmen	**400**	500	343,36		10000
151100	Vergütung Stromerzeugung BHKW	**10.000**	7.500	9.619,33		20000
159000	Vermischte Einnahmen	**6.700**	6.700	-0,04		10000
161000	Erstattungen des Landes	**1.900**	7.900	7.881,12		20000
165000	Verwaltungskostenbeitrag der Gemeindewerke Kernen i.R.	**20.000**	29.600	27.550,00		20000
168000	Verwaltungskostenbeitrag Eigenbetrieb Sozialstation	**33.100**	35.800	35.298,00		20000
168100	Erstattungen Dritter	**3.000**	4.000	2.364,37		10000
169000	Innere Verrechnungen	**118.200**	188.200	169.255,00		20000
Ausgaben						
SN 1	Personalausgaben	**670.000**	694.800	624.791,06		10000
501000	Gebäudeunterhaltung	**19.500**	19.500	18.950,09 Ü	DR :1	60000
514000	Unterhaltung der Außenanlagen	**1.500**	1.500	0,00	DR :2	60000
519100	Wartung Technischer Anlagen (BHKW)	**6.500**	6.500	4.247,83		60000
520000	Geräte, Ausstattung, Einrichtung	**4.000**	4.000	5.636,20		10000
531100	Mieten und Pachten	**0**	6.600	0,00		10000
541000	Heizung, Brennstoffe	**27.000**	31.000	25.535,64	DR :4	10000
542000	Stromkosten, Reinigung	**43.000**	39.000	42.945,68	DR :4	10000
542010	Eigenverbrauch Strom BHKW	**5.000**	4.700	5.344,40		20000
544000	Abgaben und Versicherungen	**5.300**	4.900	4.858,85	DR :5	20000
546000	Unternehmerreinigung	**9.000**	9.000	7.988,00	DR :4	10000
550000	Fahrzeughaltung	**5.000**	5.000	5.000,00 Ü		10000
560000	Dienst- und Schutzkleidung, Persönliche Ausrüstung	**100**	100	72,20		10000
562000	Aus- und Fortbildung, Umschulung	**10.000**	10.000	10.281,77 Ü	DR :8	10000
588000	Öffentlichkeitsarbeit, Mitteilungsblatt, Internet	**95.000**	100.000	51.362,66 Ü		10000
640000	Steuern, Versicherungen, Schadensfälle	**158.200**	138.000	127.202,95	DR :29	20000
650000	Bürobedarf	**18.000**	22.800	15.924,91	DR :9	10000
651000	Bücher und Zeitschriften	**8.000**	8.400	7.797,04	DR :9	10000
652000	Post- und Fernmeldegebühren	**59.000**	53.500	58.337,89	DR :9	10000
653000	Öffentliche Bekanntmachungen, Stellenausschreibung	**10.000**	12.000	3.248,94	DR :9	10000
654000	Dienstreisen	**1.500**	1.600	1.135,30	DR :9	10000
655000	Sachverständigen-, Gerichts - und ähnliche Kosten	**40.000**	30.000	21.827,51 Ü	DR :9	10000
658000	Sonstige Geschäftsausgaben	**14.600**	14.600	12.055,61	DR :9	10000
668000	Vermischte Ausgaben	**100**	100	0,00		10000
679010	Unterhaltung Grundstücke / Gebäude (Bauhof)	**1.000**	1.000	4.771,60		60000
679020	Unterhaltung Außenanlagen (Bauhof)	**1.000**	800	1.079,00		60000
679031	Unterhaltung Geräte, Ausstattung (Bauhof)	**1.000**	2.000	671,38		10000
679051	Unterhaltung von Fahrzeugen (Bauhof)	**200**	200	191,82		10000
679061	Veranstaltungen (Bauhofleistungen)	**300**	300	143,87		10000
Unterabschnitt: 0200	Einnahmen	**232.300**	319.200	291.171,97		
	Ausgaben	**1.213.800**	1.221.900	1.061.402,20		
	Überschuss/Zuschuss(-)	**-981.500**	-902.700	-770.230,23		

Haushaltsstelle	Bezeichnung	**Ansatz 2018**	Ansatz 2017	Rechnungs-ergebnis 2016	Erl.	Amt
Einzelplan 0	**Allgemeine Verwaltung**					
Abschnitt 02	**Hauptverwaltung**					
Unterabschnitt 0200	**Hauptverwaltung**					

0200-140000 Für Wohnung, Läden, Tiefgarage im Rathaus und Mobilfunkstationen.

0200-161000 Das Notariat wird zum Jahresende 2017 aufgelöst. Das Gebäude muss noch bis Emde März 2018 zur Verfügung stehen. Für 2018 werden deshalb nur 3/12 des Betrages veranschlagt.

0200-168100 U.a. Anzeigenabrechnungen mit den Vereinen.

0200-544000 Gebäudeversicherung

0200-640000 Weitere Elementarschäden (u. a. Hochwasser) versichert (8.700 Euro). 18%ige Beitragssteigerung der Unfallkasse.

Abschnitt:	02	Einnahmen	**232.300**	319.200	291.171,97
		Ausgaben	**1.213.800**	1.221.900	1.061.402,20
		Überschuss/Zuschuss(-)	**-981.500**	-902.700	-770.230,23

Gemeinde Kernen im Remstal **Verwaltungshaushalt** Datum: 24.11.2017 **in €**

Haushaltsstelle	Bezeichnung	**Ansatz 2018**	Ansatz 2017	Rechnungs-ergebnis 2016	Erl.	Amt
Einzelplan 0	**Allgemeine Verwaltung**					
Abschnitt 03	**Finanzverwaltung**					
Unterabschnitt 0300	**Finanzverwaltung**					
Einnahmen						
159000	Vermischte Einnahmen	**200**	200	238,00		20000
165000	Verwaltungskostenbeitrag der Gemeindewerke Kernen i.R.	**51.500**	59.500	54.100,00		20000
168000	Verwaltungskostenbeitrag Eigenbetrieb Sozialstation	**21.300**	7.800	13.424,00		20000
169000	Innere Verrechnungen	**105.000**	98.000	88.150,00		20000
261000	Säumniszuschläge und Ähnliches	**20.000**	18.000	271.749,28		20000
261100	Säumniszuschläge u.a. - manuelle Veranlagungen -	**500**	500	-1.633,50		20000
Ausgaben						
SN 1	Personalausgaben	**468.600**	490.900	419.925,97		10000
520000	Geräte, Ausstattung, Einrichtung	**300**	300	0,00		20000
531200	Software-Lizenzen	**56.900**	45.000	39.346,09 Ü	DR :3	20000
562000	Aus- und Fortbildung, Umschulung	**5.000**	5.000	4.268,50	DR :8	10000
650000	Bürobedarf	**4.500**	4.500	3.566,24	DR :10	20000
651000	Bücher und Zeitschriften	**1.300**	1.300	745,13 Ü	DR :10	20000
652000	Post-und Fernmeldegebühren	**4.000**	4.000	0,00 Ü	DR :10	20000
654000	Dienstreisen	**300**	400	4,75	DR :9	10000
655000	Sachverständigen-, Gerichts- und ähnliche Kosten	**5.000**	2.000	6.867,35	DR :10	20000
658000	Sonstige Geschäftsausgaben	**8.000**	8.000	5.884,21	DR :10	20000
661000	Mitglieds- und Förderbeiträge	**100**	100	50,00		20000
668000	Vermischte Ausgaben	**30.000**	30.000	2.047,01 Ü		20000
718000	Umlage an die Gemeindeprüfungsanstalt	**9.000**	47.000	8.335,80 Ü		20000
842000	Umbuchungskonto Erstattungszinsen	**32.000**	32.000	59.099,25		20000
Unterabschnitt: 0300	Einnahmen	**198.500**	184.000	426.027,78		
	Ausgaben	**625.000**	670.500	550.140,30		
	Überschuss/Zuschuss(-)	**-426.500**	-486.500	-124.112,52		

0300-562000 Inklusive Schulungsaufwand aufgrund der Einführung des neuen Haushaltsrechts.

0300-668000 Inkl. der Kosten für die Beratung im Zuge der Erfassung und Bewertung des Vermögens in Hinblick auf die Einführung des neuen Haushaltsrechts sowie zusätzliche Kosten für Beratungsleistungen durch die Firma Dataplan.

Abschnitt: 03	Einnahmen	**198.500**	184.000	426.027,78	
	Ausgaben	**625.000**	670.500	550.140,30	
	Überschuss/Zuschuss(-)	**-426.500**	-486.500	-124.112,52	

Gemeinde Kernen im Remstal **Verwaltungshaushalt** Datum: 24.11.2017 **in €**

Haushaltsstelle	Bezeichnung	**Ansatz 2018**	Ansatz 2017	Rechnungs-ergebnis 2016	Erl.	Amt
Einzelplan	**0**	**Allgemeine Verwaltung**				
Abschnitt	**05**	**Besondere Dienststellen der allgemeinen Verwaltung**				
Unterabschnitt	**0500**	**Standesamt, Statistik, Wahlen**				
Einnahmen						
100000	Gebühren für öffentliche Leistungen ausgenommen Benutzungsgebühren (Standesamt)	**13.000**	13.000	13.304,90		30000
160000	Erstattungen des Bundes	**0**	8.000	0,00		30000
161000	Erstattungen des Landes	**0**	0	11.357,47		30000
Ausgaben						
SN 1	Personalausgaben	**95.000**	94.600	89.803,50		10000
520000	Geräte, Ausstattung, Einrichtung	**500**	500	267,99		30000
531200	Software-Lizenzen	**15.000**	7.800	14.304,56	Ü DR :3	10000
562000	Aus- und Fortbildung, Umschulung	**1.000**	1.600	138,34	DR :8	10000
584000	Spezielle Sachausgaben des Standesamts	**4.000**	4.500	2.433,73	Ü	30000
609000	Sachaufwand für Wahlen und Statistik	**0**	20.000	7.238,75		30000
609010	Bürgerentscheid "Aussichtssteg Sieben Linden"	**0**	0	16.281,75		30000
650000	Bürobedarf	**1.500**	1.500	837,23	Ü DR :11	30000
651000	Bücher und Zeitschriften	**800**	800	697,07	DR :11	30000
653000	Öffentliche Bekanntmachungen	**100**	100	0,00	Ü DR :11	30000
654000	Dienstreisen	**100**	100	0,00	DR :9	10000
658000	Sonstige Geschäftsausgaben	**100**	100	0,00	Ü DR :11	30000
661000	Mitgliedsbeiträge an Verbände	**200**	100	100,00		30000
679080	Wahlen (Bauhofleistungen)	**0**	8.000	8.739,94		30000
Unterabschnitt: 0500	Einnahmen	**13.000**	21.000	24.662,37		
	Ausgaben	**118.300**	139.700	140.842,86		
	Überschuss/Zuschuss(-)	**-105.300**	-118.700	-116.180,49		

0500-661000 Fachverband für Standesbeamte.

Gemeinde Kernen im Remstal **Verwaltungshaushalt** Datum: 24.11.2017 **in €**

Haushaltsstelle	Bezeichnung	**Ansatz 2018**	Ansatz 2017	Rechnungs-ergebnis 2016	Erl.	Amt
Einzelplan	**0**	**Allgemeine Verwaltung**				
Abschnitt	**05**	**Besondere Dienststellen der allgemeinen Verwaltung**				
Unterabschnitt	**0560**	**Bürgerschaftliches Engagement**				
Ausgaben						
520000	Geräte, Ausstattung, Einrichtung	**100**	100	4,32		10000
594001	Hallenbenutzungsgebühren	**400**	0	190,00		10000
640000	Steuern, Versicherungen, Schadensfälle	**100**	100	16,40	DR :29	20000
652000	Post- und Fernmeldegebühren	**700**	900	423,64	DR :9	10000
718000	Zuschüsse an Ehrenamtsagentur	**2.000**	2.000	1.037,32		10000
Unterabschnitt: 0560	Einnahmen	**0**	0	0,00		
	Ausgaben	**3.300**	3.100	1.671,68		
	Überschuss/Zuschuss(-)	**-3.300**	-3.100	-1.671,68		

Gemeinde Kernen im Remstal **Verwaltungshaushalt** Datum: 24.11.2017 **in €**

Haushaltsstelle	Bezeichnung	**Ansatz 2018**	Ansatz 2017	Rechnungs-ergebnis 2016	Erl.	Amt
Einzelplan	**0**	**Allgemeine Verwaltung**				
Abschnitt	**05**	**Besondere Dienststellen der allgemeinen Verwaltung**				
Unterabschnitt	**0580**	**Personalrat**				
Ausgaben						
520000	Geräte, Ausstattung, Einrichtung	**500**	1.000	188,00	DR :66	10000
562000	Aus- und Fortbildung, Umschulung	**5.000**	5.000	3.452,93	DR :66	10000
650000	Bürobedarf	**0**	0	52,12	DR :66	10000
651000	Bücher und Zeitschriften	**400**	400	152,40	DR :66	10000
654000	Dienstreisen	**500**	500	0,00	DR :66	10000
658000	Sonstige Geschäftsausgaben	**100**	0	74,37	DR :66	10000
Unterabschnitt: 0580	Einnahmen	**0**	0	0,00		
	Ausgaben	**6.500**	6.900	3.919,82		
	Überschuss/Zuschuss(-)	**-6.500**	-6.900	-3.919,82		
Abschnitt: 05	Einnahmen	**13.000**	21.000	24.662,37		
	Ausgaben	**128.100**	149.700	146.434,36		
	Überschuss/Zuschuss(-)	**-115.100**	-128.700	-121.771,99		

Gemeinde Kernen im Remstal **Verwaltungshaushalt** Datum: 24.11.2017 **in €**

Haushaltsstelle	Bezeichnung	**Ansatz 2018**	Ansatz 2017	Rechnungs-ergebnis 2016	Erl.	Amt
Einzelplan	**0**	**Allgemeine Verwaltung**				
Abschnitt	**06**	**Einrichtungen für die gesamte Verwaltung**				
Unterabschnitt	**0600**	**Datenverarbeitung**				
Einnahmen						
165000	Verwaltungskostenbeitrag der Gemeindewerke Kernen i.R.	**3.300**	4.000	3.850,00		20000
168000	Verwaltungskostenbeitrag Eigenbetrieb Sozialstation	**5.800**	5.500	5.826,00		20000
169000	Innere Verrechnungen	**13.600**	13.000	12.600,00		20000
Ausgaben						
SN 1	Personalausgaben	**75.500**	75.400	72.617,01		10000
520000	Geräte, Ausstattung, Einrichtung	**44.000**	15.000	16.501,18	Ü	10000
531200	Software-Lizenzen	**12.500**	12.500	9.976,81	Ü DR :3	10000
562000	Aus- und Fortbildung, Umschulung	**1.500**	2.000	1.029,97	DR :8	10000
676000	Erstattungen an KDRS für Fallpreise	**85.300**	82.700	57.380,07	Ü	10000
713000	Umlage an Zweckverband KDRS	**35.800**	34.600	34.489,60		10000
Unterabschnitt: 0600	Einnahmen	**22.700**	22.500	22.276,00		
	Ausgaben	**254.600**	222.200	191.994,64		
	Überschuss/Zuschuss(-)	**-231.900**	-199.700	-169.718,64		
Abschnitt: 06	Einnahmen	**22.700**	22.500	22.276,00		
	Ausgaben	**254.600**	222.200	191.994,64		
	Überschuss/Zuschuss(-)	**-231.900**	-199.700	-169.718,64		
Einzelplan: 0	Einnahmen	**562.500**	548.300	768.502,42		
	Ausgaben	**3.197.300**	3.219.700	2.902.084,24		
	Überschuss/Zuschuss(-)	**-2.634.800**	-2.671.400	-2.133.581,82		

Gemeinde Kernen im Remstal **Verwaltungshaushalt** Datum: 24.11.2017 **in €**

Einzelplan 0 Allgemeine Verwaltung

Abschnitt	Haushaltsansatz 2018		Haushaltsansatz 2017		Rechnungsergebnis 2016	
	Einnahmen	Ausgaben	Einnahmen	Ausgaben	Einnahmen	Ausgaben
00 Gemeindeorgane	**96.000**	**975.800**	**1.600**	**955.400**	**4.364,30**	**952.112,74**
02 Hauptverwaltung	**232.300**	**1.213.800**	**319.200**	**1.221.900**	**291.171,97**	**1.061.402,20**
03 Finanzverwaltung	**198.500**	**625.000**	**184.000**	**670.500**	**426.027,78**	**550.140,30**
05 Besondere Dienststellen der allgemeinen Verwaltung	**13.000**	**128.100**	**21.000**	**149.700**	**24.662,37**	**146.434,36**
06 Einrichtungen für die gesamte Verwaltung	**22.700**	**254.600**	**22.500**	**222.200**	**22.276,00**	**191.994,64**
Abschluss Einzelplan 0	**562.500**	**3.197.300**	**548.300**	**3.219.700**	**768.502,42**	**2.902.084,24**
Zuschuss (-) / Überschuss (+)	**-2.634.800**		**-2.671.400**		**-2.133.581,82**	

Gemeinde Kernen im Remstal **Verwaltungshaushalt** Datum: 24.11.2017 **in €**

Haushaltsstelle	Bezeichnung	**Ansatz 2018**	Ansatz 2017	Rechnungs-ergebnis 2016	Erl.	Amt
Einzelplan 1	**Öffentliche Sicherheit und Ordnung**					
Abschnitt 11	**Öffentliche Ordnung**					
Unterabschnitt 1100	**Öffentliche Ordnung / Umweltschutz**					
Einnahmen						
100000	Gebühren für öffentliche Leistungen ausgenommen Benutzungsgebühren	**105.000**	102.500	105.701,02 Ü	DR :15	30000
130000	Verkaufserlöse für Fundsachen	**200**	100	370,00		30000
151000	Ersätze und ähnliche Einnahmen	**0**	0	4.018,06		30000
159000	Vermischte Einnahmen	**0**	0	3.803,15		30000
169000	Innere Verrechnungen	**66.600**	72.300	64.375,00		20000
260000	Bußgelder und Ähnliches	**0**	0	-579,17		30000
260001	Bußgelder OWI 21	**42.000**	35.000	32.327,50		30000
Ausgaben						
SN 1	Personalausgaben	**434.200**	421.900	359.357,89		10000
520000	Geräte, Ausstattung, Einrichtung	**1.000**	1.000	895,81		30000
531200	Software-Lizenzen	**10.500**	10.500	7.481,25	DR :3	10000
550000	Fahrzeughaltung	**2.900**	2.600	1.142,24		10000
560000	Dienst- und Schutzkleidung, Persönliche Ausrüstung	**600**	600	-201,73 Ü		10000
562000	Aus- und Fortbildung, Umschulung	**1.800**	1.800	1.716,23	DR :8	10000
578000	Aufwendungen für Umweltschutz	**3.000**	3.000	905,44		60000
621000	Maßnahmen der Ortspolizeibehörde	**18.000**	18.000	8.327,43 Ü		30000
640000	Steuern, Versicherung , Schadensfälle	**500**	500	99,98		30000
650000	Bürobedarf	**65.000**	65.000	63.167,46	DR :11	30000
651000	Bücher und Zeitschriften	**1.000**	1.000	405,81	DR :11	30000
652000	Post- und Fernmeldegebühren	**1.000**	1.000	663,36	DR :11	30000
653000	Öffentliche Bekanntmachungen	**100**	500	1.288,85	DR :11	30000
654000	Dienstreisen	**1.000**	1.200	521,35	DR :9	10000
658000	Sonstige Geschäftsausgaben	**100**	100	77,32	DR :11	30000
661000	Mitglieds- und Förderbeiträge	**14.000**	14.000	11.459,50		30000
668000	Vermischte Ausgaben	**500**	500	188,42 Ü		30000
670000	Kostenerstattungen an den Bund	**7.000**	5.000	5.040,48		30000
671000	Kostenerstattungen an das Land	**1.500**	1.000	936,00	DR :15	30000
679033	Unterhaltung Geräte, Ausstattung (Bauhof)	**300**	300	0,00		30000
679060	Veranstaltungen (Bauhofleistungen)	**2.000**	2.800	1.486,63		60000
679063	Veranstaltungen (Bauhofleistungen)	**4.800**	3.000	4.519,83		30000
679093	Ordnungsmaßnahmen (Bauhofleistungen)	**13.000**	8.000	12.336,62		30000
718000	Zuweisungen und Zuschüsse	**0**	1.500	0,00		30000
Unterabschnitt: 1100	Einnahmen	**213.800**	209.900	210.015,56		
	Ausgaben	**583.800**	564.800	481.816,17		
	Überschuss/Zuschuss(-)	**-370.000**	-354.900	-271.800,61		

1100-100000 Die Verwaltungsgebühren wurden zuletzt zum 01.08.2008 erhöht (vgl.3/2008, Gemeinderatssitzung 10.07.2008).

1100-169000 Verwaltungskostenbeiträge von den Unterabschnitten Feuerwehr und Bestattungswesen.

1100-661000 Neuer Vertrag mit dem Tierschutzverein Waiblingen und Unterhalt Taubenturm.

Gemeinde Kernen im Remstal **Verwaltungshaushalt** Datum: 24.11.2017 **in €**

Haushaltsstelle	Bezeichnung	**Ansatz 2018**	Ansatz 2017	Rechnungs-ergebnis 2016	Erl.	Amt
Einzelplan	**1**	**Öffentliche Sicherheit und Ordnung**				
Abschnitt	**11**	**Öffentliche Ordnung**				
Unterabschnitt	**1100**	**Öffentliche Ordnung / Umweltschutz**				

1100-670000 Gebührenanteile des Bundes für Auskünfte aus dem Gewerbezentralregister sowie für polizeiliche Führungszeugnisse.

1100-671000 Fischereiabgabe, vgl. Haushaltsstelle 1100-100000.

Abschnitt:	11	Einnahmen	**213.800**	209.900	210.015,56
		Ausgaben	**583.800**	564.800	481.816,17
		Überschuss/Zuschuss(-)	**-370.000**	-354.900	-271.800,61

Gemeinde Kernen im Remstal **Verwaltungshaushalt** Datum: 24.11.2017 **in €**

Haushaltsstelle	Bezeichnung	**Ansatz 2018**	Ansatz 2017	Rechnungs-ergebnis 2016	Erl.	Amt
Einzelplan	**1**	**Öffentliche Sicherheit und Ordnung**				
Abschnitt	**13**	**Feuerschutz**				
Unterabschnitt	**1310**	**Feuerwehr und andere Aufgaben des Brandschutzes**				
Einnahmen						
111000	Benutzungsgebühren	**3.500**	4.000	3.272,00		10000
140000	Mieten	**13.400**	13.300	12.929,52		20000
151000	Ersätze und ähnliche Einnahmen	**100**	100	356,00		30000
157000	Kostenersätze	**20.000**	20.000	-1.867,00		30000
169000	Innere Verrechnungen	**4.700**	11.400	4.552,50		10000
171000	Pauschale Landeszuweisungen	**10.300**	10.000	10.021,00		30000
277000	Auflösung von Zuweisungen und Zuschüssen	**5.600**	4.100	4.082,17		20000
Ausgaben						
SN 1	Personalausgaben	**62.800**	64.600	60.211,95		30000
501000	Gebäudeunterhaltung	**14.500**	36.000	4.428,44 Ü	DR :1	60000
512000	Unterhaltung der Alarmanlagen	**2.000**	2.000	1.862,25 Ü	DR :50	30000
514000	Unterhaltung der Außenanlagen	**700**	600	1.469,59	DR :2	60000
524000	Löschgeräte, Ausrüstung	**9.000**	8.000	9.578,37 Ü	DR :50	30000
524100	Wartung und Pflege ZAW, ZSW	**11.000**	10.000	12.078,27	DR :50	30000
531200	Software-Lizenzen	**700**	700	521,53	DR :50	30000
541000	Heizung, Brennstoffe	**11.000**	13.000	10.134,66	DR :4	10000
542000	Stromkosten, Reinigung	**8.000**	9.100	4.373,45	DR :4	10000
544000	Abgaben und Versicherungen	**1.400**	1.300	1.299,26	DR :5	20000
550000	Fahrzeughaltung	**12.000**	12.000	9.271,34		30000
560000	Dienst- und Schutzkleidung, persönliche Ausrüstung	**11.000**	10.500	8.190,07	DR :50	30000
562000	Aus- und Fortbildung, Umschulung	**10.000**	10.000	10.966,15	DR :50	30000
562001	Spezielle Aus- u. Fortbildung	**5.000**	0	0,00		30000
570000	Verbrauchs-und Betriebsmittel	**1.000**	1.000	712,31	DR :50	30000
583000	Ehrungen, Jubiläen und dergleichen.	**500**	500	1.903,21	DR :50	30000
583100	Ehrungen (außerhalb d. Budgets)	**3.800**	3.800	709,20		30000
586000	Sachausgaben Eigener Veranstaltungen	**1.000**	1.000	683,00	DR :50	30000
588000	Öffentlichkeitsarbeit	**500**	500	954,49	DR :50	30000
594001	Hallenbenutzungsgebühren	**0**	0	546,00		30000
605000	Brandfälle, Einsätze	**38.000**	38.000	37.526,27		30000
640000	Steuern, Versicherungen, Schadensfälle	**13.000**	13.000	12.158,80		30000
650000	Bürobedarf	**1.000**	1.000	887,83	DR :50	30000
651000	Bücher und Zeitschriften	**500**	800	529,20	DR :50	30000
652000	Post- und Fernmeldegebühren	**2.000**	2.200	2.196,34 Ü	DR :50	30000
653000	Öffentliche Bekanntmachungen	**100**	100	285,60	DR :50	30000
654000	Dienstreisen	**500**	500	490,00 Ü	DR :50	30000
658000	Sonstige Geschäftsausgaben	**1.000**	1.000	790,63 Ü	DR :50	30000
658100	Feuerwehrmedizinische Untersuchungen (G 26)	**2.500**	2.500	2.302,95 Ü	DR :50	30000
658200	Weitere Geschäftsausgaben (außerhalb des Budgets)	**18.000**	10.000	4.976,90 Ü		30000
661000	Mitgliedsbeiträge an Verbände	**800**	800	850,12 Ü	DR :50	30000
668000	Vermischte Ausgaben	**100**	100	100,00 Ü	DR :50	30000
679000	Innere Verrechnungen	**8.200**	8.200	8.623,00		20000
679010	Unterhaltung Grundstücke / Gebäude (Bauhof)	**1.000**	1.000	0,00		60000
679020	Unterhaltung Außenanlage (Bauhof)	**800**	500	1.198,89		60000
679063	Veranstaltungen (Bauhofleistungen)	**600**	600	0,00		30000

Gemeinde Kernen im Remstal **Verwaltungshaushalt** Datum: 24.11.2017 **in €**

Haushaltsstelle	Bezeichnung	**Ansatz 2018**	Ansatz 2017	Rechnungs-ergebnis 2016	Erl.	Amt
Einzelplan 1	**Öffentliche Sicherheit und Ordnung**					
Abschnitt 13	**Feuerschutz**					
Unterabschnitt 1310	**Feuerwehr und andere Aufgaben des Brandschutzes**					
680000	Abschreibungen	**81.300**	85.000	67.914,47		20000
685000	Verzinsung des Anlagekapitals	**46.500**	60.800	33.090,63		20000
718000	Zuschuss an Sonderververmögen Feuerwehr	**19.800**	19.800	19.800,00	DR :50	30000
718100	Zuschüsse Förderung Ehrenamt	**15.000**	0	0,00	Ü	30000
718200	Zuschuss Bedarfsplanung	**2.000**	0	0,00		30000
Unterabschnitt: 1310	Einnahmen	**57.600**	62.900	33.346,19		
	Ausgaben	**418.600**	430.500	333.615,17		
	Überschuss/Zuschuss(-)	**-361.000**	-367.600	-300.268,98		

1310-140000 Mieteinnahmen für die Mietwohnungen in der Seestraße 4 und der Bachstraße 38.

1310-169000 Verrechnung von Raumkosten für die Nutzung der Gerätehäuser durch Vereine.

1310-171000 Ca. 85 EUR pro Person für die Freiwillige Feuerwehr bzw. 36 EUR pro Person für die Jugendfeuerwehr (abhängig vom Aufkommen an Feuerschutzsteuer).

Abschnitt: 13	Einnahmen	**57.600**	62.900	33.346,19
	Ausgaben	**418.600**	430.500	333.615,17
	Überschuss/Zuschuss(-)	**-361.000**	-367.600	-300.268,98
Einzelplan: 1	Einnahmen	**271.400**	272.800	243.361,75
	Ausgaben	**1.002.400**	995.300	815.431,34
	Überschuss/Zuschuss(-)	**-731.000**	-722.500	-572.069,59

Gemeinde Kernen im Remstal **Verwaltungshaushalt** Datum: 24.11.2017 **in €**

Einzelplan 1 **Öffentliche Sicherheit und Ordnung**

Abschnitt	Haushaltsansatz 2018		Haushaltsansatz 2017		Rechnungsergebnis 2016	
	Einnahmen	Ausgaben	Einnahmen	Ausgaben	Einnahmen	Ausgaben
11 Öffentliche Ordnung	**213.800**	**583.800**	**209.900**	**564.800**	**210.015,56**	**481.816,17**
13 Feuerschutz	**57.600**	**418.600**	**62.900**	**430.500**	**33.346,19**	**333.615,17**
Abschluss Einzelplan 1	**271.400**	**1.002.400**	**272.800**	**995.300**	**243.361,75**	**815.431,34**
Zuschuss (-) / Überschuss (+)	**-731.000**		**-722.500**		**-572.069,59**	

Gemeinde Kernen im Remstal **Verwaltungshaushalt** Datum: 24.11.2017 **in €**

Haushaltsstelle	Bezeichnung	**Ansatz 2018**	Ansatz 2017	Rechnungs-ergebnis 2016	Erl.	Amt
Einzelplan	**2**	**Schulen**				
Abschnitt	**21**	**Grund- und Hauptschulen, Grundschulförderklassen**				
Unterabschnitt	**2110**	**Haldenschule (Grundschule)**				
Einnahmen						
140000	Miete	**4.300**	4.200	4.233,60		20000
151000	Ersätze und ähnliche Einnahmen	**200**	200	200,00		10000
159000	Vermischte Einnahmen	**0**	0	1.114,98		10000
169000	Innere Verrechnungen	**41.700**	30.500	41.014,26		10000
Ausgaben						
SN 1	Personalausgaben	**67.000**	67.200	65.372,11		10000
501000	Gebäudeunterhaltung	**30.000**	14.000	22.009,94 Ü	DR :1	60000
514000	Unterhaltung der Außenanlagen	**2.000**	3.000	556,92	DR :2	60000
514100	Hausmeisteraufwand Außenanlagen	**300**	300	103,19	DR :2	60000
523000	Schulausstattung	**2.900**	2.900	6.058,99 Ü	DR :51	10000
541000	Heizung	**500**	800	132,10	DR :4	10000
541100	Brennstoffe	**17.500**	16.000	17.249,88	DR :4	10000
542000	Stromkosten	**20.000**	23.000	19.819,81	DR :4	10000
542100	Reinigung, Abfallgebühren	**7.100**	6.800	7.066,29	DR :4	10000
544000	Abgaben und Versicherungen	**2.300**	2.100	2.149,34	DR :5	20000
546000	Unternehmerreinigung	**66.000**	63.000	65.179,83	DR :4	10000
591000	Lehr- und Unterrichtsmittel	**3.600**	3.600	442,65 Ü	DR :51	10000
592000	Lernmittel	**14.800**	14.800	16.041,26 Ü	DR :51	10000
593000	Schülerbücherei	**200**	200	-4,88 Ü	DR :51	10000
594000	Hallenbadgebühren	**8.700**	8.700	7.819,48	DR :51	10000
594001	Hallenbenutzungsgebühren	**700**	0	628,00		10000
595000	Schulveranstaltungen, Schülerauszeichnung	**800**	800	1.024,39 Ü	DR :51	10000
640000	Steuern, Versicherungen, Schadensfälle	**20.000**	16.600	15.673,12	DR :29	20000
650000	Bürobedarf	**6.100**	6.100	10.467,42 Ü	DR :51	10000
651000	Bücher und Zeitschriften	**1.600**	1.600	1.102,22 Ü	DR :51	10000
652000	Post- und Fernmeldegebühren	**1.300**	1.300	644,32	DR :51	10000
668000	Vermischte Ausgaben	**400**	400	40,73 Ü	DR :51	10000
672000	Erstattungen an auswärtige Schulträger	**3.800**	3.600	3.050,35		20000
679010	Unterhaltung Grundstücke / Gebäude (Bauhof)	**500**	500	0,00		60000
679020	Unterhaltung Außenanlagen (Bauhof)	**3.000**	3.000	3.105,14		60000
679031	Unterhaltung Geräte; Ausstattung (Bauhof)	**1.600**	1.600	0,00		10000
679061	Veranstaltungen (Bauhofleistungen)	**500**	500	431,60		10000
679101	Bewirtschaftung der Grundstücke (Bauhof)	**100**	100	0,00		10000
680000	Abschreibungen	**26.900**	25.600	29.189,29		20000
685000	Verzinsung des Anlagekapitals	**30.800**	25.900	26.504,74		20000
Unterabschnitt: 2110	Einnahmen	**46.200**	34.900	46.562,84		
	Ausgaben	**341.000**	314.000	321.858,23		
	Überschuss/Zuschuss(-)	**-294.800**	-279.100	-275.295,39		

2110-140000 Mieteinnahmen für die Hausmeisterwohnung (Haldenstraße 26).

2110-169000 Verrechnung von Raumkosten für die Nutzung durch Musik- und Kunstschule, VHS und Vereine.

2110-640000 überwiegend Schülerunfallversicherung.

Haushaltsstelle	Bezeichnung	**Ansatz 2018**	Ansatz 2017	Rechnungs-ergebnis 2016	Erl.	Amt
Einzelplan	**2**	**Schulen**				
Abschnitt	**21**	**Grund- und Hauptschulen, Grundschulförderklassen**				
Unterabschnitt	**2110**	**Haldenschule (Grundschule)**				

2110-672000 Schulkostenerstattungen an Schulträger von Grundschulen. Nach § 19 FAG in Verbindung mit § 4 Schullasten VO beträgt der zu erstattende Betrag pro Grundschüler 200 EUR. Die Umlage geht an die Städte Stuttgart, Esslingen und Weinstadt. An den Engelberger Schulverein e.V. wird nach dem Gemeinderatsbeschluss vom 14.01.1999 ein Betrag in Höhe von 76,69 EUR / Schüler (freie Walddorfschule Engelberg in Winterbach - Bereich Grundschule) erstattet.

Gemeinde Kernen im Remstal **Verwaltungshaushalt** Datum: 24.11.2017 **in €**

Haushaltsstelle	Bezeichnung	**Ansatz 2018**	Ansatz 2017	Rechnungs-ergebnis 2016	Erl.	Amt
Einzelplan	**2**	**Schulen**				
Abschnitt	**21**	**Grund- und Hauptschulen, Grundschulförderklassen**				
Unterabschnitt	**2150**	**Karl-Mauch-Schule (Grundschule)**				
Einnahmen						
151000	Ersätze und ähnliche Einnahmen	**200**	200	0,00		10000
151100	Vergütung Stromerzeugung BHKW	**3.500**	3.500	4.153,51		20000
169000	Innere Verrechnungen	**38.000**	15.300	34.746,50		10000
171000	Pauschale Landeszuweisungen	**0**	0	38.048,00		20000
277000	Auflösung von Zuweisungen und Zuschüssen	**8.200**	8.100	8.119,25		20000
Ausgaben						
SN 1	Personalausgaben	**157.900**	152.800	148.350,77		10000
501000	Gebäudeunterhaltung	**42.500**	45.000	66.344,09 Ü	DR :1	60000
514000	Unterhaltung der Außenanlagen	**5.000**	5.000	3.350,35	DR :2	60000
514100	Hausmeisteraufwand Außenanlagen	**100**	100	0,00	DR :2	60000
523000	Schulausstattung	**4.400**	2.300	6.884,11	DR :52	10000
541000	Heizung	**1.500**	4.000	1.050,77	DR :4	10000
541100	Brennstoffe	**30.000**	30.000	26.940,85	DR :4	10000
542000	Stromkosten	**10.000**	9.900	12.576,94	DR :4	10000
542100	Reinigung, Abfallgebühren	**9.000**	9.900	7.670,52	DR :4	10000
544000	Abgaben und Versicherungen	**4.500**	4.200	4.203,18	DR :5	20000
546000	Unternehmerreinigung	**7.000**	2.800	7.326,35	DR :4	10000
591000	Lehr- und Unterrichtsmittel	**3.500**	3.400	2.941,65	DR :52	10000
591100	Kulturrucksack	**0**	0	44,75		10000
592000	Lernmittel	**10.300**	10.100	8.432,44 Ü	DR :52	10000
593000	Schülerbücherei	**200**	200	154,80 Ü	DR :52	10000
594000	Hallenbadgebühren	**3.800**	3.800	3.139,04 Ü	DR :52	10000
595000	Schulveranstaltungen, Schülerauszeichnung	**400**	400	568,30 Ü	DR :52	10000
596000	Schullandheimaufenthalte	**200**	200	0,00 Ü	DR :52	10000
597000	Fahrtkosten Hallenbad	**6.000**	4.600	2.900,00		10000
598000	Aufwand für Erweiterung Bildungsangebot	**3.500**	500	224,17 Ü	DR :52	10000
640000	Steuern, Versicherungen, Schadensfälle	**13.200**	11.000	10.762,20	DR :29	20000
650000	Bürobedarf	**2.700**	2.600	4.643,26 Ü	DR :52	10000
651000	Bücher und Zeitschriften	**400**	400	317,50	DR :52	10000
652000	Post- und Fernmeldegebühren	**2.400**	2.400	2.957,07	DR :52	10000
653000	Öffentliche Bekanntmachungen	**100**	100	0,00 Ü	DR :52	10000
658000	Sonstige Geschäftsausgaben	**300**	300	740,33	DR :52	10000
668000	Vermischte Ausgaben	**200**	100	160,08	DR :52	10000
672000	Erstattungen an auswärtige Schulträger	**1.600**	1.200	800,00		20000
679010	Unterhaltung Grundstücke / Gebäude (Bauhof)	**1.000**	1.000	815,25		60000
679020	Unterhaltung Außenanlagen (Bauhof)	**4.000**	4.000	7.660,94		60000
679031	Unterhaltung Geräte, Ausstattung (Bauhof)	**800**	800	839,23		10000
679061	Veranstaltungen (Bauhofleistungen)	**800**	800	0,00		10000
679101	Bewirtschaftung der Grundstücke (Bauhof)	**300**	300	0,00		10000
680000	Abschreibungen	**71.600**	81.800	77.104,70		20000
685000	Verzinsung des Anlagekapitals	**69.500**	78.700	54.066,31		20000
Unterabschnitt: 2150	Einnahmen	**49.900**	27.100	85.067,26		
	Ausgaben	**468.700**	474.700	463.969,95		
	Überschuss/Zuschuss(-)	**-418.800**	-447.600	-378.902,69		

Gemeinde Kernen im Remstal **Verwaltungshaushalt** Datum: 24.11.2017 **in €**

Haushaltsstelle	Bezeichnung	**Ansatz 2018**	Ansatz 2017	Rechnungs-ergebnis 2016	Erl.	Amt
Einzelplan 2	**Schulen**					
Abschnitt 21	**Grund- und Hauptschulen, Grundschulförderklassen**					
Unterabschnitt 2150	**Karl-Mauch-Schule (Grundschule)**					

2150-169000 Verrechnung von Raumkosten für die Nutzung von Aula und Turnhalle durch Vereine, Musik- und Kunstschule und VHS.

2150-171000 Keine Zuweisungen mehr, da nur noch Grundschule.

2150-544000 Gebäudeversicherung

2150-640000 Unfallkasse

2150-672000 Schulkostenerstattungen an den Engelberger Schulverein e.V. für Schüler, die nach Winterbach auf die freie Walddorfschule Engelberg - Bereich Hauptschule gehen. Laut Gemeinderatsbeschluss vom 14.01.1999 werden 76,69 EUR pro Schüler erstattet.

Abschnitt: 21	Einnahmen	**96.100**	62.000	131.630,10	
	Ausgaben	**809.700**	788.700	785.828,18	
	Überschuss/Zuschuss(-)	**-713.600**	-726.700	-654.198,08	

Gemeinde Kernen im Remstal **Verwaltungshaushalt** Datum: 24.11.2017 **in €**

Haushaltsstelle	Bezeichnung	**Ansatz 2018**	Ansatz 2017	Rechnungs-ergebnis 2016	Erl.	Amt
Einzelplan 2	**Schulen**					
Abschnitt 22	**Realschulen**					
Unterabschnitt 2210	**Rumold-Realschule**					
Einnahmen						
140000	Mieten und Pachten	**17.900**	17.900	17.434,51		00000
151000	Ersätze und ähnliche Einnahmen	**2.000**	2.000	2.267,05		10000
169000	Innere Verrechnungen	**3.500**	800	19.722,00		10000
171000	Pauschale Landeszuweisungen	**228.700**	192.400	235.500,00		20000
177000	Zuschüsse / Spenden von Privaten	**3.000**	0	2.717,72		10000
277000	Auflösung von Zuweisungen und Zuschüssen	**11.000**	8.700	8.680,43		20000
Ausgaben						
SN 1	Personalausgaben	**121.600**	123.800	121.920,69		10000
501000	Gebäudeunterhaltung	**41.500**	13.000	28.303,16 Ü	DR :1	60000
514000	Unterhaltung der Außenanlagen	**4.000**	2.000	8.075,99	DR :2	60000
514100	Hausmeisteraufwand Außenanlagen	**100**	100	0,00	DR :2	60000
523000	Schulausstattung	**8.300**	8.600	4.526,65 Ü	DR :53	10000
531200	Software-Lizenzen	**3.000**	3.000	2.397,99	DR :53	10000
541000	Heizung	**36.000**	36.000	435,99	DR :4	10000
541100	Brennstoffe	**300**	300	0,00	DR :4	10000
542000	Stromkosten	**40.000**	40.000	31.774,02	DR :4	10000
542100	Reinigung, Abfallgebühren	**7.000**	9.000	5.901,14	DR :4	10000
544000	Abgaben und Versicherungen	**5.100**	4.900	4.833,30	DR :5	20000
546000	Unternehmerreinigung	**47.000**	47.000	43.341,82	DR :4	10000
591000	Lehr- und Unterrichtsmittel	**5.600**	5.800	3.270,25 Ü	DR :53	10000
591100	Kulturrucksack	**2.500**	2.500	-204,10 Ü		10000
592000	Lernmittel	**22.100**	20.300	17.589,88 Ü	DR :53	10000
593000	Schülerbücherei	**200**	200	219,83 Ü	DR :53	10000
594000	Hallenbadgebühren	**6.700**	6.700	6.435,61 Ü	DR :53	10000
594001	Hallenbenutzungsgebühren	**800**	0	0,00	DR :53	10000
595000	Schulveranstaltungen, Schülerauszeichnung	**800**	800	1.157,10 Ü	DR :53	10000
595100	Durchführung von Exkursionen	**1.500**	1.500	490,00 Ü		10000
596000	Schullandheimaufenthalte	**600**	600	688,01 Ü	DR :53	10000
632000	Essensgelder	**500**	500	0,00		10000
636000	Sonstige sächliche Zweckausgaben und Projekte	**2.500**	2.500	2.500,00		10000
640000	Steuern, Versicherungen, Schadensfälle	**21.200**	16.400	16.404,52	DR :29	20000
650000	Bürobedarf	**7.200**	7.200	8.140,45 Ü	DR :53	10000
651000	Bücher und Zeitschriften	**1.300**	1.300	1.725,01 Ü	DR :53	10000
652000	Post- und Fernmeldegebühren	**1.500**	1.500	2.294,97 Ü	DR :53	10000
653000	Öffentliche Bekanntmachungen	**100**	100	0,00 Ü	DR :53	10000
658000	Sonstige Geschäftsausgaben	**300**	300	331,27 Ü	DR :53	10000
668000	Vermischte Ausgaben	**500**	500	669,34 Ü	DR :53	10000
672000	Erstattungen an auswärtige Schulträger	**2.900**	1.000	2.106,05		20000
679010	Unterhaltung Grundstücke / Gebäude (Bauhof)	**1.000**	500	935,14		60000
679020	Unterhaltung Außenanlagen (Bauhof)	**6.000**	4.000	18.031,37		60000
679031	Unterhaltung Geräte, Ausstattung (Bauhof)	**1.000**	1.000	815,25		10000
679061	Veranstaltungen (Bauhofleistungen)	**800**	800	0,00		10000
679101	Bewirtschaftung der Grundstücke (Bauhof)	**500**	500	0,00		10000
680000	Abschreibungen	**75.000**	71.000	74.873,35		20000
685000	Verzinsung des Anlagekapitals	**81.600**	82.400	62.585,44		20000

Gemeinde Kernen im Remstal **Verwaltungshaushalt** Datum: 24.11.2017 **in €**

Haushaltsstelle	Bezeichnung	**Ansatz 2018**	Ansatz 2017	Rechnungs-ergebnis 2016	Erl.	Amt
Einzelplan 2	**Schulen**					
Abschnitt 22	**Realschulen**					
Unterabschnitt 2210	**Rumold-Realschule**					
Unterabschnitt: 2210	Einnahmen	**266.100**	221.800	286.321,71		
	Ausgaben	**558.600**	517.600	472.569,49		
	Überschuss/Zuschuss(-)	**-292.500**	-295.800	-186.247,78		

2210-140000 Mieteinnahmen für Schafstraße 46.

2210-169000 Verrechnung von Raumkosten für die Nutzung von Aula und Klassenräumen durch Vereine und VHS.

2210-640000 Unfallkasse

2210-672000 Schulkostenanteile an andere Gemeinden. Seit 1996 zusätzlich Werkrealschule Fellbach. Es handelt sich um eine Schulkostenumlage an Schulträger von weiterführenden Schulen (Realschulen/Gymnasien). Die Umlage beträgt lt. Gemeinderatsbeschluss 51,13 EUR / Schüler. Die Erstattungen gehen an die Städte Fellbach und Weinstadt. An den Engelberger Schulverein e.V. wird nach dem Gemeinderatsbeschluss vom 14.01.1999 ein Betrag in Höhe von 76,69 EUR erstattet; die Erstattung betrifft die freie Walddorfschule Engelberg in Winterbach - Bereich Realschule. Außerdem wird an den Walddorfschulverein Backnang e.V. ein Betrag in Höhe von 100,00/ Schüler erstattet (vgl. Vereinbarung vom 18.12.2009).

Abschnitt: 22	Einnahmen	**266.100**	221.800	286.321,71		
	Ausgaben	**558.600**	517.600	472.569,49		
	Überschuss/Zuschuss(-)	**-292.500**	-295.800	-186.247,78		

Gemeinde Kernen im Remstal **Verwaltungshaushalt** Datum: 24.11.2017 **in €**

Haushaltsstelle	Bezeichnung	**Ansatz 2018**	Ansatz 2017	Rechnungs-ergebnis 2016	Erl.	Amt
Einzelplan	**2**	**Schulen**				
Abschnitt	**23**	**Gymnasien, Kollegs (ohne berufliche Gymnasien)**				
Unterabschnitt	**2310**	**Gymnasien, Kollegs**				
Ausgaben						
672000	Erstattungen an auswärtige Schulträger	**110.400**	85.100	85.748,06	Ü	20000
718000	Zuweisungen und Zuschüsse laufende Zwecke - Übrige Bereiche -	**500**	500	500,00	Ü	10000
Unterabschnitt: 2310	Einnahmen	**0**	0	0,00		
	Ausgaben	**110.900**	85.600	86.248,06		
	Überschuss/Zuschuss(-)	**-110.900**	-85.600	-86.248,06		

2310-672000 Schulkostenanteile an Fellbach und Waiblingen über die Beteiligung an Bau- und Schulbetriebskosten. Zu den Erstattungen zählen auch umfangreiche Grundsanierungs- und Instandsetzungsmaßnahmen an den Schulen in Fellbach und Waiblingen. Rechtliche Grundlage für die Zahlungen der Gemeinde sind in Bezug auf die Gymnasien in Fellbach und Waiblingen öffentlich-rechtliche Vereinbarungen bzw. § 19 FAG. An den Engelberger Schulverein e.V. wird nach dem Gemeinderatsbeschluss vom 14.01.1999 ein Betrag in Höhe von 76,69 EUR / Schüler erstattet.

2310-718000 Zuschuss zum Mittagstisch am Friedrich-Schiller-Gymnasium in Fellbach.

Abschnitt: 23	Einnahmen	**0**	0	0,00		
	Ausgaben	**110.900**	85.600	86.248,06		
	Überschuss/Zuschuss(-)	**-110.900**	-85.600	-86.248,06		

Gemeinde Kernen im Remstal **Verwaltungshaushalt** Datum: 24.11.2017 **in €**

Haushaltsstelle	Bezeichnung	**Ansatz 2018**	Ansatz 2017	Rechnungs-ergebnis 2016	Erl.	Amt
Einzelplan	**2**	**Schulen**				
Abschnitt	**27**	**Sonderschulen für Lernbehinderte**				
Unterabschnitt	**2700**	**Förderschulen für Lernbehinderte**				
Ausgaben						
672000	Erstattungen an auswärtige Schulträger	**50.000**	47.000	49.713,00 Ü		20000
Unterabschnitt: 2700	Einnahmen	**0**	0	0,00		
	Ausgaben	**50.000**	47.000	49.713,00		
	Überschuss/Zuschuss(-)	**-50.000**	-47.000	-49.713,00		

2700-672000 Schulkostenanteil an Wichernschule in Fellbach.

Abschnitt: 27	Einnahmen	**0**	0	0,00		
	Ausgaben	**50.000**	47.000	49.713,00		
	Überschuss/Zuschuss(-)	**-50.000**	-47.000	-49.713,00		

Gemeinde Kernen im Remstal **Verwaltungshaushalt** Datum: 24.11.2017 **in €**

Haushaltsstelle	Bezeichnung	**Ansatz 2018**	Ansatz 2017	Rechnungs-ergebnis 2016	Erl.	Amt
Einzelplan	**2**	**Schulen**				
Abschnitt	**29**	**Übrige schulische Aufgaben**				
Unterabschnitt	**2900**	**Schülerbeförderung**				
Einnahmen						
162000	Erstattungen des Landkreises	**100**	100	12,75	DR :30	10000
Ausgaben						
639000	Kosten der Schülerbeförderung	**100**	100	12,75	DR :30	10000
Unterabschnitt: 2900	Einnahmen	**100**	100	12,75		
	Ausgaben	**100**	100	12,75		
	Überschuss/Zuschuss(-)	**0**	0	0,00		

Gemeinde Kernen im Remstal **Verwaltungshaushalt** Datum: 24.11.2017 **in €**

Haushaltsstelle	Bezeichnung	**Ansatz 2018**	Ansatz 2017	Rechnungs-ergebnis 2016	Erl.	Amt
Einzelplan	**2**	**Schulen**				
Abschnitt	**29**	**Übrige schulische Aufgaben**				
Unterabschnitt	**2910**	**Schulkinderbetreuung Haldenschule Rommelshausen**				
Einnahmen						
111000	Gebühren für Schulkinder (KZB), Festbeträge	**60.000**	50.000	55.340,00		40000
111110	Gebühren für Schulkinder (Hort), einkommensabhängig	**85.000**	78.000	84.554,00		40000
152000	Essensgelder	**40.000**	24.000	26.979,40	DR :23	40000
159000	Vermischte Einnahmen	**0**	0	1.449,30		10000
171000	Landeszuschüsse zum laufenden Betrieb	**35.500**	35.500	35.885,93		40000
Ausgaben						
SN 1	Personalausgaben	**407.400**	332.100	301.394,01		40000
501000	Gebäudeunterhaltung	**1.000**	6.000	523,78 Ü	DR :1	60000
514000	Unterhaltung der Außenanlagen	**2.000**	1.000	5.365,07	DR :2	60000
520000	Geräte, Ausstattung, Einrichtung	**2.400**	2.400	2.451,37 Ü	DR :54	40000
520100	Geräte, Ausstattung, Einrichtung für Küche / Mensa	**600**	600	524,77 Ü		40000
531200	Software-Lizenzen	**900**	900	559,89	DR :40	40000
541000	Heizung, Brennstoffe	**1.200**	1.200	0,00 Ü	DR :4	40000
542000	Stromkosten, Reinigung	**1.000**	1.000	718,42 Ü	DR :4	40000
562000	Aus- und Fortbildung, Umschulung	**2.500**	1.500	991,15 Ü	DR :54	40000
562100	Besondere Fortbildung	**0**	1.000	391,53		40000
592000	Spiel- und Beschäftigungsmaterial	**3.000**	2.500	2.522,81 Ü	DR :54	40000
594000	Hallenbadgebühren	**400**	400	112,51		40000
632000	Essensgelder	**40.000**	28.000	25.312,92	DR :23	40000
635000	Externe Fachberatung	**800**	800	0,00 Ü	DR :38	40000
636000	Sonstige sächliche Zweckausgaben	**400**	400	48,81		40000
640000	Steuern, Versicherungen, Schadensfälle	**6.500**	5.400	5.433,36	DR :29	20000
650000	Bürobedarf	**800**	800	800,00 Ü	DR :54	40000
651000	Bücher und Zeitschriften	**400**	400	400,00 Ü	DR :54	40000
652000	Post- und Fernmeldegebühren	**900**	900	850,00 Ü	DR :54	40000
653000	Öffentliche Bekanntmachungen	**600**	600	0,00	DR :22	40000
654000	Dienstreisen	**300**	300	250,00 Ü	DR :54	40000
658000	Sonstige Geschäftsausgaben	**200**	200	54,71	DR :22	40000
668000	Vermischte Ausgaben	**400**	400	778,34 Ü	DR :54	40000
679000	Innere Verrechnungen	**8.800**	6.300	5.800,00		20000
679010	Unterhaltung Grundstücke und Gebäude (Bauhof)	**500**	500	0,00		60000
679020	Unterhaltung Außenanlagen (Bauhof)	**500**	500	0,00		60000
679034	Unterhaltung Geräte; Ausstattung (Bauhof)	**400**	400	0,00		40000
679064	Veranstaltungen, Transporte und ähnliches (Bauhofleistungen)	**500**	500	0,00		40000
Unterabschnitt: 2910	Einnahmen	**220.500**	187.500	204.208,63		
	Ausgaben	**484.400**	397.000	355.283,45		
	Überschuss/Zuschuss(-)	**-263.900**	-209.500	-151.074,82		

Gemeinde Kernen im Remstal **Verwaltungshaushalt** Datum: 24.11.2017 **in €**

Haushaltsstelle	Bezeichnung	**Ansatz 2018**	Ansatz 2017	Rechnungs-ergebnis 2016	Erl.	Amt
Einzelplan	**2**	**Schulen**				
Abschnitt	**29**	**Übrige schulische Aufgaben**				
Unterabschnitt	**2911**	**Kernzeitenbetreuung Stetten - Karl-Mauch-Schule**				
Einnahmen						
111000	Gebühren für Schulkinder (KZB), Festbeträge	**30.000**	30.000	31.559,00		40000
171000	Landeszuschüsse zum laufenden Betrieb	**7.000**	7.000	12.023,75		40000
Ausgaben						
SN 1	Personalausgaben	**38.500**	38.200	63.946,34		40000
501000	Gebäudeunterhaltung	**1.000**	1.000	4.005,39	Ü DR :1	60000
514000	Unterhaltung der Außenanlagen	**100**	100	0,00	DR :2	60000
520000	Geräte, Ausstattung, Einrichtung	**400**	400	1.261,48	Ü DR :55	40000
523000	Schulausstattung	**0**	0	129,79	Ü DR :55	40000
531200	Software-Lizenzen	**300**	300	249,28	DR :40	40000
542000	Stromkosten, Reinigung	**200**	200	0,00	DR :6	40000
544000	Abgaben und Versicherungen	**200**	200	192,87	DR :5	20000
546000	Unternehmerreinigung	**0**	400	0,00		10000
562000	Aus- und Fortbildung, Umschulung	**500**	500	36,30	Ü DR :55	40000
562100	Besondere Fortbildung	**0**	0	605,71		40000
592000	Lernmittel	**600**	600	549,80	Ü DR :55	40000
594000	Hallenbadgebühren	**400**	400	0,00		40000
635000	Externe Fachberatung	**200**	200	0,00	Ü DR :38	40000
636000	Sonstige sächliche Zweckausgaben	**100**	100	247,31		40000
638000	Zweckausgaben Ferienbetreuung	**100**	100	0,00		40000
640000	Steuern, Versicherungen, Schadensfälle	**3.300**	2.000	1.828,52	DR :29	20000
650000	Bürobedarf	**200**	200	461,32	Ü DR :55	40000
651000	Bücher und Zeitschriften	**100**	100	0,00	Ü DR :55	40000
652000	Post- und Fernmeldegebühren	**600**	600	-305,44	Ü DR :55	40000
653000	Öffentliche Bekanntmachungen	**300**	300	0,00	DR :22	40000
654000	Dienstreisen	**100**	100	50,00	Ü DR :55	40000
658000	Sonstige Geschäftsausgaben	**100**	100	29,67	DR :22	40000
668000	Vermischte Ausgaben	**100**	100	135,51	Ü DR :55	40000
679000	Innere Verrechnungen,	**2.900**	1.600	1.400,00		40000
679010	Unterhaltung Grundstücke / Gebäude (Bauhof)	**500**	500	0,00		60000
679020	Unterhaltung Außenanlagen (Bauhof)	**200**	200	0,00		60000
679034	Unterhaltung, Geräte, Ausstattung (Bauhof)	**300**	300	0,00		40000
679063	Veranstaltungen, Transporte u. ä. (Bauhofleistungen)	**0**	0	1.894,25		40000
679064	Veranstaltungen, Transporte u. ä. (Bauhofleistungen)	**200**	200	0,00		40000
680000	Abschreibungen	**1.500**	1.200	1.923,74		20000
685000	Verzinsung des Anlagekapitals	**400**	500	383,37		20000
Unterabschnitt: 2911	Einnahmen	**37.000**	37.000	43.582,75		
	Ausgaben	**53.400**	50.700	79.025,21		
	Überschuss/Zuschuss(-)	**-16.400**	-13.700	-35.442,46		

2911-111000 Die Gebühren wurden zuletzt zum 01.09.2015 erhöht, vgl. Satzung vom 12.06.2015.

2911-544000 Gebäudeversicherung

Gemeinde Kernen im Remstal **Verwaltungshaushalt** Datum: 24.11.2017 **in €**

Haushaltsstelle	Bezeichnung	**Ansatz 2018**	Ansatz 2017	Rechnungs-ergebnis 2016	Erl.	Amt
Einzelplan	**2**	**Schulen**				
Abschnitt	**29**	**Übrige schulische Aufgaben**				
Unterabschnitt	**2912**	**Hort**				
Einnahmen						
110000	Benutzungsgebühren und ähnliche Entgelte	**0**	0	-34,40		40000
152000	Essensgelder	**0**	0	-100,00	DR :21	40000
Ausgaben						
679020	Unterhaltung Außenanlagen (Bauhof)	**0**	0	383,65		60000
Unterabschnitt: 2912	Einnahmen	**0**	0	-134,40		
	Ausgaben	**0**	0	383,65		
	Überschuss/Zuschuss(-)	**0**	0	-518,05		

Gemeinde Kernen im Remstal **Verwaltungshaushalt** Datum: 24.11.2017 **in €**

Haushaltsstelle	Bezeichnung	**Ansatz 2018**	Ansatz 2017	Rechnungs-ergebnis 2016	Erl.	Amt
Einzelplan	**2**	**Schulen**				
Abschnitt	**29**	**Übrige schulische Aufgaben**				
Unterabschnitt	**2914**	**Schulkindbetreuung Rommelshausen Kombi-Gruppe**				
Einnahmen						
110100	Gebühren für Hort	**0**	0	-7,00		40000
Unterabschnitt: 2914	Einnahmen	**0**	0	-7,00		
	Ausgaben	**0**	0	0,00		
	Überschuss/Zuschuss(-)	**0**	0	-7,00		
Abschnitt: 29	Einnahmen	**257.600**	224.600	247.662,73		
	Ausgaben	**537.900**	447.800	434.705,06		
	Überschuss/Zuschuss(-)	**-280.300**	-223.200	-187.042,33		
Einzelplan: 2	Einnahmen	**619.800**	508.400	665.614,54		
	Ausgaben	**2.067.100**	1.886.700	1.829.063,79		
	Überschuss/Zuschuss(-)	**-1.447.300**	-1.378.300	-1.163.449,25		

Gemeinde Kernen im Remstal **Verwaltungshaushalt** Datum: 24.11.2017 **in €**

Einzelplan 2 Schulen

Abschnitt	Haushaltsansatz 2018		Haushaltsansatz 2017		Rechnungsergebnis 2016	
	Einnahmen	Ausgaben	Einnahmen	Ausgaben	Einnahmen	Ausgaben
21 Grund- und Hauptschule Grundschulförderklassen	**96.100**	**809.700**	**62.000**	**788.700**	**131.630,10**	**785.828,18**
22 Realschulen	**266.100**	**558.600**	**221.800**	**517.600**	**286.321,71**	**472.569,49**
23 Gymnasien, Kollegs (ohr berufliche Gymnasien)	**0**	**110.900**	**0**	**85.600**	**0,00**	**86.248,06**
27 Sonderschulen für Lernbehinderte	**0**	**50.000**	**0**	**47.000**	**0,00**	**49.713,00**
29 Übrige schulische Aufgaben	**257.600**	**537.900**	**224.600**	**447.800**	**247.662,73**	**434.705,06**
Abschluss Einzelplan 2	**619.800**	**2.067.100**	**508.400**	**1.886.700**	**665.614,54**	**1.829.063,79**
Zuschuss (-) / Überschuss (+)	**-1.447.300**		**-1.378.300**		**-1.163.449,25**	

Gemeinde Kernen im Remstal **Verwaltungshaushalt** Datum: 24.11.2017 **in €**

Haushaltsstelle	Bezeichnung	**Ansatz 2018**	Ansatz 2017	Rechnungs-ergebnis 2016	Erl.	Amt
Einzelplan 3	**Wissenschaft, Forschung, Kulturpflege**					
Abschnitt 32	**Museen, Sammlungen, Ausstellungen**					
Unterabschnitt 3210	**Heimatmuseum, Archiv, Ausstellungen**					
Einnahmen						
111000	Benutzungsgebühren und ähnliche Entgelte	**200**	200	240,00		10000
151000	Ersätze und ähnliche Einnahmen	**0**	0	168,40		10000
Ausgaben						
SN 1	Personalausgaben	**8.300**	7.300	-7.270,00		10000
501000	Gebäudeunterhaltung	**1.000**	3.000	161,37	Ü DR:1	60000
514000	Unterhaltung der Außenanlagen	**300**	100	0,00	DR:2	60000
541000	Heizung, Brennstoffe	**3.500**	3.500	2.326,68	DR:4	10000
542000	Stromkosten, Reinigung	**1.400**	1.400	1.038,27	DR:4	10000
544000	Abgaben und Versicherungen	**200**	200	112,35	DR:5	20000
585100	Aufwendungen für das Heimatmuseum und Ähnliches	**8.000**	8.000	-2.410,00	Ü	10000
585200	Aufwendungen für das Archiv	**1.000**	1.000	1.000,00	Ü	10000
586000	Sachausgaben eigener Veranstaltungen	**1.000**	1.000	0,00		10000
635000	Sächliche Zweckausgaben	**100**	100	0,00		10000
640000	Steuern, Versicherungen, Schadensfälle	**3.500**	3.500	2.257,56		10000
652000	Post- und Fernmeldegebühren	**400**	400	182,60	DR:9	10000
679010	Unterhaltung Grundstück und Gebäude (Bauhofleistungen)	**100**	100	0,00		60000
679020	Unterhaltung Außenanlage (Bauhof)	**200**	100	239,78		60000
679031	Unterhaltung Geräte, Ausstattung (Bauhof)	**400**	400	0,00		10000
679061	Veranstaltungen (Bauhofleistungen)	**100**	100	0,00		10000
Unterabschnitt: 3210	Einnahmen	**200**	200	408,40		
	Ausgaben	**29.500**	30.200	-2.361,39		
	Überschuss/Zuschuss(-)	**-29.300**	-30.000	2.769,79		

3210-586000 Auf- und Abbau der Plastiken an und um die Yburg.

Abschnitt: 32	Einnahmen	**200**	200	408,40	
	Ausgaben	**29.500**	30.200	-2.361,39	
	Überschuss/Zuschuss(-)	**-29.300**	-30.000	2.769,79	

Gemeinde Kernen im Remstal **Verwaltungshaushalt** Datum: 24.11.2017 **in €**

Haushaltsstelle	Bezeichnung	**Ansatz 2018**	Ansatz 2017	Rechnungs-ergebnis 2016	Erl.	Amt
Einzelplan	**3**	**Wissenschaft, Forschung, Kulturpflege**				
Abschnitt	**33**	**Theater und Musikpflege**				
Unterabschnitt	**3310**	**Theater und Musikpflege**				
Einnahmen						
111000	Eintrittsgelder	**86.000**	86.000	45.059,62	DR :16	10000
177000	Zuschüsse / Spende von Privaten	**1.000**	3.000	5.100,00	DR :16	10000
Ausgaben						
586000	Sachausgaben eigener Veranstaltungen	**100.000**	100.000	66.710,08 Ü	DR :16	10000
594001	Hallenbenutzungsgebühren	**12.000**	0	11.191,50		10000
679061	Veranstaltungen (Bauhofleistungen)	**5.000**	5.000	1.366,74		10000
Unterabschnitt: 3310	Einnahmen	**87.000**	89.000	50.159,62		
	Ausgaben	**117.000**	105.000	79.268,32		
	Überschuss/Zuschuss(-)	**-30.000**	-16.000	-29.108,70		

3310-111000 Zusätzliche Einnahmen durch eigene Veranstaltungen im Bürgerhaus.

3310-586000 Zusätzliche Ausgaben aufgrund eigener Veranstaltungen im Bürgerhaus.

Gemeinde Kernen im Remstal **Verwaltungshaushalt** Datum: 24.11.2017 **in €**

Haushaltsstelle	Bezeichnung	**Ansatz 2018**	Ansatz 2017	Rechnungs-ergebnis 2016	Erl.	Amt
Einzelplan	**3**	**Wissenschaft, Forschung, Kulturpflege**				
Abschnitt	**33**	**Theater und Musikpflege**				
Unterabschnitt	**3330**	**Musik- und Kunstschule Unteres Remstal**				
Ausgaben						
590000	Bedarf schulischer Einrichtungen	**200**	200	0,00	Ü	10000
594001	Hallenbenutzungsgebühren	**1.500**	0	3.198,00		10000
679000	Innere Verrechnungen	**38.700**	31.800	35.325,51		10000
679031	Unterhaltung Geräte, Ausstattung (Bauhof)	**100**	100	0,00		10000
718000	Zuschüsse zum laufenden Betrieb	**125.000**	121.000	114.922,08	Ü	10000
Unterabschnitt: 3330	Einnahmen	**0**	0	0,00		
	Ausgaben	**165.500**	153.100	153.445,59		
	Überschuss/Zuschuss(-)	**-165.500**	-153.100	-153.445,59		

3330-679000 Verrechnung von Raumkosten für die Nutzung von Räumlichkeiten in den Schulen, in den ehemaligen Schulgebäuden und im Feuerwehrgerätehaus Stetten.

Abschnitt: 33	Einnahmen	**87.000**	89.000	50.159,62	
	Ausgaben	**282.500**	258.100	232.713,91	
	Überschuss/Zuschuss(-)	**-195.500**	-169.100	-182.554,29	

Gemeinde Kernen im Remstal **Verwaltungshaushalt** Datum: 24.11.2017 **in €**

Haushaltsstelle	Bezeichnung	**Ansatz 2018**	Ansatz 2017	Rechnungs-ergebnis 2016	Erl.	Amt
Einzelplan	**3**	**Wissenschaft, Forschung, Kulturpflege**				
Abschnitt	**34**	**Heimat- und sonstige Kulturpflege**				
Unterabschnitt	**3400**	**Heimat- und sonstige Kulturpflege**				
Einnahmen						
130000	Einnahmen aus Verkauf	**100**	100	45,00		10000
151000	Ersätze und ähnliche Einnahmen	**3.000**	3.000	12.437,08	DR :17	10000
177000	Zuschüsse / Spenden von privaten	**200**	200	700,00		20000
Ausgaben						
501000	Gebäudeunterhaltung	**1.000**	3.000	29,75 Ü	DR :1	60000
514000	Unterhaltung der Außenanlagen	**4.000**	3.000	1.260,47	DR :2	60000
516000	Unterhaltung der Weihnachstbeleuchtungsanlagen	**8.000**	8.000	7.716,79		60000
520000	Geräte, Ausstattung, Einrichtung	**2.000**	2.000	85,75		10000
531100	Mieten und Pachten	**300**	300	184,06		10000
542000	Stromkosten, Reinigung	**2.000**	3.100	1.656,90	DR :4	10000
544000	Abgaben und Versicherungen	**400**	400	381,15	DR :5	20000
586000	Aufwendungen für Feiern, Feste, Kirbe	**43.800**	38.000	31.183,74	DR :17	10000
594001	Hallenbenutzungsgebühren	**500**	0	400,00		10000
668000	Vermischte Ausgaben	**100**	100	0,00 Ü		10000
679000	Innere Verrechnungen	**12.300**	8.100	22.364,75		10000
679010	Unterhaltung Grundstücke / Gebäude (Bauhofleistungen)	**500**	500	3.548,73		60000
679020	Unterhaltung der Außenanlage (Bauhofleistungen)	**4.000**	4.000	6.653,86		60000
679031	Unterhaltung Geräte, Ausstattung (Bauhof)	**700**	700	3.524,75		10000
679061	Veranstaltungen (Bauhofleistungen)	**35.000**	37.400	24.529,38		10000
679101	Bewirtschaftung der Grundstücke (Bauhof)	**800**	800	0,00		10000
700000	Zuschüsse für laufende Zwecke	**9.000**	9.200	7.022,45		10000
Unterabschnitt: 3400	Einnahmen	**3.300**	3.300	13.182,08		
	Ausgaben	**124.400**	118.600	110.542,53		
	Überschuss/Zuschuss(-)	**-121.100**	-115.300	-97.360,45		

3400-514000 Pflege bzw. Reparaturen der Villa Rustica, Kleinkulturdenkmale und Anlage bei der Yburg (z.B. Grenzsteine, alte Wegweiser).

Gemeinde Kernen im Remstal **Verwaltungshaushalt** Datum: 24.11.2017 **in €**

Haushaltsstelle	Bezeichnung	**Ansatz 2018**	Ansatz 2017	Rechnungs-ergebnis 2016	Erl.	Amt
Einzelplan	**3**	**Wissenschaft, Forschung, Kulturpflege**				
Abschnitt	**34**	**Heimat- und sonstige Kulturpflege**				
Unterabschnitt	**3410**	**Glockenkelter Stetten**				
Einnahmen						
111000	Benutzungsgebühren und ähnliche Entgelte	**15.000**	15.000	12.017,50		10000
159000	Vermischte Einnahmen	**100**	100	67,83		10000
277000	Auflösung von Zuweisungen und Zuschüssen	**26.200**	26.100	26.158,10		20000
Ausgaben						
SN 1	Personalausgaben	**5.900**	5.300	4.794,97		10000
501000	Gebäudeunterhaltung	**3.000**	3.000	1.074,06	Ü DR :1	60000
514000	Unterhaltung der Außenanlagen	**200**	300	0,00	DR :2	60000
520000	Geräte, Ausstattung, Einrichtung	**2.000**	2.000	754,24		10000
541000	Heizung, Brennstoffe	**4.100**	4.100	3.863,24	DR :4	10000
542000	Stromkosten, Reinigung	**2.500**	2.500	3.105,48	DR :4	10000
544000	Abgaben und Versicherungen	**2.800**	2.700	2.615,92	DR :5	20000
546000	Unternehmerreinigung	**2.500**	3.000	2.228,89	DR :4	10000
640000	Steuern, Versicherungen, Schadensfälle	**1.000**	1.000	253,50	DR :29	20000
650000	Bürobedarf	**100**	100	17,89	DR :9	10000
652000	Post- und Fernmeldegebühren	**2.600**	2.600	2.325,24	DR :9	10000
679000	Innere Verrechnungen	**12.000**	12.100	10.850,00		20000
679010	Unterhaltung Grundstücke / Gebäude (BHL)	**200**	300	191,82		60000
679020	Unterhaltung Außenanlagen (Bauhof)	**3.000**	3.000	479,56		60000
680000	Abschreibungen	**93.400**	92.500	92.388,10		20000
685000	Verzinsung des Anlagekapitals	**118.900**	122.400	77.082,04		20000
Unterabschnitt: 3410	Einnahmen	**41.300**	41.200	38.243,43		
	Ausgaben	**254.200**	256.900	202.024,95		
	Überschuss/Zuschuss(-)	**-212.900**	-215.700	-163.781,52		

Gemeinde Kernen im Remstal **Verwaltungshaushalt** Datum: 24.11.2017 **in €**

Haushaltsstelle	Bezeichnung	**Ansatz 2018**	Ansatz 2017	Rechnungs-ergebnis 2016	Erl.	Amt
Einzelplan	**3**	**Wissenschaft, Forschung, Kulturpflege**				
Abschnitt	**34**	**Heimat- und sonstige Kulturpflege**				
Unterabschnitt	**3420**	**Alte Kelter Rommelshausen**				
Einnahmen						
111000	Benutzungsgebühren und ähnliche Entgelte	**14.000**	12.000	15.040,00		10000
159000	Vermischte Einnahmen	**100**	100	0,00		10000
Ausgaben						
SN 1	Personalausgaben	**5.900**	5.300	3.579,98		10000
501000	Gebäudeunterhaltung	**2.000**	2.000	317,27	DR :1	60000
514000	Unterhaltung der Außenanlagen	**500**	500	0,00	DR :2	60000
520000	Geräte, Ausstattung, Einrichtung	**2.000**	2.000	2.371,55		10000
541000	Heizung, Brennstoffe	**2.000**	2.000	1.741,74	DR :4	10000
542000	Stromkosten, Reinigung	**2.000**	2.000	1.961,83	DR :4	10000
544000	Abgaben und Versicherungen	**500**	500	440,50	DR :5	20000
546000	Unternehmerreinigung	**1.500**	1.500	172,00	DR :4	10000
640000	Steuern, Versicherungen, Schadensfälle	**1.000**	1.000	0,00	DR :29	20000
679010	Unterhaltung Grundstücke / Gebäude (BHL)	**200**	300	47,96		60000
679020	Unterhaltung der Außenanlage (Bauhofleistungen)	**500**	500	647,40		60000
Unterabschnitt: 3420	Einnahmen	**14.100**	12.100	15.040,00		
	Ausgaben	**18.100**	17.600	11.280,23		
	Überschuss/Zuschuss(-)	**-4.000**	-5.500	3.759,77		
Abschnitt: 34	Einnahmen	**58.700**	56.600	66.465,51		
	Ausgaben	**396.700**	393.100	323.847,71		
	Überschuss/Zuschuss(-)	**-338.000**	-336.500	-257.382,20		

Gemeinde Kernen im Remstal **Verwaltungshaushalt** Datum: 24.11.2017 **in €**

Haushaltsstelle	Bezeichnung	**Ansatz 2018**	Ansatz 2017	Rechnungs-ergebnis 2016	Erl.	Amt
Einzelplan	**3**	**Wissenschaft, Forschung, Kulturpflege**				
Abschnitt	**35**	**Volksbildung / Volkshochschulen**				
Unterabschnitt	**3500**	**Volkshochschule Unteres Remstal e. V.**				
Einnahmen						
140000	Mieten und Pachten	**2.600**	2.600	2.617,20		10000
Ausgaben						
SN 1	Personalausgaben	**4.300**	4.000	3.575,64		10000
501000	Gebäudeunterhaltung	**3.500**	1.000	1.406,27	DR:1	60000
514000	Unterhaltung der Außenanlagen	**100**	100	0,00	DR:2	60000
520000	Geräte, Ausstattung, Einrichtung	**1.000**	1.000	0,00		10000
541000	Heizung, Brennstoffe	**100**	100	72,00	DR:4	10000
542000	Stromkosten, Reinigung	**100**	100	376,45	DR:4	10000
544000	Abgaben und Versicherungen	**200**	200	154,17	DR:5	20000
546000	Unternehmerreinigung	**300**	300	104,53	DR:4	10000
594001	Hallenbenutzungsgebühren	**2.500**	0	2.433,00		10000
679000	Innere Verrechnungen	**9.800**	15.500	9.808,76		10000
679010	Unterhaltung Grundstücke / Gebäude (Bauhof)	**200**	300	0,00		60000
679020	Unterhaltung Außenanlagen (Bauhof)	**200**	100	263,76		60000
679031	Unterhaltung Geräte und Ausstattung (Bauhofleistungen)	**500**	500	0,00		10000
680000	Abschreibungen	**10.600**	10.800	10.774,45		20000
685000	Verzinsung des Anlagekapitals	**3.000**	3.200	3.658,75		20000
718000	Zuschüsse zum laufenden Betrieb	**38.200**	38.200	36.581,00		10000
Unterabschnitt: 3500	Einnahmen	**2.600**	2.600	2.617,20		
	Ausgaben	**74.600**	75.400	69.208,78		
	Überschuss/Zuschuss(-)	**-72.000**	-72.800	-66.591,58		

3500-679000 Verrechnung von Raumkosten für die Nutzung von Räumlichkeiten in verschiedenen Schulen und der Turnhalle Haldenschule.

Gemeinde Kernen im Remstal **Verwaltungshaushalt** Datum: 24.11.2017 **in €**

Haushaltsstelle	Bezeichnung	**Ansatz 2018**	Ansatz 2017	Rechnungs-ergebnis 2016	Erl.	Amt
Einzelplan 3	**Wissenschaft, Forschung, Kulturpflege**					
Abschnitt 35	**Volksbildung / Volkshochschulen**					
Unterabschnitt 3520	**Büchereien**					
Einnahmen						
110000	Benutzungsgebühren und ähnliche Entgelte	**0**	0	-46,49		10000
111000	Benutzungsgebühren und ähnliche Entgelte	**2.000**	2.000	3.703,19		10000
151000	Ersätze und ähnliche Einnahmen	**300**	200	500,30		10000
169000	Innere Verrechnungen	**19.600**	23.700	19.803,13		10000
177000	Zuschüsse / Spenden von Privaten	**0**	0	500,00		10000
Ausgaben						
SN 1	Personalausgaben	**173.400**	178.600	169.642,05		10000
501000	Gebäudeunterhaltung	**3.000**	19.500	523,68	Ü DR :1	60000
520000	Geräte, Ausstattung, Einrichtung	**1.700**	1.700	1.606,11	Ü DR :57	10000
531200	Software-Lizenzen	**7.000**	6.800	6.822,34	DR :57	10000
541000	Heizung, Brennstoffe	**6.500**	6.500	6.138,38	DR :4	10000
542000	Stromkosten, Reinigung	**3.300**	3.200	2.778,56	DR :4	10000
544000	Abgaben und Versicherungen	**600**	500	485,62	DR :5	20000
562000	Aus- und Fortbildung, Umschulung	**300**	300	306,90	Ü DR :57	10000
587000	Bücherbeschaffung, Buchpflege	**400**	400	580,97	Ü DR :57	10000
588000	Öffentlichkeitsarbeit	**4.800**	4.800	3.743,09	Ü DR :57	10000
650000	Bürobedarf	**2.000**	2.000	2.210,40	Ü DR :57	10000
651000	Bücher und Zeitschriften	**6.500**	5.800	5.789,49	Ü DR :57	10000
652000	Post- und Fernmeldegebühren	**3.000**	3.000	3.143,08	Ü DR :57	10000
654000	Dienstreisen	**200**	200	153,06	Ü DR :57	10000
679000	Innere Verrechnungen	**5.600**	4.600	4.200,00		20000
679010	Unterhaltung Grundstücke / Gebäude (Bauhof)	**500**	500	287,73		60000
679020	Unterhaltung der Außenanlage (Bauhof)	**200**	200	287,73		60000
679031	Unterhaltung Geräte, Ausstattung (Bauhof)	**800**	800	935,14		10000
679101	Bewirtschaftung der Grundstücke (Bauhof)	**100**	100	0,00		10000
Unterabschnitt: 3520	Einnahmen	**21.900**	25.900	24.460,13		
	Ausgaben	**219.900**	239.500	209.634,33		
	Überschuss/Zuschuss(-)	**-198.000**	-213.600	-185.174,20		

3520-110000 Durch eine Änderung in der VwV Gliederung und Gruppierung der Haushalte musste ab 2016 die Gruppierung -110000 in die Gruppierung -111000 geändert werden.

3520-169000 Verrechnung von Raumkosten für die Nutzung der Räumlichkeiten in der alten Schule Rommelshausen durch die Musik- und Kunstschule Unteres Remstal und durch örtliche Vereine.

Abschnitt: 35	Einnahmen	**24.500**	28.500	27.077,33	
	Ausgaben	**294.500**	314.900	278.843,11	
	Überschuss/Zuschuss(-)	**-270.000**	-286.400	-251.765,78	

Gemeinde Kernen im Remstal **Verwaltungshaushalt** Datum: 24.11.2017 **in €**

Haushaltsstelle	Bezeichnung	**Ansatz 2018**	Ansatz 2017	Rechnungs-ergebnis 2016	Erl.	Amt
Einzelplan	**3**	**Wissenschaft, Forschung, Kulturpflege**				
Abschnitt	**36**	**Naturschutz und Landschaftspflege**				
Unterabschnitt	**3600**	**Naturschutz und Landschaftspflege**				
Ausgaben						
510000	Unterhaltung.d. sonstigen unbeweglichen Vermögens	**0**	5.000	1.618,01		60000
514000	Unterhaltung der Außenanlagen	**22.600**	20.000	4.215,16	DR :2	60000
636000	Sonstige sächliche Zweckausgaben und Projekte	**20.500**	500	0,00		30000
679020	Bauhofleistungen	**1.000**	3.000	0,00		60000
718000	Zuschüsse für Pflegemaßnahmen	**13.000**	13.500	9.979,66		60000
Unterabschnitt: 3600	Einnahmen	**0**	0	0,00		
	Ausgaben	**57.100**	42.000	15.812,83		
	Überschuss/Zuschuss(-)	**-57.100**	-42.000	-15.812,83		

3600-510000 Bei 514 enthalten

3600-514000 Kosten für Pflegemaßnahmen in Schutzgebieten die nicht über LEV abgerechnet werden können. Z.B. Gras- und Schnittgutentsorgung aus ND`s Freilegung von wertvollen Biotopflächen z.B. Seewiesen

3600-718000 Förderprogramm Streuobstwiesen (Zuschuss fürs Mähen und Mulchen) vgl. Vorlage 203/ 2013 sowie für die Schafbeweidung, GR-Vorlage 10/ 2015.

Abschnitt: 36	Einnahmen	**0**	0	0,00	
	Ausgaben	**57.100**	42.000	15.812,83	
	Überschuss/Zuschuss(-)	**-57.100**	-42.000	-15.812,83	

Gemeinde Kernen im Remstal **Verwaltungshaushalt** Datum: 24.11.2017 **in €**

Haushaltsstelle	Bezeichnung	**Ansatz 2018**	Ansatz 2017	Rechnungs-ergebnis 2016	Erl.	Amt
Einzelplan 3	**Wissenschaft, Forschung, Kulturpflege**					
Abschnitt 37	**Kirchliche Angelegenheiten**					
Unterabschnitt 3700	**Kirchliche Angelegenheiten**					
Ausgaben						
679000	Innere Verrechnungen	**6.700**	4.500	6.564,50		10000
718000	Zuschüsse an Kirchen	**11.300**	2.300	3.660,91		20000
Unterabschnitt: 3700	Einnahmen	**0**	0	0,00		
	Ausgaben	**18.000**	6.800	10.225,41		
	Überschuss/Zuschuss(-)	**-18.000**	-6.800	-10.225,41		

3700-679000 Verrechnung von Kostenbeiträgen für die Nutzung der Turnhalle der Haldenschule.

3700-718000 Zuschüsse für Unterhaltungsmaßnahmen (inkl. Sanierung Turmuhrenanlage Mauritiuskirche 9.000 Euro) laut bestehenden Verträgen (Ausscheidungs- und Abfindungsurkunden), Zuschüsse für Meßnerbesoldung (vgl. Barleistungen).

Abschnitt: 37	Einnahmen	**0**	0	0,00		
	Ausgaben	**18.000**	6.800	10.225,41		
	Überschuss/Zuschuss(-)	**-18.000**	-6.800	-10.225,41		
Einzelplan: 3	Einnahmen	**170.400**	174.300	144.110,86		
	Ausgaben	**1.078.300**	1.045.100	859.081,58		
	Überschuss/Zuschuss(-)	**-907.900**	-870.800	-714.970,72		

Gemeinde Kernen im Remstal **Verwaltungshaushalt** Datum: 24.11.2017 **in €**

Einzelplan 3 Wissenschaft, Forschung, Kulturpflege

Abschnitt	Haushaltsansatz 2018		Haushaltsansatz 2017		Rechnungsergebnis 2016	
	Einnahmen	Ausgaben	Einnahmen	Ausgaben	Einnahmen	Ausgaben
32 Museen, Sammlungen, Ausstellungen	**200**	**29.500**	**200**	**30.200**	**408,40**	**-2.361,39**
33 Theater und Musikpflege	**87.000**	**282.500**	**89.000**	**258.100**	**50.159,62**	**232.713,91**
34 Heimat- und sonstige Kulturpflege	**58.700**	**396.700**	**56.600**	**393.100**	**66.465,51**	**323.847,71**
35 Volksbildung / Volkshochschulen	**24.500**	**294.500**	**28.500**	**314.900**	**27.077,33**	**278.843,11**
36 Naturschutz und Landschaftspflege	**0**	**57.100**	**0**	**42.000**	**0,00**	**15.812,83**
37 Kirchliche Angelegenheiten	**0**	**18.000**	**0**	**6.800**	**0,00**	**10.225,41**
Abschluss Einzelplan 3	**170.400**	**1.078.300**	**174.300**	**1.045.100**	**144.110,86**	**859.081,58**
Zuschuss (-) / Überschuss (+)	**-907.900**		**-870.800**		**-714.970,72**	

Gemeinde Kernen im Remstal **Verwaltungshaushalt** Datum: 24.11.2017 **in €**

Haushaltsstelle	Bezeichnung	**Ansatz 2018**	Ansatz 2017	Rechnungs-ergebnis 2016	Erl.	Amt
Einzelplan	**4**	**Soziale Sicherung**				
Abschnitt	**40**	**Verwaltung der sozialen Angelegenheiten**				
Unterabschnitt	**4000**	**Verwaltung der sozialen Angelegenheiten**				
Einnahmen						
168000	Verwaltungskostenbeitrag Eigenbetrieb Sozialstation	**2.700**	2.500	8.305,00		20000
169000	Innere Verrechnungen	**109.600**	110.100	98.950,00		20000
Ausgaben						
SN 1	Personalausgaben	**247.300**	232.400	219.489,83		10000
520000	Geräte, Ausstattung, Einrichtung	**500**	500	41,40	Ü	40000
562000	Aus- und Fortbildung, Umschulung	**1.700**	1.700	1.705,55	DR :8	10000
650000	Bürobedarf	**4.500**	4.500	2.469,71	DR :33	40000
651000	Bücher und Zeitschriften	**3.500**	3.500	3.756,08	DR :33	40000
654000	Dienstreisen	**200**	200	0,00	DR :9	10000
658000	Sonstige Geschäftsausgaben	**200**	200	5,38	DR :33	40000
668000	Vermischte Ausgaben	**2.000**	2.100	39,96		40000
674000	Erstattungen an sonstigen öffentlichen Bereich	**15.000**	15.000	12.955,17	Ü	40000
679064	Veranstaltungen (Bauhofleistungen)	**300**	300	0,00		40000
Unterabschnitt: 4000	Einnahmen	**112.300**	112.600	107.255,00		
	Ausgaben	**275.200**	260.400	240.463,08		
	Überschuss/Zuschuss(-)	**-162.900**	-147.800	-133.208,08		

4000-169000 Verwaltungskostenbeiträge von den eigenen und kirchlichen Kindergärten für die von der Sozialverwaltung erbrachten Leistungen.

4000-674000 Ab 2008: Vergütung für die Deutsche Rentenversicherung wegen der Übernahme von Leistungen aufgrund des Abschlusses eines öffentlich-rechtlichen Vertrags.

Abschnitt: 40	Einnahmen	**112.300**	112.600	107.255,00	
	Ausgaben	**275.200**	260.400	240.463,08	
	Überschuss/Zuschuss(-)	**-162.900**	-147.800	-133.208,08	

Gemeinde Kernen im Remstal **Verwaltungshaushalt** Datum: 24.11.2017 **in €**

Haushaltsstelle	Bezeichnung	**Ansatz 2018**	Ansatz 2017	Rechnungs-ergebnis 2016	Erl.	Amt
Einzelplan	**4**	**Soziale Sicherung**				
Abschnitt	**43**	**Soziale Einrichtungen (ohne Einrichtungen der Jugendhilfe)**				
Unterabschnitt	**4310**	**Soziale Einrichtungen für Ältere**				
Einnahmen						
151000	Ersätze und ähnliche Einnahmen	**0**	0	638,10		40000
159000	Vermischte Einnahmen	**0**	0	50,00		40000
159150	Entnahme aus der Rücklage	**0**	0	1.125,49		20000
177000	Zuschüsse der Bahnmüller-Stiftung für Begnungsstätte	**6.000**	6.000	6.000,00		40000
177001	Zuschüsse / Spenden von Privaten	**0**	0	100,00		40000
177004	Zuschüsse für Sachkosten Seniorenlotsin	**0**	0	1.662,50		40000
177100	Ersätze der Bahnmüller-Stiftung für besondere Veranstaltungen und Mitarbeiterpflege	**4.000**	4.000	4.048,42		40000
177200	Ersatz der Bahnmüller-Stiftung für Seniorenlotsin	**16.000**	16.000	14.036,45		40000
207000	Zinseinnahmen Albert-Moser-Stiftung	**400**	400	679,10		20000
Ausgaben						
SN 1	Personalausgaben	**12.800**	13.600	11.610,19		40000
501000	Gebäudeunterhaltung	**200**	4.200	0,00 Ü	DR:1	60000
542000	Stromkosten, Reinigung	**200**	200	210,25	DR:4	10000
546000	Unternehmerreinigung	**500**	500	1.298,28	DR:4	10000
562000	Aus- u. Fortbildung, Umschulung	**400**	400	32,00		40000
594001	Hallenbenutzungsgebühren	**3.800**	0	2.776,00		40000
635100	Albert-Moser Nachmittage	**2.100**	2.100	1.904,59 Ü		40000
635200	Mitarbeiterpflege	**2.000**	2.000	1.352,45		40000
635300	Besondere Veranstaltungen	**9.200**	9.200	6.006,18 Ü		40000
636000	Sachaufwand Begegnungsstätten	**1.000**	1.000	720,64		40000
636010	Sachaufwand Seniorenwerkstatt	**300**	300	32,14		40000
636020	Sachaufwand Seniorenlotsin	**900**	900	450,05		40000
638000	Seniorentaxi	**3.400**	3.400	315,00 Ü		40000
639000	Seniorenrat	**2.000**	2.000	100,00		40000
654000	Dienstreisen	**200**	200	0,00		40000
668000	Vermischte Ausgaben Planung Altenarbeit/Seniorenforum u.a.	**1.100**	1.100	32,03 Ü		40000
679064	Veranstaltungen (Bauhofleistungen)	**500**	1.000	0,00		40000
718000	Zuschüsse an Dritte	**2.500**	2.500	1.395,50		40000
Unterabschnitt: 4310	Einnahmen	**26.400**	26.400	28.340,06		
	Ausgaben	**43.100**	44.600	28.235,30		
	Überschuss/Zuschuss(-)	**-16.700**	-18.200	104,76		

4310-177000 Der Zuschuss von der Bahnmüller-Stiftung steht primär zur Deckung folgender Haushaltsausgabestellen zur Verfügung: 4310-400000 und 4310-636000
Der über diese Ausgaben hinausgehende Zuschuss steht zur Deckung weiterer Ausgaben für die Seniorenarbeit zur Verfügung.

4310-177100 Der Zuschuss von der Bahnmüller-Stiftung steht primär zur Deckung folgender Haushaltsausgabestellen zur Verfügung: 4310-635200 ; 4310-635300 und 4310-718000
Der über diese Ausgaben hinausgehende Zuschuss steht zur Deckung weiterer Ausgaben für die Seniorenarbeit zur Verfügung.

Gemeinde Kernen im Remstal **Verwaltungshaushalt** Datum: 24.11.2017 **in €**

Haushaltsstelle	Bezeichnung	**Ansatz 2018**	Ansatz 2017	Rechnungs-ergebnis 2016	Erl.	Amt
Einzelplan	**4**	**Soziale Sicherung**				
Abschnitt	**43**	**Soziale Einrichtungen (ohne Einrichtungen der Jugendhilfe)**				
Unterabschnitt	**4310**	**Soziale Einrichtungen für Ältere**				

4310-639000 Aufwendungen für Gremium und Seniorenwerkstatt.

Gemeinde Kernen im Remstal **Verwaltungshaushalt** Datum: 24.11.2017 **in €**

Haushaltsstelle	Bezeichnung	**Ansatz 2018**	Ansatz 2017	Rechnungs-ergebnis 2016	Erl.	Amt
Einzelplan	**4**	**Soziale Sicherung**				
Abschnitt	**43**	**Soziale Einrichtungen (ohne Einrichtungen der Jugendhilfe)**				
Unterabschnitt	**4350**	**Soziale Einrichtungen für Wohnungslose**				
Einnahmen						
110000	Nutzungsentschädigung	**0**	0	68.483,71		30000
111000	Nutzungsentschädigung	**85.000**	80.000	0,00		30000
140000	Mieten	**3.300**	3.200	-1.288,20		30000
Ausgaben						
501000	Gebäudeunterhaltung	**19.500**	7.500	17.411,30	Ü DR :1	60000
514000	Unterhaltung der Außenanlagen	**400**	300	642,60	DR :2	60000
520000	Geräte, Ausstattung, Einrichtung	**1.500**	1.500	941,64		30000
531100	Mieten und Pachten	**12.000**	11.000	10.730,00		30000
541000	Heizung, Brennstoffe	**6.000**	6.000	3.354,26	DR :32	30000
542000	Stromkosten, Reinigung	**28.000**	28.000	24.737,38	DR :32	30000
544000	Abgaben und Versicherungen	**400**	600	358,41	DR :5	20000
640000	Steuern, Versicherungen, Schadensfälle	**200**	200	84,27	DR :29	20000
668000	Vermischte Ausgaben	**1.000**	1.000	298,30		30000
679000	Innere Verrechnung Verwaltungskostenbeiträge	**30.300**	29.600	26.800,00		20000
679010	Unterhaltung Grundstücke/ Gebäude (Bauhof)	**3.000**	3.200	983,09		60000
679020	Unterhaltung Außenanlagen (Bauhof)	**500**	500	647,40		60000
679103	Bewirtschaftung der Grundstücke (Bauhofleistungen)	**2.000**	2.000	0,00		30000
680000	Abschreibungen	**500**	500	152,80		20000
685000	Verzinsung des Anlagekapitals	**1.900**	2.000	1.853,59		20000
Unterabschnitt: 4350	Einnahmen	**88.300**	83.200	67.195,51		
	Ausgaben	**107.200**	93.900	88.995,04		
	Überschuss/Zuschuss(-)	**-18.900**	-10.700	-21.799,53		

4350-110000 Durch eine Änderung in der VwV Gliederung und Gruppierung der Haushalte musste ab 2016 die Gruppierung -110000 in die Gruppierung -111000 geändert werden.

4350-111000 Nutzungsentschädigung für die Unterbringung in Obdachlosenunterkünften (Neukalkulation auf 1.8.16).

4350-679000 Anteilige Verrechnung von Personal- und Sachkosten (Bauamt, Liegenschaften, EDV).

Gemeinde Kernen im Remstal **Verwaltungshaushalt** Datum: 24.11.2017 **in €**

Haushaltsstelle	Bezeichnung	**Ansatz 2018**	Ansatz 2017	Rechnungs-ergebnis 2016	Erl.	Amt
Einzelplan	**4**	**Soziale Sicherung**				
Abschnitt	**43**	**Soziale Einrichtungen (ohne Einrichtungen der Jugendhilfe)**				
Unterabschnitt	**4360**	**Soziale Einrichtungen für Asylbewerber und Ausländer**				
Einnahmen						
110000	Nutzungsentschädigung	**0**	0	67.865,00		30000
111000	Nutzungsentschädigung	**100.000**	100.000	315,00		30000
161000	Erstattungen des Landes	**3.000**	2.500	5.235,98		30000
Ausgaben						
SN 1	Personalausgaben	**0**	0	17.053,41		40000
501000	Gebäudeunterhaltung	**7.000**	10.000	3.037,22	DR :1	60000
514000	Unterhaltung der Außenanlagen	**0**	0	32,79 Ü	DR :2	60000
520000	Geräte, Ausstattung, Einrichtung	**8.000**	8.000	5.964,57		30000
531100	Mieten und Pachten	**105.000**	45.000	41.915,50		30000
541000	Heizung, Brennstoffe	**30.000**	10.000	5.850,83 Ü		30000
542000	Stromkosten, Reinigung	**28.000**	12.000	7.277,17 Ü		30000
544000	Abgaben und Versicherungen	**200**	0	185,39	DR :5	20000
562000	Aus- u. Fortbildung, Umschulung	**0**	0	50,00		40000
562100	Besondere Fortbildungskosten	**0**	0	4.560,00		40000
594001	Hallenbenutzungsgebühren	**1.400**	0	1.344,00		40000
635000	Sächliche Zweckausgaben	**0**	0	415,68		40000
640000	Steuern, Versicherungen, Schadensfälle	**200**	200	0,00	DR :29	20000
668000	Vermischte Ausgaben	**2.000**	2.000	936,68		30000
679000	Innere Verrechnung Verwaltungskostenbeiträge	**36.300**	34.000	26.800,00		20000
679010	Unterhaltung Grundstücke und Gebäude (Bauhof)	**3.000**	3.000	239,78		60000
679093	Ordnungsmaßnahmen (Bauhofleistungen)	**2.500**	2.000	2.421,77		30000
680000	Abschreibungen	**12.800**	2.000	0,00		20000
685000	Verzinsung des Anlagekapitals	**9.000**	4.200	0,00		20000
Unterabschnitt: 4360	Einnahmen	**103.000**	102.500	73.415,98		
	Ausgaben	**245.400**	132.400	118.084,79		
	Überschuss/Zuschuss(-)	**-142.400**	-29.900	-44.668,81		

4360-110000 Durch eine Änderung in der VwV Gliederung und Gruppierung der Haushalte musste ab 2016 die Gruppierung -110000 in die Gruppierung -111000 geändert werden.

4360-111000 Neukalkulation auf 1.8.16.

4360-161000 Einmaliger Zuschuss für die Anschlussunterbringung.

4360-520000 Aufwendungen für die Erstausstattung im Rahmen der Asylbewerber-Anschlussunterbringung.

Haushaltsstelle	Bezeichnung	**Ansatz 2018**	Ansatz 2017	Rechnungs-ergebnis 2016	Erl.	Amt

Einzelplan 4 Soziale Sicherung
Abschnitt 43 Soziale Einrichtungen (ohne Einrichtungen der Jugendhilfe)
Unterabschnitt 4360 Soziale Einrichtungen für Asylbewerber und Ausländer

4360-531100 1. Angemieteter Wohnraum zur Anschlussunterbringung

2. Aufwand aus Erbbaurechtsverträgen:

Projekt "Flüchtlingswohnheim Dinkelstraße 15, 17".
Verwaltungkostenpauschale an die
Rems-Murr-Kreis-Immobilien-Management GmbH (RMIM):
8 Wohneinheiten * 300 € p. a. zuzüglich 19 % MWSt. = 2.856 €
lt. Erbbaurechtsvertrag § 4 Ziffer 7 (GR-Vorlage 164/2015, 26.11.2015)
Die Pauschale erhöht sich:
ab dem 5. Jahr auf 315 € p. a.
ab dem 10. Jahr auf 330 € p.a. und
ab dem 15. Jahr auf 345 € p. a.

Projekt "Flüchtlingswohnheim Robert-Bosch-Straße 7/7, 7/8".
Verwaltungkostenpauschale an die RMIM:
18 Wohneinheiten * 300 € p. a. zuzüglich 19 % MWSt. = 6.426 €
lt. Erbbaurechtsvertrag § 4 Ziffer 7 (GR-Vorlage 165/2015, 17.12.2015)
Die Pauschale erhöht sich:
ab dem 5. Jahr auf 315 € p. a.
ab dem 10. Jahr auf 330 € p.a. und
ab dem 15. Jahr auf 345 € p. a.

4360-541000 Mehr Personen in der Anschlussunterbringung

4360-542000 Mehr Personen in der Anschlussunterbringung

4360-562100 VHS-Kurse für ehrenamtliche Helfer

4360-635000 Begrüßungspakete, Hallenbadgutscheine, Unterstützung des Arbeitskreises, Schulungen, Sprachförderung, u.a.

Gemeinde Kernen im Remstal **Verwaltungshaushalt** Datum: 24.11.2017 **in €**

Haushaltsstelle	Bezeichnung	**Ansatz 2018**	Ansatz 2017	Rechnungs-ergebnis 2016	Erl.	Amt
Einzelplan	**4**	**Soziale Sicherung**				
Abschnitt	**43**	**Soziale Einrichtungen (ohne Einrichtungen der Jugendhilfe)**				
Unterabschnitt	**4391**	**Mehrgenerationenhaus**				
Einnahmen						
140000	Mieten	**9.900**	9.900	9.965,18		20000
Ausgaben						
501000	Gebäudeunterhaltung	**500**	500	0,00	DR:1	60000
520000	Geräte, Ausstattung, Einrichtung	**100**	100	0,00		20000
541000	Heizung, Brennstoffe	**3.000**	3.000	1.931,25		20000
640000	Steuern, Versichungen, Schadensfälle	**500**	500	0,00		20000
Unterabschnitt: 4391	Einnahmen	**9.900**	9.900	9.965,18		
	Ausgaben	**4.100**	4.100	1.931,25		
	Überschuss/Zuschuss(-)	**5.800**	5.800	8.033,93		
Abschnitt: 43	Einnahmen	**227.600**	222.000	178.916,73		
	Ausgaben	**399.800**	275.000	237.246,38		
	Überschuss/Zuschuss(-)	**-172.200**	-53.000	-58.329,65		

Gemeinde Kernen im Remstal **Verwaltungshaushalt** Datum: 24.11.2017 **in €**

Haushaltsstelle	Bezeichnung	**Ansatz 2018**	Ansatz 2017	Rechnungs-ergebnis 2016	Erl.	Amt
Einzelplan	**4**	**Soziale Sicherung**				
Abschnitt	**46**	**Einrichtungen der Jugendhilfe, Jugendarbeit**				
Unterabschnitt	**4600**	**Mobiles Jugendreferat**				
Einnahmen						
140000	Miete für Dachfläche PV Anlage	**1.000**	1.000	1.015,00		20000
151000	Ersätze und ähnliche Einnahmen	**0**	0	2.886,25	DR :70	40000
171000	Zuschüsse des Landes	**24.900**	16.500	16.500,00		40000
172000	Zuschüsse des Landkreises	**7.500**	7.500	7.500,00		40000
177000	Zuschüsse / Spenden von Privaten	**100**	100	0,00	DR :18	40000
177001	Zuschüsse / Spenden von privaten für Projekt Go fot it	**2.000**	2.000	0,00	DR :43	40000
177002	Zuschüsse / Spenden von privaten für Jugendhaus	**0**	0	10.000,00	DR :70	40000
Ausgaben						
SN 1	Personalausgaben	**37.400**	47.500	34.919,38		10000
501000	Gebäudeunterhaltung	**1.500**	3.000	235,50 Ü	DR :1	60000
514000	Unterhaltung der Außenanlagen	**800**	100	0,00	DR :2	60000
520000	Geräte, Ausstattung, Einrichtung	**900**	900	1.063,64 Ü	DR :70	40000
531200	Software-Lizenzen	**900**	900	69,80		40000
541000	Heizung, Brennstoffe	**9.000**	9.000	3.884,76	DR :6	40000
542000	Stromkosten, Reinigung	**5.000**	5.000	5.075,95	DR :6	40000
544000	Abgaben und Versicherungen	**700**	400	405,20	DR :5	20000
546000	Unternehmerreinigung	**8.000**	8.000	3.171,60 Ü		40000
562000	Aus- und Fortbildung, Umschulung	**400**	400	653,38	DR :70	40000
562100	Besondere Fortbildung - Supervision	**900**	900	750,00		40000
592000	Spiel- und Beschäftigungsmaterial	**500**	1.500	258,06	DR :70	40000
635000	Sächliche Zweckausgaben	**400**	400	547,52	DR :70	40000
635100	Sächliche Zweckausgaben	**2.700**	2.700	4.534,49	DR :70	40000
635200	Soccer at midnight	**300**	300	249,43		40000
636000	Sonderveranstaltung	**500**	500	102,92 Ü	DR :18	40000
637000	Sachaufwand für Projekt "Go for it"	**4.500**	3.000	1.485,00	DR :43	40000
638000	Fremdpersonal	**166.000**	162.000	126.288,40		40000
640000	Steuern, Versicherungen, Schadensfälle	**300**	300	99,36		40000
650000	Bürobedarf	**400**	400	806,32	DR :70	40000
651000	Bücher und Zeitschriften	**100**	100	0,00	DR :70	40000
652000	Post- und Fernmeldegebühren	**1.100**	900	1.159,49	DR :70	40000
654000	Dienstreisen	**500**	500	1.671,92	DR :70	40000
661000	Mitgliedsbeiträge an Vereine / Verbände	**200**	200	136,00	DR :70	40000
668000	Vermischte Ausgaben	**500**	0	8,01	DR :70	40000
679000	Innere Verrechnungen	**3.100**	5.600	5.150,00		20000
679010	Unterhaltung Grundstücke / Gebäude (Bauhof)	**500**	500	1.822,32		60000
679020	Unterhaltung Aussenanlagen (Bauhof)	**2.000**	300	119,89		60000
679063	Veranstaltungen (Bauhofleistungen)	**0**	0	743,31		30000
679064	Veranstaltungen (Bauhofleistungen)	**1.000**	3.000	0,00		40000
Unterabschnitt: 4600	Einnahmen	**35.500**	27.100	37.901,25		
	Ausgaben	**250.100**	258.300	195.411,65		
	Überschuss/Zuschuss(-)	**-214.600**	-231.200	-157.510,40		

Gemeinde Kernen im Remstal **Verwaltungshaushalt** Datum: 24.11.2017 **in €**

Haushaltsstelle	Bezeichnung	**Ansatz 2018**	Ansatz 2017	Rechnungs-ergebnis 2016	Erl.	Amt
Einzelplan	**4**	**Soziale Sicherung**				
Abschnitt	**46**	**Einrichtungen der Jugendhilfe, Jugendarbeit**				
Unterabschnitt	**4601**	**Schülertreff Stetten und Rommelshausen In den Kirchgärten 7**				
Einnahmen						
110000	Benutzungsgebühren (einkommenunabhängig)	**0**	0	-235,00		40000
171000	Landeszuschüsse zum laufenden Betrieb	**3.300**	3.300	3.300,00		40000
Ausgaben						
SN 1	Personalausgaben	**24.500**	24.600	21.652,03		40000
501000	Gebäudeunterhaltung	**1.000**	1.500	1.414,43	Ü DR :1	60000
520000	Geräte, Ausstattung, Einrichtung	**400**	400	305,17	Ü DR :67	40000
531200	Software-Lizenzen	**300**	300	400,00	Ü DR :67	40000
541000	Heizung, Brennstoffe	**3.500**	3.500	3.222,79	DR :6	40000
542000	Stromkosten, Reinigung	**1.600**	1.600	1.660,65	DR :6	40000
544000	Abgaben und Versicherungen	**100**	100	72,82	DR :5	20000
546000	Unternehmerreinigung	**10.000**	10.000	9.452,89	DR :4	10000
562000	Aus- u. Fortbildung, Umschulung	**200**	200	43,41		40000
592000	Spiel- und Beschäftigungsmaterial	**500**	500	500,00	Ü DR :67	40000
635000	Sächliche Zweckausgaben, Fachberatung	**100**	100	0,00		40000
635100	Nachmittagsbetreuung Stetten	**2.000**	2.000	0,00		40000
636000	Sonstige sächliche Zweckausgaben	**300**	300	209,90		40000
640000	Steuern, Versicherungen, Schadensfälle	**2.400**	1.900	1.828,52	DR :29	20000
650000	Bürobedarf	**100**	100	100,00	Ü DR :67	40000
651000	Bücher und Zeitschriften	**100**	100	50,00	Ü DR :67	40000
652000	Post- und Fernmeldegebühren	**400**	400	350,00	Ü DR :67	40000
653000	Öffentlichkeitsarbeit	**300**	300	300,00	Ü DR :67	40000
654000	Dienstreisen	**100**	100	50,00	Ü DR :67	40000
668000	Vermischte Ausgaben	**100**	100	50,00	Ü DR :67	40000
679010	Unterhaltung Grundstücke / Gebäude (Bauhof)	**500**	500	95,91		60000
679064	Veranstaltungen, Transporte u. ä. (Bauhofleistungen)	**0**	200	0,00		40000
Unterabschnitt: 4601	Einnahmen	**3.300**	3.300	3.065,00		
	Ausgaben	**48.500**	48.800	41.758,52		
	Überschuss/Zuschuss(-)	**-45.200**	-45.500	-38.693,52		

Gemeinde Kernen im Remstal **Verwaltungshaushalt** Datum: 24.11.2017 **in €**

Haushaltsstelle	Bezeichnung	**Ansatz 2018**	Ansatz 2017	Rechnungs-ergebnis 2016	Erl.	Amt
Einzelplan	**4**	**Soziale Sicherung**				
Abschnitt	**46**	**Einrichtungen der Jugendhilfe, Jugendarbeit**				
Unterabschnitt	**4640**	**Gemeindekindergärten**				
Einnahmen						
111000	Benutzungsgebühren Ferienbetreuung	**500**	500	520,00		40000
Ausgaben						
SN 1	Personalausgaben	**68.300**	105.000	51.031,07		40000
531200	Software-Lizenzen	**4.000**	4.000	3.144,04	DR :40	40000
562000	Aus- u. Fortbildung, Umschulung (EDV-Schulungen)	**2.600**	2.600	231,41	Ü	40000
592000	Spiel- und Beschäftigungsmaterial (Ferienbetreuung)	**100**	200	0,00		40000
635000	Externe Fachberatung	**0**	0	34,01		40000
635100	Zweckausgaben Betreuung und Bildung	**3.000**	3.000	50,00	Ü	40000
635200	Mitarbeiterpflege	**12.000**	20.000	7.218,80		40000
658000	Sonstige Geschäftsausgaben	**500**	500	384,05	DR :22	40000
679064	Veranstaltungen, Transporte u. ähnliches (Bauhofleistungen)	**500**	500	0,00		40000
Unterabschnitt: 4640	Einnahmen	**500**	500	520,00		
	Ausgaben	**91.000**	135.800	62.093,38		
	Überschuss/Zuschuss(-)	**-90.500**	-135.300	-61.573,38		

Gemeinde Kernen im Remstal **Verwaltungshaushalt** Datum: 24.11.2017 **in €**

Haushaltsstelle	Bezeichnung	**Ansatz 2018**	Ansatz 2017	Rechnungs-ergebnis 2016	Erl.	Amt
Einzelplan	**4**	**Soziale Sicherung**				
Abschnitt	**46**	**Einrichtungen der Jugendhilfe, Jugendarbeit**				
Unterabschnitt	**4641**	**Kinderhaus Alte Schule Stetten**				
Einnahmen						
110100	Benutzungsgebühren Kindergartenkinder (einkommensabhängig)	**0**	0	1.005,53		40000
111000	Gebühren für Kindergartenkinder, Festbeträge	**14.000**	14.000	11.273,00		40000
111100	Gebühren für Kindergartenkinder, einkommensabhängig	**110.000**	90.000	107.240,00		40000
111110	Gebühren für Schulkinder (Hort), einkommensabhängig	**40.000**	34.000	39.373,00		40000
112000	Gebühren für Kleinkinder (U3), Festbeträge	**26.000**	24.000	26.065,00		40000
112100	Gebühren für Kleinkinder (U3), einkommensabhängig	**42.000**	42.000	47.847,00		40000
140000	Mieten und Pachten	**24.000**	24.000	24.414,36		20000
151000	Ersätze und ähnliche Einnahmen	**0**	0	200,00		40000
152000	Essensgelder	**40.000**	28.000	33.790,20	DR :34	40000
161000	Zuschuss Integrationshilfe	**10.000**	100	3.900,00	DR :14	40000
171000	FAG-Zuweisungen	**274.700**	265.000	249.771,44		40000
171100	Landeszuweisungen für Projektförderung	**6.600**	0	4.400,00		40000
277000	Auflösung von Zuweisungen und Zuschüssen	**6.800**	4.300	5.553,05		20000
Ausgaben						
SN 1	Personalausgaben	**994.900**	985.000	880.227,44		40000
501000	Gebäudeunterhaltung	**15.500**	10.500	10.510,32 Ü	DR :1	60000
514000	Unterhaltung der Außenanlagen	**6.000**	2.000	6.606,09	DR :2	60000
520000	Geräte, Ausstattung, Einrichtung	**4.700**	4.700	3.814,12 Ü	DR :58	40000
520100	Geräte, Ausstattung, Einrichtung (Küche, Mensa, Hauswirtschaft)	**2.000**	2.000	0,00		40000
531200	Software-Lizenzen	**1.500**	1.500	662,23	DR :40	40000
541000	Heizung, Brennstoffe	**13.000**	13.000	9.152,47	DR :6	40000
542000	Stromkosten, Reinigung	**20.000**	20.000	21.372,53	DR :6	40000
544000	Abgaben und Versicherungen	**1.700**	1.000	966,98	DR :5	20000
546000	Unternehmerreinigung	**18.000**	18.000	12.761,04	DR :4	10000
562000	Aus- und Fortbildung, Umschulung	**2.400**	2.400	1.021,00 Ü	DR :58	40000
562100	Besondere Fortbildung	**2.000**	2.000	724,91 Ü	DR :13	40000
592000	Spiel- und Beschäftigungsmaterial	**3.800**	3.800	5.665,41 Ü	DR :58	40000
594000	Hallenbadgebühren	**1.000**	1.000	281,28		40000
632000	Essensgelder	**40.000**	32.000	29.655,62	DR :34	40000
635000	Externe Fachberatung	**1.400**	1.400	45,00 Ü	DR :38	40000
636000	Sonstige sächliche Zweckausgaben und Projekte	**9.000**	8.000	5.700,00	DR :39	40000
640000	Steuern, Versichungen, Schadensfälle	**7.800**	4.300	4.284,00	DR :29	20000
650000	Bürobedarf	**1.400**	1.400	1.811,40 Ü	DR :58	40000
651000	Bücher und Zeitschriften	**700**	700	521,42 Ü	DR :58	40000
652000	Post- und Fernmeldegebühren	**2.700**	2.700	1.823,38 Ü	DR :58	40000
653000	Öffentliche Bekanntmachungen	**1.000**	1.000	0,00	DR :22	40000
654000	Dienstreisen	**700**	700	501,78 Ü	DR :58	40000
658000	Sonstige Geschäftsausgaben	**1.400**	1.400	224,70 Ü	DR :22	40000
668000	Vermischte Ausgaben	**1.900**	1.900	3.448,64 Ü	DR :58	40000
679000	Innere Verrechnungen	**40.100**	37.900	34.300,00		20000
679010	Unterhaltung Grundstücke / Gebäude	**500**	500	0,00		60000

Gemeinde Kernen im Remstal **Verwaltungshaushalt** Datum: 24.11.2017 **in €**

Haushaltsstelle	Bezeichnung	**Ansatz 2018**	Ansatz 2017	Rechnungs-ergebnis 2016	Erl.	Amt
Einzelplan	**4**	**Soziale Sicherung**				
Abschnitt	**46**	**Einrichtungen der Jugendhilfe, Jugendarbeit**				
Unterabschnitt	**4641**	**Kinderhaus Alte Schule Stetten**				
	(Bauhof)					
679020	Unterhaltung Außenanlagen (Bauhof)	**4.000**	3.000	5.119,28		60000
679034	Unterhaltung Geräte, Ausstattung (Bauhof)	**1.800**	1.800	0,00		40000
679063	Veranstaltungen, Transporte u. ä. (Bauhofleistungen)	**500**	0	0,00		40000
679064	Veranstaltungen, Transporte u. ä. (Bauhofleistungen)	**0**	1.000	0,00		40000
680000	Abschreibungen	**83.100**	82.200	97.706,91		20000
685000	Verzinsung des Anlagekapitals	**105.700**	109.900	96.755,46		20000
Unterabschnitt: 4641	Einnahmen	**594.100**	525.400	554.832,58		
	Ausgaben	**1.390.200**	1.358.700	1.235.663,41		
	Überschuss/Zuschuss(-)	**-796.100**	-833.300	-680.830,83		

4641-140000 Mieteinnahmen aus der Vermietung eines Gruppenraumes an die Diakonie Stetten im Kinderhaus "Alte Schule" im Ortsteil Stetten (vgl. GR 19.04.2012, Vorlage 15c/2012).

4641-400000 Mittel werden für die Praktikantenentschädigung und die ehrenamtliche Entschädigung für die Betreuung der Spielplätze am Wochenende verwendet.

4641-514000 Materialien für die Unterhaltung der neuen Anlagen und Spielbereich am Bach z.B. Hackschnitzel und Lohnkosten für Heckenschnitt

Gemeinde Kernen im Remstal **Verwaltungshaushalt** Datum: 24.11.2017 **in €**

Haushaltsstelle	Bezeichnung	**Ansatz 2018**	Ansatz 2017	Rechnungs-ergebnis 2016	Erl.	Amt
Einzelplan	**4**	**Soziale Sicherung**				
Abschnitt	**46**	**Einrichtungen der Jugendhilfe, Jugendarbeit**				
Unterabschnitt	**4642**	**Kindergarten Lummerland, Dinkelstraße 17**				
Einnahmen						
110000	Kindergartengebühren	**0**	0	-1.506,74		40000
111000	Gebühren für Kindergartenkinder, Festbeträge	**40.000**	40.000	43.112,00		40000
112000	Gebühren für Kleinkinder (U3), Festbeträge	**30.000**	23.000	25.771,00		40000
140000	Mieten und Pachten	**11.500**	11.500	11.647,86		20000
161000	Zuschuss Integrationshilfe	**100**	100	16.981,00	DR :14	40000
171000	FAG-Zuweisungen	**163.100**	116.000	149.978,00		40000
Ausgaben						
SN 1	Personalausgaben	**395.100**	390.000	357.484,95		40000
501000	Gebäudeunterhaltung	**21.500**	2.000	3.474,55	DR :1	60000
514000	Unterhaltung der Außenanlagen	**2.000**	2.000	8.245,76	DR :2	60000
520000	Geräte, Ausstattung, Einrichtung	**2.000**	2.000	1.734,40 Ü	DR :59	40000
531200	Software-Lizenzen	**600**	600	121,54	DR :40	40000
541000	Heizung, Brennstoffe	**7.500**	7.500	5.716,21	DR :6	40000
542000	Stromkosten, Reinigung	**4.200**	4.200	3.742,91	DR :6	40000
544000	Abgaben und Versicherungen	**700**	700	661,61	DR :5	20000
546000	Unternehmerreinigung	**3.500**	3.500	4.132,23	DR :4	10000
562000	Aus- und Fortbildung, Umschulung	**1.100**	1.100	253,82 Ü	DR :59	40000
562100	Besondere Fortbildung	**1.500**	1.500	201,30 Ü	DR :13	40000
592000	Spiel- und Beschäftigungsmaterial	**1.600**	1.600	1.500,00 Ü	DR :59	40000
594000	Hallenbadgebühren	**200**	200	0,00		40000
635000	Externe Fachberatung	**600**	600	60,00 Ü	DR :38	40000
636000	Sonstige sächliche Zweckausgaben und Projekte	**3.000**	3.000	80,50	DR :39	40000
640000	Steuern, Versichungen, Schadensfälle	**3.600**	2.500	2.455,44	DR :29	20000
650000	Bürobedarf	**600**	600	600,00 Ü	DR :59	40000
651000	Bücher und Zeitschriften	**300**	300	300,00 Ü	DR :59	40000
652000	Post- und Fernmeldegebühren	**700**	700	700,00 Ü	DR :59	40000
653000	Öffentliche Bekanntmachungen	**300**	300	0,00	DR :22	40000
654000	Dienstreisen	**300**	300	300,00 Ü	DR :59	40000
658000	Sonstige Geschäftsausgaben	**600**	600	40,00 Ü	DR :22	40000
668000	Vermischte Ausgaben	**900**	900	850,00 Ü	DR :59	40000
679000	Innere Verrechnungen	**14.900**	12.900	0,00		20000
679010	Unterhaltung Grundstücke / Gebäude (Bauhof)	**500**	500	0,00		60000
679020	Unterhaltung Außenanlagen (Bauhof)	**4.000**	4.000	11.197,67		60000
679063	Veranstaltungen, Transporte u. ä. (Bauhofleistungen)	**0**	0	2.685,52		40000
679064	Veranstaltungen, Transporte u. ä. (Bauhofleistungen)	**500**	500	0,00		40000
680000	Abschreibungen	**30.800**	29.200	32.175,61		20000
685000	Verzinsung des Anlagekapitals	**35.500**	35.700	37.546,80		20000
Unterabschnitt: 4642	Einnahmen	**244.700**	190.600	245.983,12		
	Ausgaben	**538.600**	509.500	476.260,82		
	Überschuss/Zuschuss(-)	**-293.900**	-318.900	-230.277,70		

Gemeinde Kernen im Remstal	**Verwaltungshaushalt**	Datum: 24.11.2017	**in €**

Haushaltsstelle	Bezeichnung	**Ansatz 2018**	Ansatz 2017	Rechnungs-ergebnis 2016	Erl.	Amt
Einzelplan	**4**	**Soziale Sicherung**				
Abschnitt	**46**	**Einrichtungen der Jugendhilfe, Jugendarbeit**				
Unterabschnitt	**4642**	**Kindergarten Lummerland, Dinkelstraße 17**				

4642-110000 Durch eine Änderung in der VwV Gliederung und Gruppierung der Haushalte musste ab 2016 die Gruppierung -110000 in die Gruppierung -111000 geändert werden.

Gemeinde Kernen im Remstal **Verwaltungshaushalt** Datum: 24.11.2017 **in €**

Haushaltsstelle	Bezeichnung	**Ansatz 2018**	Ansatz 2017	Rechnungs-ergebnis 2016	Erl.	Amt
Einzelplan 4	**Soziale Sicherung**					
Abschnitt 46	**Einrichtungen der Jugendhilfe, Jugendarbeit**					
Unterabschnitt 4643	**Kinderhaus Regenbogen, Haldenstraße 34**					
Einnahmen						
111000	Gebühren für Kindergartenkinder, Festbeträge	**48.000**	48.000	50.411,00		40000
111100	Gebühren für Kindergartenkinder, einkommensabhängig	**40.000**	36.000	38.482,00		40000
152000	Essensgelder	**12.000**	10.000	10.503,75	DR :35	40000
161000	Zuschuss Integrationshilfe	**9.600**	0	11.111,00	DR :14	40000
171000	FAG-Zuweisungen	**94.900**	102.000	107.036,87		40000
171100	Landeszuweisungen für Projektförderung	**4.400**	0	4.400,00	DR :13	40000
Ausgaben						
SN 1	Personalausgaben	**465.000**	475.000	442.119,69		40000
501000	Gebäudeunterhaltung	**4.000**	2.000	10.685,77 Ü	DR :1	60000
514000	Unterhaltung der Außenanlagen	**2.500**	4.000	5.043,60	DR :2	60000
520000	Geräte, Ausstattung, Einrichtung	**2.100**	2.100	804,90 Ü	DR :60	40000
531200	Software-Lizenzen	**400**	400	121,54	DR :40	40000
541000	Heizung, Brennstoffe	**3.000**	3.000	2.122,59	DR :6	40000
542000	Stromkosten, Reinigung	**7.000**	6.800	7.805,80	DR :6	40000
544000	Abgaben und Versicherungen	**500**	500	435,06	DR :5	20000
546000	Unternehmerreinigung	**4.000**	4.000	2.488,78	DR :4	10000
562000	Aus- und Fortbildung, Umschulung	**1.000**	1.000	1.629,70 Ü	DR :60	40000
562100	Besondere Fortbildung	**1.200**	1.200	358,72 Ü	DR :13	40000
592000	Spiel- und Beschäftigungsmaterial	**1.900**	1.900	2.774,35 Ü	DR :60	40000
594000	Hallenbadgebühren	**200**	200	0,00		40000
632000	Essensgelder	**12.000**	10.800	9.522,35	DR :35	40000
635000	Externe Fachberatung	**600**	600	620,00 Ü	DR :38	40000
636000	Sonstige sächliche Zweckausgaben und Projekte	**7.000**	7.000	5.700,00	DR :39	40000
637000	Integrationshilfe	**9.600**	0	0,00	DR :14	40000
640000	Steuern, Versichungen, Schadensfälle	**3.800**	3.100	2.925,64	DR :29	20000
650000	Bürobedarf	**600**	600	823,55 Ü	DR :60	40000
651000	Bücher und Zeitschriften	**300**	300	209,25 Ü	DR :60	40000
652000	Post-und Fernmeldegebühren	**700**	700	695,03 Ü	DR :60	40000
653000	Öffentliche Bekanntmachungen	**500**	500	0,00	DR :22	40000
654000	Dienstreisen	**300**	300	659,13 Ü	DR :60	40000
658000	Sonstige Geschäftsausgaben	**600**	600	0,00	DR :22	40000
668000	Vermischte Ausgaben	**900**	900	517,26 Ü	DR :60	40000
679000	Innere Verrechnungen	**18.000**	15.400	25.400,00		20000
679010	Unterhaltung Grundstücke / Gebäude (Bauhof)	**500**	500	0,00		60000
679020	Unterhaltung Außenanlagen (Bauhof)	**10.000**	5.000	9.063,64		60000
679034	Unterhaltung, Geräte, Ausstattung (Bauhof)	**600**	600	0,00		40000
679064	Veranstaltungen, Transporte u. ä. (Bauhofleistungen)	**500**	500	0,00		40000
680000	Abschreibungen	**19.900**	19.300	21.587,25		20000
685000	Verzinsung des Anlagekapitals	**22.700**	23.600	23.935,81		20000
Unterabschnitt: 4643	Einnahmen	**208.900**	196.000	221.944,62		
	Ausgaben	**601.900**	592.400	578.049,41		
	Überschuss/Zuschuss(-)	**-393.000**	-396.400	-356.104,79		

Gemeinde Kernen im Remstal	Verwaltungshaushalt	Datum: 24.11.2017	in €

Haushaltsstelle	Bezeichnung	Ansatz 2018	Ansatz 2017	Rechnungs-ergebnis 2016	Erl.	Amt
Einzelplan	**4**	**Soziale Sicherung**				
Abschnitt	**46**	**Einrichtungen der Jugendhilfe, Jugendarbeit**				
Unterabschnitt	**4643**	**Kinderhaus Regenbogen, Haldenstraße 34**				

4643-544000 Gebäudeversicherung

4643-640000 Unfallkasse

Gemeinde Kernen im Remstal **Verwaltungshaushalt** Datum: 24.11.2017 **in €**

Haushaltsstelle	Bezeichnung	**Ansatz 2018**	Ansatz 2017	Rechnungs-ergebnis 2016	Erl.	Amt
Einzelplan	**4**	**Soziale Sicherung**				
Abschnitt	**46**	**Einrichtungen der Jugendhilfe, Jugendarbeit**				
Unterabschnitt	**4644**	**Waldkindergarten Sandacker**				
Einnahmen						
111000	Gebühren für Kindergartenkinder, Festbeträge	**12.000**	12.000	12.818,00		40000
161000	Zuschuss Integrationshilfe	**100**	100	0,00	DR :14	40000
171000	FAG-Zuweisungen	**16.100**	13.000	9.768,80		40000
Ausgaben						
SN 1	Personalausgaben	**140.100**	140.000	122.610,67		40000
501000	Gebäudeunterhaltung	**500**	500	36,12	DR :1	60000
514000	Unterhaltung der Außenanlagen	**300**	300	452,20	DR :2	60000
520000	Geräte, Ausstattung, Einrichtung	**500**	500	361,91 Ü	DR :61	40000
531200	Software-Lizenzen	**300**	300	121,54	DR :40	40000
541000	Heizung, Brennstoffe	**400**	400	248,00	DR :6	40000
560000	Dienstkleidergeld	**1.000**	1.000	850,00		40000
562000	Aus- und Fortbildung, Umschulung	**400**	400	350,00 Ü	DR :61	40000
562100	Besondere Fortbildung	**400**	400	126,90 Ü	DR :13	40000
592000	Spiel- und Beschäftigungsmaterial	**600**	600	600,00 Ü	DR :61	40000
594000	Hallenbadgebühren	**100**	100	0,00		40000
635000	Externe Fachberatung	**200**	200	60,00 Ü	DR :38	40000
636000	Sonstige sächliche Zweckausgaben und Projekte	**1.000**	1.000	0,00	DR :39	40000
640000	Steuern, Versichungen, Schadensfälle	**1.500**	700	731,40	DR :29	20000
650000	Bürobedarf	**200**	200	200,00 Ü	DR :61	40000
651000	Bücher und Zeitschriften	**100**	100	89,47 Ü	DR :61	40000
652000	Post- und Fernmeldegebühren	**700**	700	600,00 Ü	DR :61	40000
653000	Öffentliche Bekanntmachungen	**200**	200	0,00	DR :22	40000
654000	Dienstreisen	**100**	100	100,00 Ü	DR :61	40000
658000	Sonstige Geschäftsausgaben	**300**	300	0,00 Ü	DR :22	40000
668000	Vermischte Ausgaben	**600**	600	638,09 Ü	DR :61	40000
679000	Innere Verrechnungen	**6.300**	5.800	5.100,00		20000
679010	Unterhaltung Grundstücke / Gebäude	**500**	500	0,00		60000
679020	Unterhaltung Außenanlagen (Bauhof)	**600**	600	323,70		60000
679034	Unterhaltung, Geräte, Ausstattung (Bauhof)	**200**	200	0,00		40000
679064	Veranstaltungen, Transporte u. ä. (Bauhofleistungen)	**200**	200	0,00		40000
680000	Abschreibungen	**2.100**	2.200	1.055,36		20000
685000	Verzinsung des Anlagekapitals	**100**	200	152,41		20000
Unterabschnitt: 4644	Einnahmen	**28.200**	25.100	22.586,80		
	Ausgaben	**159.500**	158.300	134.807,77		
	Überschuss/Zuschuss(-)	**-131.300**	-133.200	-112.220,97		

4644-161000 Das Land erstattet die Kosten der Eingliederungshilfe.

4644-640000 Unfallkasse

Gemeinde Kernen im Remstal **Verwaltungshaushalt** Datum: 24.11.2017 **in €**

Haushaltsstelle	Bezeichnung	**Ansatz 2018**	Ansatz 2017	Rechnungs-ergebnis 2016	Erl.	Amt
Einzelplan	**4**	**Soziale Sicherung**				
Abschnitt	**46**	**Einrichtungen der Jugendhilfe, Jugendarbeit**				
Unterabschnitt	**4645**	**Kleinkindbetreuung (In den Kirchgärten)**				
Einnahmen						
112000	Gebühren für Kleinkinder (U3), Festbeträge	**9.000**	7.000	7.290,00		40000
171000	FAG-Zuweisungen	**37.100**	26.000	84.351,36		40000
Ausgaben						
SN 1	Personalausgaben	**48.600**	48.700	47.015,31		40000
501000	Gebäudeunterhaltung	**500**	500	0,00	Ü DR :1	60000
520000	Geräte, Ausstattung, Einrichtung	**400**	400	800,00	Ü DR :62	40000
531200	Software-Lizenzen	**300**	300	121,54	DR :40	40000
541000	Heizung, Brennstoffe	**2.200**	2.000	2.148,52	DR :6	40000
542000	Stromkosten, Reinigung	**1.200**	1.200	231,42	DR :6	40000
544000	Abgaben und Versicherungen	**200**	200	145,65	DR :5	20000
546000	Unternehmerreinigung	**1.000**	1.000	0,00	Ü DR :4	10000
562000	Aus- und Fortbildung, Umschulung	**300**	300	600,00	Ü DR :62	40000
562100	Besondere Fortbildung	**500**	500	37,20	Ü DR :13	40000
592000	Spiel- und Beschäftigungsmaterial	**200**	200	400,00	Ü DR :62	40000
635000	Externe Fachberatung	**200**	200	0,00	Ü DR :38	40000
636000	Sonstige sächliche Zweckausgaben und Projekte	**300**	300	0,00	DR :39	40000
640000	Steuern, Versichungen, Schadensfälle	**600**	500	365,72	DR :29	20000
650000	Bürobedarf	**200**	200	300,00	Ü DR :62	40000
651000	Bücher und Zeitschriften	**100**	100	200,00	Ü DR :62	40000
652000	Post- und Fernmeldegebühren	**600**	600	650,00	Ü DR :62	40000
653000	Öffentliche Bekanntmachungen	**100**	100	0,00	DR :22	40000
654000	Dienstreisen	**100**	100	100,00	Ü DR :62	40000
658000	Sonstige Geschäftsausgaben	**100**	100	0,00	DR :22	40000
668000	Vermischte Ausgaben	**200**	200	385,59	Ü DR :62	40000
679000	Innere Verrechnungen	**11.800**	12.000	10.950,00		20000
679034	Unterhaltung Geräte, Ausstattung (Bauhof)	**300**	300	0,00		40000
680000	Abschreibungen	**4.700**	6.600	439,16		20000
685000	Verzinsung des Anlagekapitals	**3.000**	95.700	161,94		20000
Unterabschnitt: 4645	Einnahmen	**46.100**	33.000	91.641,36		
	Ausgaben	**77.700**	172.300	65.052,05		
	Überschuss/Zuschuss(-)	**-31.600**	-139.300	26.589,31		

Gemeinde Kernen im Remstal **Verwaltungshaushalt** Datum: 24.11.2017 **in €**

Haushaltsstelle	Bezeichnung	**Ansatz 2018**	Ansatz 2017	Rechnungs-ergebnis 2016	Erl.	Amt
Einzelplan	**4**	**Soziale Sicherung**				
Abschnitt	**46**	**Einrichtungen der Jugendhilfe, Jugendarbeit**				
Unterabschnitt	**4646**	**Kinderhaus Sonnhalde 18**				
Einnahmen						
110100	Benutzungsgebühren (einkommensabhängig)	**0**	0	756,00		40000
112000	Gebühren für Kleinkinder (U3), Festbeträge	**30.000**	28.000	25.362,50		40000
112100	Gebühren für Kleinkinder (U3), einkommensabhängig	**70.000**	70.000	82.030,00		40000
151000	Ersätze und ähnliche Einnahmen	**0**	0	69,32		40000
152000	Essensgelder	**11.000**	11.000	10.083,50	DR :27	40000
171000	FAG-Zuweisungen	**290.500**	263.000	270.452,52		40000
277000	Auflösung von Zuweisungen und Zuschüssen	**9.100**	9.100	9.040,10		20000
Ausgaben						
SN 1	Personalausgaben	**643.600**	627.800	556.844,70		40000
501000	Gebäudeunterhaltung	**5.500**	3.000	8.035,18 Ü	DR :1	60000
514000	Unterhaltung der Außenanlagen	**2.500**	4.000	4.508,98	DR :2	60000
520000	Geräte, Ausstattung, Einrichtung	**2.400**	2.400	2.393,15 Ü	DR :64	40000
520100	Geräte, Ausstattung, Einrichtung (Küche, Mensa, Hauswirtschaft)	**1.500**	1.500	0,00		40000
531200	Software-Lizenzen	**1.200**	1.200	725,48	DR :40	40000
541000	Heizung, Brennstoffe	**3.500**	3.500	3.467,29	DR :6	40000
542000	Stromkosten, Reinigung	**10.500**	10.500	7.271,46	DR :6	40000
544000	Abgaben und Versicherungen	**1.000**	900	893,82	DR :5	20000
546000	Unternehmerreinigung	**1.500**	1.500	0,00	DR :4	10000
562000	Aus- u. Fortbildung, Umschulung	**1.400**	1.400	1.400,00 Ü	DR :64	40000
562100	Besondere Fortbildung	**1.500**	1.500	465,93 Ü	DR :13	40000
592000	Spiel- und Beschäftigungsmaterial	**1.600**	1.600	1.600,00 Ü	DR :64	40000
632000	Essensgelder	**11.000**	12.000	8.683,45	DR :27	40000
635000	Externe Fachberatung	**800**	800	0,00 Ü	DR :38	40000
636000	Sonstige sächliche Zweckausgaben und Projekte	**1.000**	1.000	0,00	DR :39	40000
640000	Steuern, Versicherungen, Schadensfälle	**2.100**	1.700	1.671,80	DR :29	20000
650000	Bürobedarf	**800**	800	800,00 Ü	DR :64	40000
651000	Bücher und Zeitschriften	**400**	400	400,00 Ü	DR :64	40000
652000	Post-und Fernmeldegebühren	**1.900**	1.900	1.400,00 Ü	DR :64	40000
653000	Öffentliche Bekanntmachungen	**400**	400	0,00	DR :22	40000
654000	Dienstreisen	**400**	400	400,00 Ü	DR :64	40000
658000	Sonstige Geschäftsausgaben	**400**	400	2,20 Ü	DR :22	40000
668000	Vermischte Ausgaben	**1.000**	1.000	-1.593,17 Ü	DR :64	40000
679000	Innere Verrechnungen	**21.600**	20.700	18.850,00		20000
679010	Unterhaltung Grundstücke und Gebäude (Bauhof)	**500**	500	71,93		60000
679020	Unterhaltung Außenanlagen (Bauhof)	**10.000**	2.000	3.584,69		60000
679064	Veranstaltungen, Transporte u. ähnliches (Bauhofleistungen)	**500**	500	0,00		40000
680000	Abschreibungen	**53.700**	51.900	51.361,88		20000
685000	Verzinsung des Anlagekapitals	**78.300**	80.800	63.171,63		20000
Unterabschnitt: 4646	Einnahmen	**410.600**	381.100	397.793,94		
	Ausgaben	**862.500**	838.000	736.410,40		
	Überschuss/Zuschuss(-)	**-451.900**	-456.900	-338.616,46		

Gemeinde Kernen im Remstal	Verwaltungshaushalt	Datum: 24.11.2017	in €

Haushaltsstelle	Bezeichnung	Ansatz 2018	Ansatz 2017	Rechnungs-ergebnis 2016	Erl.	Amt
Einzelplan	**4**	**Soziale Sicherung**				
Abschnitt	**46**	**Einrichtungen der Jugendhilfe, Jugendarbeit**				
Unterabschnitt	**4646**	**Kinderhaus Sonnhalde 18**				

4646-544000 Gebäudeversicherung

Gemeinde Kernen im Remstal **Verwaltungshaushalt** Datum: 24.11.2017 **in €**

Haushaltsstelle	Bezeichnung	**Ansatz 2018**	Ansatz 2017	Rechnungs-ergebnis 2016	Erl.	Amt
Einzelplan	**4**	**Soziale Sicherung**				
Abschnitt	**46**	**Einrichtungen der Jugendhilfe, Jugendarbeit**				
Unterabschnitt	**4647**	**Kindergarten "Lange Gärten", Friedrichstraße 25**				
Einnahmen						
110000	Kindergartengebühren	**0**	0	-322,50		40000
111000	Gebühren für Kindergartenkinder, Festbeträge	**40.000**	36.000	41.445,00		40000
111100	Gebühren für Kindergartenkinder, einkommensabhängig	**30.000**	30.000	30.756,00		40000
152000	Essensgelder	**10.000**	6.000	6.383,80	DR :36	40000
161000	Zuschuss Integrationshilfe	**100**	0	0,00	DR :14	40000
171000	FAG-Zuweisungen	**99.000**	84.000	81.081,04		40000
277000	Auflösung von Zuweisungen und Zuschüssen	**1.200**	1.200	1.148,77		20000
Ausgaben						
SN 1	Personalausgaben	**463.400**	375.000	354.015,77		40000
501000	Gebäudeunterhaltung	**5.000**	3.000	1.787,77 Ü	DR :1	60000
514000	Unterhaltung der Außenanlagen	**3.000**	3.000	635,20	DR :2	60000
520000	Geräte, Ausstattung, Einrichtung	**2.100**	2.100	722,38 Ü	DR :63	40000
531200	Software-Lizenzen	**400**	400	46,41	DR :40	40000
541000	Heizung, Brennstoffe	**8.000**	8.000	6.690,51	DR :6	40000
542000	Stromkosten, Reinigung	**5.000**	4.500	4.835,64	DR :6	40000
544000	Abgaben und Versicherungen	**400**	300	298,28	DR :5	20000
546000	Unternehmerreinigung	**3.500**	3.500	1.788,94	DR :4	10000
562000	Aus- und Fortbildung, Umschulung	**1.100**	1.100	768,20 Ü	DR :63	40000
562100	Besondere Fortbildung	**1.200**	1.200	296,10 Ü	DR :13	40000
592000	Spiel- und Beschäftigungsmaterial	**1.800**	1.800	3.148,54 Ü	DR :63	40000
594000	Besonderer Aufwand für Unterrichtsgebiete	**1.200**	1.200	472,55		40000
632000	Essensgelder	**10.000**	7.500	6.359,44	DR :36	40000
635000	Externe Fachberatung	**600**	600	500,00 Ü	DR :38	40000
636000	Sonstige sächliche Zweckausgaben und Projekte	**3.000**	3.000	0,00	DR :39	40000
640000	Steuern, Versichungen, Schadensfälle	**5.000**	2.500	2.455,46	DR :29	20000
650000	Bürobedarf	**600**	600	782,80 Ü	DR :63	40000
651000	Bücher und Zeitschriften	**300**	300	364,84 Ü	DR :63	40000
652000	Post- und Fernmeldegebühren	**700**	700	662,42 Ü	DR :63	40000
653000	Öffentliche Bekanntmachungen	**300**	300	0,00	DR :22	40000
654000	Dienstreisen	**300**	300	0,00 Ü	DR :63	40000
658000	Sonstige Geschäftsausgaben	**500**	500	0,00	DR :22	40000
668000	Vermischte Ausgaben	**900**	900	1.320,59 Ü	DR :63	40000
679000	Innere Verrechnungen	**14.400**	12.000	10.950,00		20000
679010	Unterhaltung Grundstücke / Gebäude (Bauhof)	**500**	500	0,00		60000
679020	Unterhaltung Außenanlagen (Bauhof)	**2.500**	2.500	2.925,30		60000
679034	Unterhaltung, Geräte, Ausstattung (Bauhof)	**200**	200	0,00		40000
679064	Veranstaltungen, Transporte u. ä. (Bauhofleistungen)	**200**	200	0,00		40000
680000	Abschreibungen	**6.500**	3.700	3.102,21		20000
685000	Verzinsung des Anlagekapitals	**7.700**	8.000	4.583,79		20000
Unterabschnitt: 4647	Einnahmen	**180.300**	157.200	160.492,11		
	Ausgaben	**550.300**	449.400	409.513,14		
	Überschuss/Zuschuss(-)	**-370.000**	-292.200	-249.021,03		

Gemeinde Kernen im Remstal **Verwaltungshaushalt** Datum: 24.11.2017 **in €**

Haushaltsstelle	Bezeichnung	**Ansatz 2018**	Ansatz 2017	Rechnungs-ergebnis 2016	Erl.	Amt
Einzelplan	**4**	**Soziale Sicherung**				
Abschnitt	**46**	**Einrichtungen der Jugendhilfe, Jugendarbeit**				
Unterabschnitt	**4647**	**Kindergarten "Lange Gärten", Friedrichstraße 25**				

4647-110000 Durch eine Änderung in der VwV Gliederung und Gruppierung der Haushalte musste ab 2016 die Gruppierung -110000 in die Gruppierung -111000 geändert werden.

4647-544000 Gebäudeversicherung

Gemeinde Kernen im Remstal **Verwaltungshaushalt** Datum: 24.11.2017 **in €**

Haushaltsstelle	Bezeichnung	**Ansatz 2018**	Ansatz 2017	Rechnungs-ergebnis 2016	Erl.	Amt
Einzelplan 4	**Soziale Sicherung**					
Abschnitt 46	**Einrichtungen der Jugendhilfe, Jugendarbeit**					
Unterabschnitt 4649	**Förderung der Kinderbetreuung anderer Träger und Organisationen**					
Einnahmen						
171000	FAG-Zuweisungen	**320.000**	320.000	324.079,97		40000
178000	Zuschüsse von Kirchen und Anderen	**7.000**	7.000	10.496,65		40000
277000	Auflösung von Zuweisungen und Zuschüssen	**2.000**	900	888,77		20000
Ausgaben						
501000	Gebäudeunterhaltung	**6.000**	20.000	7.401,30 Ü	DR :1	60000
514000	Unterhaltung der Außenanlagen	**4.000**	4.000	5.099,70	DR :2	60000
544000	Abgaben und Versicherungen	**1.500**	1.400	1.361,40	DR :5	20000
562100	Besondere Fortbildung	**1.500**	1.500	0,00 Ü	DR :13	40000
679000	Innere Verrechnungen	**5.500**	6.200	5.500,00		20000
679010	Unterhaltung Grundstücke / Gebäude (Bauhof)	**500**	500	191,82		60000
679020	Unterhaltung Außenanlagen (Bauhof)	**1.000**	1.000	4.495,85		60000
680000	Abschreibungen	**19.600**	9.400	8.328,55		20000
685000	Verzinsung des Anlagekapitals	**44.300**	26.000	20.577,83		20000
718000	Abmangelbeteiligung der Gemeinde	**1.120.000**	1.086.000	827.328,06 Ü		40000
718100	Erstattungen an überörtliche Träger	**80.000**	80.000	21.187,21 Ü		40000
718200	Zuschüsse an Tageselternvereine	**22.000**	22.000	16.600,00 Ü		40000
718300	Zuschüsse für Ferien- Frühbetreuung an Vereine	**400**	400	135,00		40000
Unterabschnitt: 4649	Einnahmen	**329.000**	327.900	335.465,39		
	Ausgaben	**1.306.300**	1.258.400	918.206,72		
	Überschuss/Zuschuss(-)	**-977.300**	-930.500	-582.741,33		
Abschnitt: 46	Einnahmen	**2.081.200**	1.867.200	2.072.226,17		
	Ausgaben	**5.876.600**	5.779.900	4.853.227,27		
	Überschuss/Zuschuss(-)	**-3.795.400**	-3.912.700	-2.781.001,10		

Gemeinde Kernen im Remstal **Verwaltungshaushalt** Datum: 24.11.2017 **in €**

Haushaltsstelle	Bezeichnung	**Ansatz 2018**	Ansatz 2017	Rechnungs-ergebnis 2016	Erl.	Amt
Einzelplan	**4**	**Soziale Sicherung**				
Abschnitt	**49**	**Sonstige soziale Angelegenheiten**				
Unterabschnitt	**4980**	**Sonstige soziale Angelegenheiten - Beihilfen -**				
Ausgaben						
718000	Zuschüsse an Witwen und Bedürftige	**1.600**	1.600	1.335,00		40000
718100	Zuschüsse an Bedürftige	**600**	600	0,00		40000
Unterabschnitt: 4980	Einnahmen	**0**	0	0,00		
	Ausgaben	**2.200**	2.200	1.335,00		
	Überschuss/Zuschuss(-)	**-2.200**	-2.200	-1.335,00		

Gemeinde Kernen im Remstal **Verwaltungshaushalt** Datum: 24.11.2017 **in €**

Haushaltsstelle	Bezeichnung	**Ansatz 2018**	Ansatz 2017	Rechnungs-ergebnis 2016	Erl.	Amt
Einzelplan	**4**	**Soziale Sicherung**				
Abschnitt	**49**	**Sonstige soziale Angelegenheiten**				
Unterabschnitt	**4981**	**Sonstige soziale Angelegenheiten Sprachförderung**				
Einnahmen						
171000	Pauschale Landeszuweisungen	**7.700**	3.000	4.900,00		40000
Ausgaben						
SN 1	Personalausgaben	**80.500**	60.000	52.773,45		40000
520000	Geräte, Ausstattung, Einrichtung	**500**	500	0,00		40000
562000	Fortbildung	**1.000**	1.000	187,25		40000
635000	Sprachförderung	**1.500**	1.500	10.142,76	Ü	40000
651000	Bücher und Zeitschriften	**800**	800	411,69		40000
654000	Dienstreisen	**200**	200	0,00		40000
711000	Rückzahlung von Zuschüssen an das Land	**200**	200	122,22	Ü	40000
718000	Zuschüsse an Dritte	**7.500**	7.500	0,00		40000
Unterabschnitt: 4981	Einnahmen	**7.700**	3.000	4.900,00		
	Ausgaben	**92.200**	71.700	63.637,37		
	Überschuss/Zuschuss(-)	**-84.500**	-68.700	-58.737,37		

Gemeinde Kernen im Remstal **Verwaltungshaushalt** Datum: 24.11.2017 **in €**

Haushaltsstelle	Bezeichnung	**Ansatz 2018**	Ansatz 2017	Rechnungs-ergebnis 2016	Erl.	Amt
Einzelplan	**4**	**Soziale Sicherung**				
Abschnitt	**49**	**Sonstige soziale Angelegenheiten**				
Unterabschnitt	**4982**	**Betreuung und Förderung der Integration von Flüchtlingen und Asylsuchenden**				
Einnahmen						
171000	Pauschale Landeszuweisungen	**17.500**	17.500	0,00		40000
Ausgaben						
SN 1	Personalausgaben	**34.800**	39.100	0,00		40000
562000	Aus- u. Fortbildung, Umschulung	**700**	700	0,00		40000
562100	Besondere Fortbildungskosten	**8.000**	5.000	0,00		40000
635000	Sächliche Zweckausgaben	**10.000**	10.000	0,00		40000
654000	Dienstreisen	**600**	600	0,00		40000
700100	Zuschüsse an VdK und Bund der Vertriebenen	**500**	0	442,80		10000
Unterabschnitt: 4982	Einnahmen	**17.500**	17.500	0,00		
	Ausgaben	**54.600**	55.400	442,80		
	Überschuss/Zuschuss(-)	**-37.100**	-37.900	-442,80		

Gemeinde Kernen im Remstal **Verwaltungshaushalt** Datum: 24.11.2017 **in €**

Haushaltsstelle	Bezeichnung	**Ansatz 2018**	Ansatz 2017	Rechnungs-ergebnis 2016	Erl.	Amt
Einzelplan	**4**	**Soziale Sicherung**				
Abschnitt	**49**	**Sonstige soziale Angelegenheiten**				
Unterabschnitt	**4983**	**Förderung Vereine und Organisationen**				
Ausgaben						
SN 1	Personalausgaben	**2.500**	9.300	860,00		40000
562000	Aus- u. Fortbildung, Umschulung	**300**	300	0,00		40000
635000	Sachkosten Familienbesucher	**100**	100	0,00		40000
635100	Begrüßungspakete Neugeborene	**4.500**	4.500	2.527,92	Ü	40000
636000	Sonstige sächliche Zweckausgaben und Projekte	**2.000**	2.000	0,00		40000
668000	Vermischte Ausgaben	**500**	500	0,00		40000
679000	Innere Verrechnungen	**1.700**	2.400	1.742,97		10000
700000	Zuschüsse für laufende Zwecke an diverse Vereine und Organisationen	**15.500**	15.500	1.596,60	Ü	40000
700100	Zuschuss Projektförderung Roter Faden	**5.500**	3.500	1.574,59	Ü	40000
Unterabschnitt: 4983	Einnahmen	**0**	0	0,00		
	Ausgaben	**32.600**	38.100	8.302,08		
	Überschuss/Zuschuss(-)	**-32.600**	-38.100	-8.302,08		

4983-700000 Die Evang.Kirchengemeinde erhält pro durchgeführtem Waldheimtag für Kinder einen Zuschuss von 250 €: 3 Waldheimabschnitte x 6 Tage x 250 €= 4.500 € (vgl. Vorlage 77/2013, GR 23.07.2013). Außerdem ist eine Anpassung weiterer Zuschüsse erforderlich. Des Weiteren beabsichtigen die Tageselternvereine eine Geschäftsführerin anzustellen, hieraus resultieren höhere Zuschüsse der Gemeinde.
Zuschuss VDK Kernen (200 €) und Bund der Vertriebenen (300 €)

Gemeinde Kernen im Remstal **Verwaltungshaushalt** Datum: 24.11.2017 **in €**

Haushaltsstelle	Bezeichnung	**Ansatz 2018**	Ansatz 2017	Rechnungs-ergebnis 2016	Erl.	Amt
Einzelplan 4	**Soziale Sicherung**					
Abschnitt 49	**Sonstige soziale Angelegenheiten**					
Unterabschnitt 4988	**Kinderferienprogramm**					
Einnahmen						
159000	Vermischte Einnahmen	**0**	0	20,50		40000
Ausgaben						
SN 1	Personalausgaben	**0**	3.500	0,00		10000
531200	Software-Lizenzen	**800**	800	743,75		40000
635000	Sächliche Zweckausgaben	**500**	500	0,00		40000
640000	Steuern, Versicherungen, Schadensfälle	**300**	300	238,00		40000
672000	Beteiligung an Kinderspielstadt Remsolino	**0**	3.200	1,44		40000
679000	Innere Verrechnungen	**4.500**	2.900	2.600,00		20000
679064	Veranstaltungen Bauhofleistungen	**200**	200	0,00		40000
Unterabschnitt: 4988	Einnahmen	**0**	0	20,50		
	Ausgaben	**6.300**	11.400	3.583,19		
	Überschuss/Zuschuss(-)	**-6.300**	-11.400	-3.562,69		
Abschnitt: 49	Einnahmen	**25.200**	20.500	4.920,50		
	Ausgaben	**187.900**	178.800	77.300,44		
	Überschuss/Zuschuss(-)	**-162.700**	-158.300	-72.379,94		
Einzelplan: 4	Einnahmen	**2.446.300**	2.222.300	2.363.318,40		
	Ausgaben	**6.739.500**	6.494.100	5.408.237,17		
	Überschuss/Zuschuss(-)	**-4.293.200**	-4.271.800	-3.044.918,77		

Gemeinde Kernen im Remstal **Verwaltungshaushalt** Datum: 24.11.2017 **in €**

Einzelplan 4 Soziale Sicherung

Abschnitt	Haushaltsansatz 2018		Haushaltsansatz 2017		Rechnungsergebnis 2016	
	Einnahmen	Ausgaben	Einnahmen	Ausgaben	Einnahmen	Ausgaben
40 Verwaltung der sozialen Angelegenheiten	**112.300**	**275.200**	**112.600**	**260.400**	**107.255,00**	**240.463,08**
43 Soziale Einrichtungen (ohne Einrichtungen der Jugendhilfe)	**227.600**	**399.800**	**222.000**	**275.000**	**178.916,73**	**237.246,38**
46 Einrichtungen der Jugendhilfe, Jugendarbeit	**2.081.200**	**5.876.600**	**1.867.200**	**5.779.900**	**2.072.226,17**	**4.853.227,27**
49 Sonstige soziale Angelegenheiten	**25.200**	**187.900**	**20.500**	**178.800**	**4.920,50**	**77.300,44**
Abschluss Einzelplan 4	**2.446.300**	**6.739.500**	**2.222.300**	**6.494.100**	**2.363.318,40**	**5.408.237,17**
Zuschuss (-) / Überschuss (+)	**-4.293.200**		**-4.271.800**		**-3.044.918,77**	

Gemeinde Kernen im Remstal **Verwaltungshaushalt** Datum: 24.11.2017 **in €**

Haushaltsstelle	Bezeichnung	**Ansatz 2018**	Ansatz 2017	Rechnungs-ergebnis 2016	Erl.	Amt
Einzelplan	**5**	**Gesundheit, Sport, Erholung**				
Abschnitt	**54**	**Sonstige Einrichtungen und Maßnahmen der Gesundheitspflege**				
Unterabschnitt	**5420**	**Verein für Krankenpflege und Soziale Dienste Kernen e.V.**				
Einnahmen						
168000	Kostenerstattung vom Krankenpflegeverein	**0**	0	46.946,00		20000
Unterabschnitt: 5420	Einnahmen	**0**	0	46.946,00		
	Ausgaben	**0**	0	0,00		
	Überschuss/Zuschuss(-)	**0**	0	46.946,00		

Gemeinde Kernen im Remstal **Verwaltungshaushalt** Datum: 24.11.2017 **in €**

Haushaltsstelle	Bezeichnung	**Ansatz 2018**	Ansatz 2017	Rechnungs-ergebnis 2016	Erl.	Amt
Einzelplan	**5**	**Gesundheit, Sport, Erholung**				
Abschnitt	**54**	**Sonstige Einrichtungen und Maßnahmen der Gesundheitspflege**				
Unterabschnitt	**5470**	**Sonstige Maßnahmen zur Gesundheitspflege**				
Ausgaben						
605000	Einsatzentschädigungen DRK-Einsätze	**1.500**	1.500	0,00	Ü	30000
623000	Desinfektionen, Ungezieferbekämpfung	**2.000**	2.000	216,08	Ü	30000
679000	Innere Verrechnungen	**200**	500	188,00		10000
679093	Ordnungsmaßnahmen (Bauhofleistungen)	**15.000**	16.000	0,00		30000
700000	Zuschüsse an Vereine und Organisationen	**600**	600	513,90		30000
Unterabschnitt: 5470	Einnahmen	**0**	0	0,00		
	Ausgaben	**19.300**	20.600	917,98		
	Überschuss/Zuschuss(-)	**-19.300**	-20.600	-917,98		
Abschnitt: 54	Einnahmen	**0**	0	46.946,00		
	Ausgaben	**19.300**	20.600	917,98		
	Überschuss/Zuschuss(-)	**-19.300**	-20.600	46.028,02		

Gemeinde Kernen im Remstal **Verwaltungshaushalt** Datum: 24.11.2017 **in €**

Haushaltsstelle	Bezeichnung	**Ansatz 2018**	Ansatz 2017	Rechnungs-ergebnis 2016	Erl.	Amt
Einzelplan 5	**Gesundheit, Sport, Erholung**					
Abschnitt 55	**Förderung des Sports**					
Unterabschnitt 5500	**Förderung des Sports**					
Ausgaben						
583000	Ehrungen, Jubiläen und Ähnliches	**4.600**	4.600	4.238,25		10000
679000	Innere Verrechnungen	**235.200**	252.900	234.802,22		10000
679061	Veranstaltungen (Bauhofleistungen)	**500**	500	611,44		10000
700000	Zuschüsse für laufende Zwecke an Sportvereine	**11.300**	11.300	8.453,25		10000
Unterabschnitt: 5500	Einnahmen	**0**	0	0,00		
	Ausgaben	**251.600**	269.300	248.105,16		
	Überschuss/Zuschuss(-)	**-251.600**	-269.300	-248.105,16		
Abschnitt: 55	Einnahmen	**0**	0	0,00		
	Ausgaben	**251.600**	269.300	248.105,16		
	Überschuss/Zuschuss(-)	**-251.600**	-269.300	-248.105,16		

Gemeinde Kernen im Remstal **Verwaltungshaushalt** Datum: 24.11.2017 **in €**

Haushaltsstelle	Bezeichnung	**Ansatz 2018**	Ansatz 2017	Rechnungs-ergebnis 2016	Erl.	Amt
Einzelplan 5	**Gesundheit, Sport, Erholung**					
Abschnitt 56	**Eigene Sportstätten**					
Unterabschnitt 5610	**Sport- und Turnhallen**					
Einnahmen						
111000	Benutzungsgebühren und ähnliche Entgelte	**100**	100	0,00		10000
151000	Ersätze und ähnliche Einnahmen	**100**	100	0,00		10000
169000	Innere Verrechnungen	**52.200**	81.400	46.303,88		10000
Ausgaben						
SN 1	Personalausgaben	**38.300**	38.300	31.146,92		10000
501000	Gebäudeunterhaltung	**17.500**	13.000	18.000,86 Ü	DR:1	60000
514000	Unterhaltung der Außenanlagen	**3.000**	500	1.032,67	DR:2	60000
520000	Geräte, Ausstattung, Einrichtung	**4.000**	4.000	2.493,55 Ü		10000
541000	Heizung, Brennstoffe	**22.600**	22.600	15.553,59	DR:4	10000
542000	Stromkosten, Reinigung	**15.000**	15.000	14.014,30	DR:4	10000
544000	Abgaben und Versicherungen	**4.300**	3.900	3.811,21	DR:5	20000
546000	Unternehmerreinigung	**87.000**	87.000	83.704,16	DR:4	10000
652000	Post- und Fernmeldegebühren	**500**	500	411,82	DR:9	10000
668000	Vermischte Ausgaben	**100**	100	0,00		10000
679010	Unterhaltung Grundstücke / Gebäude (Bauhof)	**500**	500	647,40		60000
679020	Unterhaltung Außenanlagen (Bauhof)	**5.000**	1.000	1.031,05		60000
679031	Unterhaltung Geräte, Ausstattung (Bauhof)	**500**	500	0,00		10000
Unterabschnitt: 5610	Einnahmen	**52.400**	81.600	46.303,88		
	Ausgaben	**198.300**	186.900	171.847,53		
	Überschuss/Zuschuss(-)	**-145.900**	-105.300	-125.543,65		

Gemeinde Kernen im Remstal **Verwaltungshaushalt** Datum: 24.11.2017 **in €**

Haushaltsstelle	Bezeichnung	**Ansatz 2018**	Ansatz 2017	Rechnungs-ergebnis 2016	Erl.	Amt
Einzelplan	**5**	**Gesundheit, Sport, Erholung**				
Abschnitt	**56**	**Eigene Sportstätten**				
Unterabschnitt	**5611**	**Karl-Mauch-Sporthalle**				
Einnahmen						
111000	Benutzungsgebühren und ähnliche Entgelte	**100**	100	0,00		10000
151000	Ersätze und ähnliche Einnahmen	**100**	100	0,00		10000
169000	Innere Verrechnungen	**32.100**	40.700	32.047,13		10000
Ausgaben						
SN 1	Personalausgaben	**2.900**	3.000	2.505,00		10000
501000	Gebäudeunterhaltung	**12.500**	30.500	11.545,90 Ü	DR:1	60000
514000	Unterhaltung der Außenanlagen	**500**	500	0,00	DR:2	60000
520000	Geräte, Ausstattung, Einrichtung	**2.000**	2.000	889,64 Ü		10000
541000	Heizung, Brennstoffe	**5.000**	6.000	3.793,51	DR:4	10000
542000	Stromkosten, Reinigung	**7.700**	7.000	7.635,03	DR:4	10000
544000	Abgaben und Versicherungen	**2.200**	2.100	2.071,62	DR:5	20000
546000	Unternehmerreinigung	**73.200**	73.200	70.021,18	DR:4	10000
652000	Post- und Fernmeldegebühren	**200**	200	185,68	DR:9	10000
668000	Vermischte Ausgaben	**100**	100	0,00		10000
679000	Innere Verrechnungen	**5.000**	5.300	4.800,00		20000
679010	Unterhaltung Grundstücke / Gebäude (Bauhof)	**500**	500	47,96		60000
679020	Unterhaltung Außenanlagen (Bauhof)	**300**	100	119,89		60000
679031	Unterhaltung Geräte, Ausstattung (Bauhof)	**100**	100	0,00		10000
680000	Abschreibungen	**83.100**	83.100	82.796,32		20000
685000	Verzinsung des Anlagekapitals	**148.300**	152.100	155.627,25		20000
Unterabschnitt: 5611	Einnahmen	**32.300**	40.900	32.047,13		
	Ausgaben	**343.600**	365.800	342.038,98		
	Überschuss/Zuschuss(-)	**-311.300**	-324.900	-309.991,85		

Gemeinde Kernen im Remstal **Verwaltungshaushalt** Datum: 24.11.2017 **in €**

Haushaltsstelle	Bezeichnung	**Ansatz 2018**	Ansatz 2017	Rechnungs-ergebnis 2016	Erl.	Amt
Einzelplan 5	**Gesundheit, Sport, Erholung**					
Abschnitt 56	**Eigene Sportstätten**					
Unterabschnitt 5620	**Stadien und Sportplätze**					
Einnahmen						
169000	Innere Verrechnungen	**92.800**	95.800	92.675,31		10000
Ausgaben						
514000	Unterhaltung der Außenanlagen	**20.000**	25.000	15.148,89	DR :2	60000
515000	Unterhaltung der Sportplätze	**23.000**	23.000	22.499,19	Ü	60000
520000	Geräte, Ausstattung, Einrichtung	**3.000**	3.000	327,01	Ü	10000
541000	Heizung, Brennstoffe	**1.400**	1.000	1.330,61	DR :4	10000
542000	Stromkosten, Reinigung	**26.000**	26.000	24.343,12	DR :4	10000
679010	Unterhaltung Sportplätze und bauliche Anlage	**500**	500	143,87		60000
679020	Unterhaltung Außenanlagen (Bauhof)	**50.000**	53.500	39.179,87		60000
679031	Unterhaltung Geräte, Ausstattung (Bauhof)	**500**	500	0,00		10000
679101	Bewirtschaftung der Grundstücke	**100**	100	0,00		10000
Unterabschnitt: 5620	Einnahmen	**92.800**	95.800	92.675,31		
	Ausgaben	**124.500**	132.600	102.972,56		
	Überschuss/Zuschuss(-)	**-31.700**	-36.800	-10.297,25		

5620-514000 *Zuschüsse an Sportvereine für Pflege Außenanlagen Stadion Rommelshausen und Sportpltz Stetten, Materialkosten Unterhaltungspflege*

Abschnitt: 56	Einnahmen	**177.500**	218.300	171.026,32	
	Ausgaben	**666.400**	685.300	616.859,07	
	Überschuss/Zuschuss(-)	**-488.900**	-467.000	-445.832,75	

Gemeinde Kernen im Remstal **Verwaltungshaushalt** Datum: 24.11.2017 **in €**

Haushaltsstelle	Bezeichnung	**Ansatz 2018**	Ansatz 2017	Rechnungs-ergebnis 2016	Erl.	Amt
Einzelplan	**5**	**Gesundheit, Sport, Erholung**				
Abschnitt	**57**	**Badeanstalten**				
Unterabschnitt	**5710**	**Freibad Stetten**				
Ausgaben						
531100	Mieten und Pachten	**400**	400	400,00		10000
718000	Zuschuss an den Bädlesverein	**40.000**	40.000	40.000,00		10000
Unterabschnitt: 5710	Einnahmen	**0**	0	0,00		
	Ausgaben	**40.400**	40.400	40.400,00		
	Überschuss/Zuschuss(-)	**-40.400**	-40.400	-40.400,00		

Gemeinde Kernen im Remstal **Verwaltungshaushalt** Datum: 24.11.2017 **in €**

Haushaltsstelle	Bezeichnung	**Ansatz 2018**	Ansatz 2017	Rechnungs-ergebnis 2016	Erl.	Amt
Einzelplan 5	**Gesundheit, Sport, Erholung**					
Abschnitt 57	**Badeanstalten**					
Unterabschnitt 5720	**Hallenbad Rommelshausen**					
Einnahmen						
111000	Benutzungsgebühren und ähnliche Entgelte	**80.000**	83.000	80.896,40		10000
130000	Einnahmen aus Verkauf	**5.000**	5.000	4.499,52	DR :19	10000
151100	Vergütung Stromerzeugung BHKW	**12.900**	12.900	13.236,38		20000
159000	Vermischte Einnahmen	**0**	100	0,00		10000
169000	Innere Verrechnungen	**21.200**	16.800	21.075,00		10000
207000	Zinseinnahmen -übrige Bereiche-	**15.000**	12.000	9.000,00		20000
Ausgaben						
SN 1	Personalausgaben	**119.500**	138.300	102.479,24		10000
501000	Gebäudeunterhaltung	**28.500**	16.000	19.247,02 Ü	DR :1	60000
514000	Unterhaltung der Außenanlagen	**8.000**	8.000	8.834,13	DR :2	60000
519000	Weitere Wartungsverträge	**16.000**	16.000	0,00		10000
519100	Wartung Technischer Anlagen (BHKW)	**6.500**	6.500	4.999,18		60000
520000	Geräte, Ausstattung, Einrichtung	**6.000**	6.000	5.957,24		10000
531200	Software-Lizenzen	**2.000**	2.000	1.479,81	DR :3	10000
541000	Heizung	**20.000**	20.000	47.171,42	DR :4	10000
541001	Kostenerstattung für Unterhaltung BHKW	**41.000**	41.400	42.898,93		20000
541100	Brennstoffe	**35.000**	35.000	17.552,09	DR :4	10000
542000	Stromkosten	**20.000**	20.000	17.854,11	DR :4	10000
542010	Eigenverbrauch Stromkosten BHKW	**3.000**	3.000	2.553,22		20000
542100	Reinigung, Abfallgebühren, Wasser	**34.000**	34.000	24.294,28	DR :4	10000
544000	Abgaben und Versicherungen	**4.300**	4.100	4.555,22	DR :5	20000
546000	Unternehmerreinigung	**60.000**	60.000	44.345,33	DR :4	10000
560000	Dienst- und Schutzkleidung, persönliche Ausrüstung	**600**	1.000	328,26 Ü		10000
562000	Aus- und Fortbildung, Umschulung	**800**	800	587,90	DR :8	10000
570000	Verbrauchs- und Betriebsmittel	**20.000**	20.000	20.825,46		10000
571000	Wareneinkauf Kiosk	**4.700**	4.700	3.416,08	DR :19	10000
588000	Öffentlichkeitsarbeit	**1.200**	1.200	649,13		10000
635000	Sächliche Zweckausgaben	**500**	1.000	18,00		10000
635100	Zweckausgaben für besondere Veranstaltungen	**1.000**	500	592,17		10000
650000	Bürobedarf	**400**	400	401,08	DR :9	10000
652000	Post- und Fernmeldegebühren	**700**	700	659,35	DR :9	10000
653000	Öffentliche Bekanntmachungen	**0**	0	1.021,32	DR :9	10000
658000	Sonstige Geschäftsausgaben	**6.000**	6.000	4.423,77	DR :9	10000
661000	Mitglieds- und Förderbeiträge	**500**	500	410,00		10000
679000	Innere Verrechnungen	**16.100**	16.500	14.900,00		20000
679010	Unterhaltung Grundstücke / Gebäude (Bauhof)	**1.000**	1.000	191,82		60000
679020	Unterhaltung Außenanlagen (Bauhof)	**4.000**	4.000	959,12		60000
679031	Unterhaltung Geräte, Ausstattung (Bauhof)	**800**	800	0,00		10000
679061	Veranstaltungen (Bauhofleistungen)	**100**	100	347,68		10000
680000	Abschreibungen	**126.300**	127.000	127.433,29		20000
685000	Verzinsung des Anlagekapitals	**117.300**	123.400	128.294,93		20000
809000	Zinsausgaben für inneres Darlehen	**46.200**	46.200	46.200,00		20000
Unterabschnitt: 5720	Einnahmen	**134.100**	129.800	128.707,30		
	Ausgaben	**752.000**	766.100	695.880,58		
	Überschuss/Zuschuss(-)	**-617.900**	-636.300	-567.173,28		

Gemeinde Kernen im Remstal **Verwaltungshaushalt** Datum: 24.11.2017 **in €**

Haushaltsstelle	Bezeichnung	**Ansatz 2018**	Ansatz 2017	Rechnungs-ergebnis 2016	Erl.	Amt
Einzelplan 5	**Gesundheit, Sport, Erholung**					
Abschnitt 57	**Badeanstalten**					
Unterabschnitt 5720	**Hallenbad Rommelshausen**					

5720-207000 Ein Teil des Erlöses aus dem Verkauf der NWS-Aktien ist beim Bäderbetrieb verblieben und ertragbringend bis zum 12.01.2019 angelegt.

5720-635000 Verrechnung der Eintritte ins Stettener Bädle für Premiumkarteninhaber.

5720-809000 Vgl. 9110-209000, GR-Beschluss am 29.11.2012 (Vorlage 228/2012).

Abschnitt:	57	Einnahmen	**134.100**	129.800	128.707,30
		Ausgaben	**792.400**	806.500	736.280,58
		Überschuss/Zuschuss(-)	**-658.300**	-676.700	-607.573,28

Gemeinde Kernen im Remstal **Verwaltungshaushalt** Datum: 24.11.2017 **in €**

Haushaltsstelle	Bezeichnung	**Ansatz 2018**	Ansatz 2017	Rechnungs-ergebnis 2016	Erl.	Amt
Einzelplan 5	**Gesundheit, Sport, Erholung**					
Abschnitt 58	**Park- und Gartenanlagen**					
Unterabschnitt 5800	**Öffentliche Grünflächen**					
Einnahmen						
159101	Grünpflege Baugebiet "Kleines Feldle III" (Ablösung)	**6.500**	6.500	0,00		60000
Ausgaben						
514000	Unterhaltung der Grünanlagen	**32.000**	30.000	28.364,42	DR :2	60000
514100	Unterhaltung Grünanlagen Baugebiet "Reute"	**5.000**	5.000	1.397,64	DR :2	60000
514101	Unterhaltung Grünanlagen Baugebiet "Kleines Feldle III"	**11.000**	13.000	12.000,20	DR :2	60000
515000	Unterhaltung Gemeindebrunnen	**10.000**	10.000	10.961,42		60000
679020	Unterhaltung der Grünflächen (Bauhof)	**299.000**	310.100	266.825,94		60000
679060	Unterhaltung Gemeindebrunnen (Bauhof)	**5.000**	2.500	3.117,13		60000
Unterabschnitt: 5800	Einnahmen	**6.500**	6.500	0,00		
	Ausgaben	**362.000**	370.600	322.666,75		
	Überschuss/Zuschuss(-)	**-355.500**	-364.100	-322.666,75		

5800-159101 Entwicklungspflege bis 2019 durch Firma Heumann

5800-514100 Fremdvergabe mähen Streuobstausgleichsflächen und Retensionsmulden. Pflege und Unterhaltung Staudenbeete.

Gemeinde Kernen im Remstal **Verwaltungshaushalt** Datum: 24.11.2017 **in €**

Haushaltsstelle	Bezeichnung	**Ansatz 2018**	Ansatz 2017	Rechnungs-ergebnis 2016	Erl.	Amt
Einzelplan	**5**	**Gesundheit, Sport, Erholung**				
Abschnitt	**58**	**Park- und Gartenanlagen**				
Unterabschnitt	**5810**	**Kinderspielplätze**				
Ausgaben						
514000	Unterhaltung der Spielplätze	**15.000**	15.000	12.175,02	DR:2	60000
520000	Geräte, Ausstattung, Einrichtung	**15.000**	15.000	15.394,35		60000
679020	Unterhaltung der Spielplätze (Bauhof)	**100.000**	106.900	68.684,66		60000
679030	Unterhaltung der Spielgeräte (Bauhof)	**6.000**	4.000	6.857,68		60000
Unterabschnitt: 5810	Einnahmen	**0**	0	0,00		
	Ausgaben	**136.000**	140.900	103.111,71		
	Überschuss/Zuschuss(-)	**-136.000**	-140.900	-103.111,71		

5810-514000 Laufender Aufwand für Sand, Hackschnitzel, Sandreinigung, Schilder und ähnliches zur Erhaltung der Spielplätze

5810-520000 Ersatzteile für Spielgeräte, Holz- und Betonprodukte, Kunststoffrecyclingprodukte, Sonnensegel, usw.

5810-679020 Nachfüllen/Austausch von Hackschnitzel und Sand, Reparaturarbeiten, Sicherheitskontrollen, Zaun, Belag, gehölz zurückschneiden, Müll sammeln, Bauhof Lohnkosten

5810-679030 Sicherheitskontrolle an Spielgeräten, Notwendige Reparaturen ausführen, Bauhof Lohnkosten

Abschnitt: 58	Einnahmen	**6.500**	6.500	0,00	
	Ausgaben	**498.000**	511.500	425.778,46	
	Überschuss/Zuschuss(-)	**-491.500**	-505.000	-425.778,46	

Gemeinde Kernen im Remstal **Verwaltungshaushalt** Datum: 24.11.2017 **in €**

Haushaltsstelle	Bezeichnung	**Ansatz 2018**	Ansatz 2017	Rechnungs-ergebnis 2016	Erl.	Amt
Einzelplan	**5**	**Gesundheit, Sport, Erholung**				
Abschnitt	**59**	**Sonstige Erholungseinrichtungen**				
Unterabschnitt	**5900**	**Sonstige Erholungseinrichungen**				
Einnahmen						
151000	Ersätze und ähnliche Einnahmen	**0**	0	219,11		60000
177000	Zuschüsse / Spenden von Privaten	**0**	3.000	0,00		00000
Ausgaben						
514000	Unterhaltung des Trimm-Dich-Pfads / Bike Park	**0**	500	957,00	DR :2	60000
514001	Unterhaltung Wanderwege	**10.000**	1.500	3.364,20	DR :2	60000
586000	Remstal Gartenschau 2019	**0**	6.500	4.057,43		00000
589000	Werbung, Wettbewerbe	**0**	7.000	0,00		00000
594001	Hallenbenutzungsgebühren	**0**	0	1.718,00		60000
635000	Zweckausgaben	**0**	76.000	0,00		00000
668000	Vermischte Ausgaben	**0**	2.000	804,20		00000
679020	Unterhaltung Trimm-Dich-Pfad / Bike Park (Bauhof)	**1.000**	1.400	983,09		60000
679061	Veranstaltungen (Bauhofleistungen)	**0**	0	9.387,34		00000
679065	Veranstaltungen (Bauhofleistungen)	**0**	2.400	0,00		00000
718001	Zuweisungen an Remstalgartenschau 2019 GmbH	**0**	34.000	32.452,00		00000
Unterabschnitt: 5900	Einnahmen	**0**	3.000	219,11		
	Ausgaben	**11.000**	131.300	53.723,26		
	Überschuss/Zuschuss(-)	**-11.000**	-128.300	-53.504,15		

5900-514001 Unterhaltung der gemeindelichen Wanderwege durch beauftragten Dienstleister, Materialien wie z.B. Splitt, Schotter, Holz für Reparaturen

5900-586000 Neuer Unterabschnitt 5910 - Remstal Gartenschau Kernen 2019

5900-679020 Sicherheitskontrollen an Spielgeräten, notwendige Reparaturen ausführen, Bauhof Lohnkosten

Gemeinde Kernen im Remstal **Verwaltungshaushalt** Datum: 24.11.2017 **in €**

Haushaltsstelle	Bezeichnung	**Ansatz 2018**	Ansatz 2017	Rechnungs-ergebnis 2016	Erl.	Amt
Einzelplan	**5**	**Gesundheit, Sport, Erholung**				
Abschnitt	**59**	**Sonstige Erholungseinrichtungen**				
Unterabschnitt	**5910**	**Remstal Gartenschau Kernen 2019**				
Einnahmen						
111000	Eintrittsgelder Tages- und Dauerkarten	**172.000**	0	0,00		00000
159000	Sonstige Erlöse	**3.300**	0	0,00		00000
177000	Zuschüss / Spenden von Privaten	**4.500**	0	0,00		00000
Ausgaben						
579001	Gärtnerische und sonstige Ausstellungen	**82.700**	0	0,00		00000
579002	Sachausgaben eigener Veranstaltungen / Unterstützung Vereine	**48.000**	0	0,00		00000
579003	Fremdleistungen	**88.000**	0	0,00		00000
579004	Werbung und Öffentlichkeitsarbeit	**10.000**	0	0,00		00000
579006	Abgabe Dauerkartenanteil an die Remstal Gartenschau GmbH	**25.000**	0	0,00		00000
679000	Innere Verrechnungen	**25.000**	0	0,00		00000
679065	Veranstaltungen (Bauhofleistungen)	**10.000**	0	0,00		00000
718001	Zuweisungen an Remstal Gartenschau 2019 GmbH	**43.100**	0	0,00		00000
Unterabschnitt: 5910	Einnahmen	**179.800**	0	0,00		
	Ausgaben	**331.800**	0	0,00		
	Überschuss/Zuschuss(-)	**-152.000**	0	0,00		
Abschnitt: 59	Einnahmen	**179.800**	3.000	219,11		
	Ausgaben	**342.800**	131.300	53.723,26		
	Überschuss/Zuschuss(-)	**-163.000**	-128.300	-53.504,15		
Einzelplan: 5	Einnahmen	**497.900**	357.600	346.898,73		
	Ausgaben	**2.570.500**	2.424.500	2.081.664,51		
	Überschuss/Zuschuss(-)	**-2.072.600**	-2.066.900	-1.734.765,78		

Gemeinde Kernen im Remstal **Verwaltungshaushalt** Datum: 24.11.2017 **in €**

Einzelplan 5 Gesundheit, Sport, Erholung

Abschnitt	Haushaltsansatz 2018		Haushaltsansatz 2017		Rechnungsergebnis 2016	
	Einnahmen	Ausgaben	Einnahmen	Ausgaben	Einnahmen	Ausgaben
54 Sonstige Einrichtungen und Maßnahmen der Gesundheitspflege	**0**	**19.300**	**0**	**20.600**	**46.946,00**	**917,98**
55 Förderung des Sports	**0**	**251.600**	**0**	**269.300**	**0,00**	**248.105,16**
56 Eigene Sportstätten	**177.500**	**666.400**	**218.300**	**685.300**	**171.026,32**	**616.859,07**
57 Badeanstalten	**134.100**	**792.400**	**129.800**	**806.500**	**128.707,30**	**736.280,58**
58 Park- und Gartenanlagen	**6.500**	**498.000**	**6.500**	**511.500**	**0,00**	**425.778,46**
59 Sonstige Erholungseinrichtungen	**179.800**	**342.800**	**3.000**	**131.300**	**219,11**	**53.723,26**
Abschluss Einzelplan 5	**497.900**	**2.570.500**	**357.600**	**2.424.500**	**346.898,73**	**2.081.664,51**
Zuschuss (-) / Überschuss (+)	**-2.072.600**		**-2.066.900**		**-1.734.765,78**	

Gemeinde Kernen im Remstal **Verwaltungshaushalt** Datum: 24.11.2017 **in €**

Haushaltsstelle	Bezeichnung	**Ansatz 2018**	Ansatz 2017	Rechnungs-ergebnis 2016	Erl.	Amt
Einzelplan 6	**Bau- und Wohnungswesen, Verkehr**					
Abschnitt 60	**Bauverwaltung**					
Unterabschnitt 6000	**Bauverwaltung**					
Einnahmen						
100000	Gebühren für öffentliche Leistungen ausgenommen Benutzungsgebühren	**10.000**	10.000	6.041,36		60000
159000	Vermischte Einnahmen	**500**	500	311,71		60000
165000	Verwaltungskostenbeitrag der Gemeindewerke Kernen i.R.	**5.500**	23.600	21.050,00		20000
168000	Verwaltungskostenbeitrag Eigenbetrieb Sozialstation	**0**	0	18.826,00		20000
169000	Innere Verrechnungen	**101.300**	92.900	83.000,00		20000
Ausgaben						
SN 1	Personalausgaben	**245.000**	242.400	224.524,69		10000
520000	Geräte, Ausstattung, Einrichtung	**500**	500	59,50		10000
531200	Software-Lizenzen	**7.900**	7.900	5.033,46	DR :3	10000
560000	Dienst- und Schutzkleidung, Persönliche Ausrüstung	**100**	100	0,00		10000
562000	Aus- und Fortbildung, Umschulung	**3.600**	3.600	6.974,40	DR :8	10000
650000	Bürobedarf	**10.000**	9.000	17.653,73	DR :12	60000
651000	Bücher und Zeitschriften	**5.000**	5.000	5.451,55	DR :12	60000
654000	Dienstreisen	**1.200**	1.200	6.012,40	DR :9	10000
655000	Sachverständigen-, Gerichts- und ähnliche Kosten -	**3.400**	3.400	14.510,89	DR :9	10000
668000	Vermischte Ausgaben	**400**	400	249,90		60000
679030	Unterhaltung Geräte (Bauhofleistungen)	**100**	100	0,00		60000
Unterabschnitt: 6000	Einnahmen	**117.300**	127.000	129.229,07		
	Ausgaben	**277.200**	273.600	280.470,52		
	Überschuss/Zuschuss(-)	**-159.900**	-146.600	-151.241,45		
Abschnitt: 60	Einnahmen	**117.300**	127.000	129.229,07		
	Ausgaben	**277.200**	273.600	280.470,52		
	Überschuss/Zuschuss(-)	**-159.900**	-146.600	-151.241,45		

Gemeinde Kernen im Remstal **Verwaltungshaushalt** Datum: 24.11.2017 **in €**

Haushaltsstelle	Bezeichnung	**Ansatz 2018**	Ansatz 2017	Rechnungs-ergebnis 2016	Erl.	Amt
Einzelplan	**6**	**Bau- und Wohnungswesen, Verkehr**				
Abschnitt	**61**	**Städteplanung, Vermessung und Bauordnung**				
Unterabschnitt	**6100**	**Städteplanung, Vermessung und Bauordnung**				
Einnahmen						
169000	Innere Verrechnungen	**15.100**	15.100	13.500,00		20000
Ausgaben						
SN 1	Personalausgaben	**206.700**	201.900	193.986,98		10000
520000	Geräte, Ausstattung, Einrichtung	**500**	500	0,00		10000
594001	Hallenbenutzungsgebühren	**0**	0	1.148,00		60000
601000	Sächlicher Aufwand für Planungen	**60.000**	50.000	62.804,48	Ü	60000
603000	Sächlicher Aufwand Vermessung, Abmarkung	**25.000**	25.000	16.429,28	Ü	60000
604000	Sächlicher Aufwand für Infrastruktur	**2.500**	2.500	1.285,20		60000
650000	Bürobedarf	**100**	100	0,00	DR :12	60000
651000	Bücher und Zeitschriften	**200**	200	382,64	DR :12	60000
655000	Sachverständigen-, Gerichts- und ähnliche Kosten	**2.000**	2.000	915,00		60000
660000	Verfügungsmittel	**1.000**	1.000	558,21		60000
679063	Veranstaltungen (Bauhofleistungen)	**1.500**	1.500	0,00		60000
713000	Zuweisungen an den Nachbarschaftsverband	**25.000**	25.000	3.848,13	Ü	60000
Unterabschnitt: 6100	Einnahmen	**15.100**	15.100	13.500,00		
	Ausgaben	**324.500**	309.700	281.357,92		
	Überschuss/Zuschuss(-)	**-309.400**	-294.600	-267.857,92		

6100-601000 Neue Bebauungsplanverfahren und Bebauungsplanänderungen sowie dazugehörige Fachgutachten

6100-713000 PUR-Anteil von Kernen

Gemeinde Kernen im Remstal **Verwaltungshaushalt** Datum: 24.11.2017 **in €**

Haushaltsstelle	Bezeichnung	**Ansatz 2018**	Ansatz 2017	Rechnungs-ergebnis 2016	Erl.	Amt
Einzelplan 6	**Bau- und Wohnungswesen, Verkehr**					
Abschnitt 61	**Städteplanung, Vermessung und Bauordnung**					
Unterabschnitt 6140	**Baulandumlegungen**					
Einnahmen						
151000	Ersätze und ähnliche Einnahmen	**1.000**	1.000	1.145,80		60000
Unterabschnitt: 6140	Einnahmen	**1.000**	1.000	1.145,80		
	Ausgaben	**0**	0	0,00		
	Überschuss/Zuschuss(-)	**1.000**	1.000	1.145,80		
Abschnitt: 61	Einnahmen	**16.100**	16.100	14.645,80		
	Ausgaben	**324.500**	309.700	281.357,92		
	Überschuss/Zuschuss(-)	**-308.400**	-293.600	-266.712,12		

Gemeinde Kernen im Remstal **Verwaltungshaushalt** Datum: 24.11.2017 **in €**

Haushaltsstelle	Bezeichnung	**Ansatz 2018**	Ansatz 2017	Rechnungs-ergebnis 2016	Erl.	Amt
Einzelplan	**6**	**Bau- und Wohnungswesen, Verkehr**				
Abschnitt	**62**	**Wohnungsbauförderung und Wohnungsfürsorge**				
Unterabschnitt	**6200**	**Wohnungsbauförderung und Wohnungsfürsorge**				
Einnahmen						
263000	Fehlbelegungsabgabe	**0**	0	120,00		60000
Unterabschnitt: 6200	Einnahmen	**0**	0	120,00		
	Ausgaben	**0**	0	0,00		
	Überschuss/Zuschuss(-)	**0**	0	120,00		
Abschnitt: 62	Einnahmen	**0**	0	120,00		
	Ausgaben	**0**	0	0,00		
	Überschuss/Zuschuss(-)	**0**	0	120,00		

Gemeinde Kernen im Remstal **Verwaltungshaushalt** Datum: 24.11.2017 **in €**

Haushaltsstelle	Bezeichnung	**Ansatz 2018**	Ansatz 2017	Rechnungs-ergebnis 2016	Erl.	Amt
Einzelplan 6	**Bau- und Wohnungswesen, Verkehr**					
Abschnitt 63	**Gemeindestraßen**					
Unterabschnitt 6300	**Gemeindestraßen**					
Einnahmen						
111000	Sondernutzungsgebühren	**200**	200	100,00		30000
111001	Parkgebühren	**0**	12.000	0,00		20000
151000	Ersätze und ähnliche Einnahmen	**2.500**	2.500	2.563,03		60000
171000	Pauschale Landeszuweisungen	**12.600**	12.600	12.747,40		20000
Ausgaben						
SN 1	Personalausgaben	**107.300**	106.800	99.996,53		10000
511000	Straßen- und Wegeunterhaltung	**160.000**	100.000	93.157,99	Ü	60000
542000	Stromkosten, Reinigung, Wasser	**0**	0	3,12		20000
607000	Straßenbezeichnung, Verkehrszeichen	**15.000**	15.000	10.611,08	Ü	60000
658000	Sonstige Geschäftsausgaben	**100**	100	0,00		60000
679002	Kommunaler Eigenanteil für Straßenentwässerung	**295.000**	290.000	290.982,65		20000
679040	Unterhaltung Straßen und Wege (Bauhof)	**40.000**	26.700	60.580,13		60000
679070	Markierung / Verkehrszeichen (Bauhof)	**25.000**	20.900	23.953,91		60000
Unterabschnitt: 6300	Einnahmen	**15.300**	27.300	15.410,43		
	Ausgaben	**642.400**	559.500	579.285,41		
	Überschuss/Zuschuss(-)	**-627.100**	-532.200	-563.874,98		

6300-171000 1994 wurde die Einzelförderung von Straßenbauvorhaben durch das Land abgeschafft. Seither wird eine jährliche Pauschale je Hektar Markungsfläche gewährt (§ 27 FAG).

6300-679002 Der Aufwand, der bei der Abwasserbeseitigung auf die öffentlichen Straßen, Wege und Plätze entfällt, wird hier als Ausgabe gebucht und bei der Haushaltsstelle 7000-169000 als Einnahme veranschlagt.

Abschnitt: 63	Einnahmen	**15.300**	27.300	15.410,43		
	Ausgaben	**642.400**	559.500	579.285,41		
	Überschuss/Zuschuss(-)	**-627.100**	-532.200	-563.874,98		

Gemeinde Kernen im Remstal **Verwaltungshaushalt** Datum: 24.11.2017 **in €**

Haushaltsstelle	Bezeichnung	**Ansatz 2018**	Ansatz 2017	Rechnungs-ergebnis 2016	Erl.	Amt
Einzelplan	**6**	**Bau- und Wohnungswesen, Verkehr**				
Abschnitt	**67**	**Straßenbeleuchtung und -reinigung**				
Unterabschnitt	**6700**	**Straßenbeleuchtung**				
Einnahmen						
151000	Ersätze und ähnliche Einnahmen	**0**	0	2.070,74		60000
Ausgaben						
510000	Betriebsführungsentgelt für externe Unterhaltung Straßenbeleuchtung inkl. Lichtcontracting	**80.100**	80.100	83.123,03 Ü		20000
516000	Unterhaltung der Beleuchtungsanlagen	**0**	10.000	36.250,69		60000
573000	Betriebsstrom	**80.000**	78.000	78.494,44		60000
679040	Unterhaltung Beleuchtungsanlagen (Bauhof)	**1.500**	1.500	1.031,05		60000
Unterabschnitt: 6700	Einnahmen	**0**	0	2.070,74		
	Ausgaben	**161.600**	169.600	198.899,21		
	Überschuss/Zuschuss(-)	**-161.600**	-169.600	-196.828,47		

6700-510000 Das Remstalwerk hat das Straßenbeleuchtungsnetz von der EnBW zum 01.01.2014 erworben. Zwischen der Gemeindeverwaltung und dem Remstalwerk wurde 2014 ein Nutzungs- und Betriebsführungsvertrag geschlossen (Betriebsführungsentgeld 24.000 EUR und Lichtcontracting 56.061 EUR).

Gemeinde Kernen im Remstal **Verwaltungshaushalt** Datum: 24.11.2017 **in €**

Haushaltsstelle	Bezeichnung	**Ansatz 2018**	Ansatz 2017	Rechnungs-ergebnis 2016	Erl.	Amt
Einzelplan	**6**	**Bau- und Wohnungswesen, Verkehr**				
Abschnitt	**67**	**Straßenbeleuchtung und -reinigung**				
Unterabschnitt	**6750**	**Straßenreinigung und Winterdienst**				
Ausgaben						
570000	Verbrauchs- und Betriebsmittel	**12.000**	10.000	10.304,37		60000
634000	Leistungsvergütung an Unternehmen	**35.000**	35.000	25.040,10		60000
679040	Unterhaltung der Straßen (Bauhof)	**140.000**	149.700	139.371,47		60000
Unterabschnitt: 6750	Einnahmen	**0**	0	0,00		
	Ausgaben	**187.000**	194.700	174.715,94		
	Überschuss/Zuschuss(-)	**-187.000**	-194.700	-174.715,94		

6750-570000 Streusalz, usw.

6750-634000 Müll, Mulde auf Betriebshof leeren, Kehrmaschine, Winterdienst externe Firmen

6750-679040 Bauhof Lohnkosten

Abschnitt: 67	Einnahmen	**0**	0	2.070,74		
	Ausgaben	**348.600**	364.300	373.615,15		
	Überschuss/Zuschuss(-)	**-348.600**	-364.300	-371.544,41		

Gemeinde Kernen im Remstal **Verwaltungshaushalt** Datum: 24.11.2017 **in €**

Haushaltsstelle	Bezeichnung	**Ansatz 2018**	Ansatz 2017	Rechnungs-ergebnis 2016	Erl.	Amt
Einzelplan	**6**	**Bau- und Wohnungswesen, Verkehr**				
Abschnitt	**68**	**Einrichtungen für den ruhenden Verkehr**				
Unterabschnitt	**6800**	**Einrichtungen für den ruhenden Verkehr**				
Ausgaben						
652000	Post- und Fernmeldegebühren	**300**	0	12,36	DR :12	60000
Unterabschnitt: 6800	Einnahmen	**0**	0	0,00		
	Ausgaben	**300**	0	12,36		
	Überschuss/Zuschuss(-)	**-300**	0	-12,36		
Abschnitt: 68	Einnahmen	**0**	0	0,00		
	Ausgaben	**300**	0	12,36		
	Überschuss/Zuschuss(-)	**-300**	0	-12,36		

Gemeinde Kernen im Remstal **Verwaltungshaushalt** Datum: 24.11.2017 **in €**

Haushaltsstelle	Bezeichnung	**Ansatz 2018**	Ansatz 2017	Rechnungs-ergebnis 2016	Erl.	Amt
Einzelplan	**6**	**Bau- und Wohnungswesen, Verkehr**				
Abschnitt	**69**	**Wasserläufe, Wasserbau**				
Unterabschnitt	**6900**	**Wasserläufe, Wasserbau**				
Ausgaben						
513000	Unterhaltung der öffentlichen Gewässer	**35.000**	30.000	26.229,60	Ü	60000
515000	Unterhaltung der Retensionsmulden	**10.000**	8.000	4.990,60		60000
544000	Abgaben und Versicherungen	**1.300**	1.200	1.141,24	DR :5	20000
679020	Bauhofleistungen für Gewässerunterhaltung	**50.000**	46.000	44.023,40		60000
Unterabschnitt: 6900	Einnahmen	**0**	0	0,00		
	Ausgaben	**96.300**	85.200	76.384,84		
	Überschuss/Zuschuss(-)	**-96.300**	-85.200	-76.384,84		

6900-513000 Fremdlohnkosten für die Unterhaltung der Gewässer 2. Ordnung.

6900-544000 Umweltschadenhaftpflichtversicherung

6900-679020 Entwässerungsgräben ausputzen und Material entsorgen, Bauhof Lohnkosten

Abschnitt: 69	Einnahmen	**0**	0	0,00	
	Ausgaben	**96.300**	85.200	76.384,84	
	Überschuss/Zuschuss(-)	**-96.300**	-85.200	-76.384,84	
Einzelplan: 6	Einnahmen	**148.700**	170.400	161.476,04	
	Ausgaben	**1.689.300**	1.592.300	1.591.126,20	
	Überschuss/Zuschuss(-)	**-1.540.600**	-1.421.900	-1.429.650,16	

Gemeinde Kernen im Remstal **Verwaltungshaushalt** Datum: 24.11.2017 **in €**

Einzelplan 6 **Bau- und Wohnungswesen, Verkehr**

Abschnitt	Haushaltsansatz 2018		Haushaltsansatz 2017		Rechnungsergebnis 2016	
	Einnahmen	Ausgaben	Einnahmen	Ausgaben	Einnahmen	Ausgaben
60 Bauverwaltung	**117.300**	**277.200**	**127.000**	**273.600**	**129.229,07**	**280.470,52**
61 Städteplanung, Vermessung und Bauordnung	**16.100**	**324.500**	**16.100**	**309.700**	**14.645,80**	**281.357,92**
62 Wohnungsbauförderung und Wohnungsfürsorge	**0**	**0**	**0**	**0**	**120,00**	**0,00**
63 Gemeindestraßen	**15.300**	**642.400**	**27.300**	**559.500**	**15.410,43**	**579.285,41**
67 Straßenbeleuchtung und reinigung	**0**	**348.600**	**0**	**364.300**	**2.070,74**	**373.615,15**
68 Einrichtungen für den ruhenden Verkehr	**0**	**300**	**0**	**0**	**0,00**	**12,36**
69 Wasserläufe, Wasserbau	**0**	**96.300**	**0**	**85.200**	**0,00**	**76.384,84**
Abschluss Einzelplan 6	**148.700**	**1.689.300**	**170.400**	**1.592.300**	**161.476,04**	**1.591.126,20**
Zuschuss (-) / Überschuss (+)	**-1.540.600**		**-1.421.900**		**-1.429.650,16**	

Gemeinde Kernen im Remstal **Verwaltungshaushalt** Datum: 24.11.2017 **in €**

Haushaltsstelle	Bezeichnung	**Ansatz 2018**	Ansatz 2017	Rechnungs-ergebnis 2016	Erl.	Amt
Einzelplan 7	**Öffentliche Einrichtungen, Wirtschaftsförderung**					
Abschnitt 70	**Abwasserbeseitigung**					
Unterabschnitt 7000	**Abwasserbeseitigung**					
Einnahmen						
110000	Abwassergebühren	**0**	0	-8.685,90		20000
111000	Abwassergebühren	**1.855.000**	1.864.000	1.975.009,28		20000
159000	Vermischte Einnahmen	**0**	0	9.890,68		20000
165000	Verwaltungskostenbeitrag vom Wasserwerk	**36.600**	38.500	35.150,00		20000
169000	Kommunaler Eigenanteil für Straßenentwässerung	**295.000**	290.000	290.982,65		20000
276000	Auflösung von Anliegerbeiträgen	**202.100**	202.000	203.096,49		20000
277000	Auflösung von Zuweisungen und Zuschüssen	**55.800**	59.600	61.851,51		20000
Ausgaben						
SN 1	Personalausgaben	**439.200**	431.500	428.780,87		10000
501000	Gebäudeunterhaltung	**1.500**	4.000	2.983,56 Ü	DR :1	60000
515000	Unterhaltung Kanalnetz	**50.000**	50.000	42.614,32 Ü		60000
515001	Kanalschadenskataster	**30.000**	30.000	0,00		60000
516000	Unterhaltung Regenüberlaufbecken	**25.000**	25.000	24.966,58 Ü		60000
517000	Unterhaltung der Kläranlagen	**110.000**	110.000	114.455,38 Ü		60000
518000	Klärschlammbeseitigung	**270.000**	270.000	239.233,07		60000
520000	Geräte, Ausstattung, Einrichtung	**4.000**	4.000	4.612,06 Ü		60000
541000	Heizung, Brennstoffe	**1.000**	1.000	639,64	DR :7	60000
542000	Stromkosten, Reinigung	**180.000**	175.000	203.936,79	DR :7	60000
544000	Abgaben und Versicherungen	**3.600**	2.800	2.784,05	DR :5	20000
546000	Unternehmerreinigung	**8.500**	8.500	7.187,03	DR :4	60000
550000	Fahrzeughaltung	**6.000**	6.000	5.799,59 Ü		60000
560000	Dienst- und Schutzkleidung, Persönliche Ausrüstung	**3.500**	3.500	3.276,22 Ü		60000
562000	Aus- und Fortbildung, Umschulung	**1.500**	1.500	848,47	DR :8	10000
570000	Verbrauchs- und Betriebsmittel	**35.000**	35.000	24.733,63		60000
624000	Kosten für Abwasseruntersuchung	**17.500**	17.500	10.113,55		60000
625000	Indirekteinleiterkataster	**3.000**	3.000	0,00 Ü		60000
640000	Abwasserabgabe	**45.000**	45.000	0,00 Ü		60000
650000	Bürobedarf	**600**	600	775,19	DR :12	60000
651000	Bücher und Zeitschriften	**500**	500	457,90	DR :12	60000
652000	Post- und Fernmeldegebühren	**4.000**	4.000	3.266,69	DR :12	60000
654000	Dienstreisen	**400**	400	127,40	DR :9	10000
658000	Sonstige Geschäftsausgaben	**500**	500	364,12	DR :12	20000
661000	Mitglieds- und Förderbeiträge	**800**	800	677,50		60000
668000	Vermischte Ausgaben	**7.500**	2.700	8.053,40		20000
679002	Verwaltungskostenbeitrag an Hauptverwaltung u. Datenverarbeitung	**21.800**	21.800	20.250,00		20000
679003	Verwaltungskostenbeitrag an Finanzverwaltung	**25.800**	25.800	23.400,00		20000
679004	Verwaltungskostenbeitrag an Bauverwaltung	**10.100**	10.100	9.000,00		20000
679010	Unterhaltung Grundstücke / Gebäude (Bauhof)	**100**	100	0,00		60000
679020	Unterhaltung Außenanlagen (Bauhof)	**600**	600	0,00		60000
679040	Unterhaltung Kanalnetz (Bauhof)	**6.000**	6.000	1.510,61		60000
679060	Unterhaltung Kläranlagen (Bauhofleistungen)	**2.000**	2.000	455,58		60000
680000	Abschreibungen	**853.700**	734.100	816.223,41		20000

Gemeinde Kernen im Remstal **Verwaltungshaushalt** Datum: 24.11.2017 **in €**

Haushaltsstelle	Bezeichnung	**Ansatz 2018**	Ansatz 2017	Rechnungs-ergebnis 2016	Erl.	Amt
Einzelplan 7	**Öffentliche Einrichtungen, Wirtschaftsförderung**					
Abschnitt 70	**Abwasserbeseitigung**					
Unterabschnitt 7000	**Abwasserbeseitigung**					
685000	Verzinsung des Anlagekapitals	**781.100**	801.100	599.589,64		20000
Unterabschnitt: 7000	Einnahmen	**2.444.500**	2.454.100	2.567.294,71		
	Ausgaben	**2.949.800**	2.834.400	2.601.116,25		
	Überschuss/Zuschuss(-)	**-505.300**	-380.300	-33.821,54		

7000-110000 Durch eine Änderung in der VwV Gliederung und Gruppierung der Haushalte musste ab 2016 die Gruppierung -110000 in die Gruppierung -111000 geändert werden.

7000-111000 2017/2018: Schmutzwasserwassergebühr: 2,09 €/m³ (bisher 2,15 €/m³)
Niederschlagswassergebühr: 0,37 €/m² (bisher 0,39 €/m²)

7000-169000 Gegenbuchung bei der Haushaltsstelle 6300-679002.

7000-515001 Fortführung im 10 Jahres Rhythmus erforderlich. Befahrung und Bewertung ab 2016 in Abschnitten erforderlich

7000-544000 Gebäudeversicherung und Umweltschadenhaftpflichtversicherung

7000-624000 Laborchemikalien, amtliche Überwachung und Ringversuch.

7000-668000 Kosten für die Kalkulation der Abwassergebühren sowie für die Betriebsabrechnung Abwasser.

Abschnitt: 70	Einnahmen	**2.444.500**	2.454.100	2.567.294,71		
	Ausgaben	**2.949.800**	2.834.400	2.601.116,25		
	Überschuss/Zuschuss(-)	**-505.300**	-380.300	-33.821,54		

Gemeinde Kernen im Remstal **Verwaltungshaushalt** Datum: 24.11.2017 **in €**

Haushaltsstelle	Bezeichnung	**Ansatz 2018**	Ansatz 2017	Rechnungs-ergebnis 2016	Erl.	Amt
Einzelplan 7	**Öffentliche Einrichtungen, Wirtschaftsförderung**					
Abschnitt 72	**Abfallbeseitigung**					
Unterabschnitt 7200	**Abfallbeseitigung**					
Einnahmen						
110000	Abfallbeseitigungsgebühren	**0**	0	-110,44		20000
141000	Pachtgelder DSD	**22.000**	22.000	23.188,68		60000
141001	Pachtgelder AWG	**4.600**	4.600	4.658,00		60000
151000	Ersätze und ähnliche Einnahmen	**4.800**	4.800	4.849,92		60000
Ausgaben						
635000	Sächliche Zweckausgaben	**16.000**	16.000	14.031,75		60000
679020	Unterhaltung Containerplätze (Bauhof)	**4.000**	3.000	4.447,90		60000
680000	Abschreibungen	**5.300**	5.000	6.078,20		20000
685000	Verzinsung des Anlagekapitals	**4.400**	3.200	2.886,24		20000
Unterabschnitt: 7200	Einnahmen	**31.400**	31.400	32.586,16		
	Ausgaben	**29.700**	27.200	27.444,09		
	Überschuss/Zuschuss(-)	**1.700**	4.200	5.142,07		

7200-110000 Durch eine Änderung in der VwV Gliederung und Gruppierung der Haushalte musste ab 2016 die Gruppierung -110000 in die Gruppierung -111000 geändert werden.

7200-141000 Pachtgelder für die Bereitstellung der Wertstoffstandorte

7200-141001 Pachtgeld Recyclinghof Rommelshausen

7200-151000 Freiwillige Zuzahlung für die Reinigung der Containerstandorte

7200-635000 Containerpatenschaften Ehrenamt

Abschnitt: 72	Einnahmen	**31.400**	31.400	32.586,16		
	Ausgaben	**29.700**	27.200	27.444,09		
	Überschuss/Zuschuss(-)	**1.700**	4.200	5.142,07		

Gemeinde Kernen im Remstal **Verwaltungshaushalt** Datum: 24.11.2017 **in €**

Haushaltsstelle	Bezeichnung	**Ansatz 2018**	Ansatz 2017	Rechnungs-ergebnis 2016	Erl.	Amt
Einzelplan	**7**	**Öffentliche Einrichtungen, Wirtschaftsförderung**				
Abschnitt	**73**	**Märkte**				
Unterabschnitt	**7300**	**Märkte**				
Einnahmen						
111000	Marktgebühren	**8.000**	7.500	7.946,50		30000
Ausgaben						
520000	Geräte, Ausstattung, Einrichtung	**5.000**	5.000	241,95		30000
594001	Hallenbenutzungsgebühren	**1.700**	0	1.660,00		30000
650000	Bürobedarf	**200**	200	0,00	DR :11	30000
658000	Sonstige Geschäftsausgaben	**13.000**	12.000	12.815,74	DR :11	30000
679063	Bauhofleistungen	**11.000**	10.700	9.723,03		30000
Unterabschnitt: 7300	Einnahmen	**8.000**	7.500	7.946,50		
	Ausgaben	**30.900**	27.900	24.440,72		
	Überschuss/Zuschuss(-)	**-22.900**	-20.400	-16.494,22		

7300-658000 Mehrkosten für Märkte (Stromkästen, Elektriker usw.)

7300-679063 Christkindlesmarkt rund ums Bürgerhaus.

Abschnitt: 73	Einnahmen	**8.000**	7.500	7.946,50		
	Ausgaben	**30.900**	27.900	24.440,72		
	Überschuss/Zuschuss(-)	**-22.900**	-20.400	-16.494,22		

Gemeinde Kernen im Remstal **Verwaltungshaushalt** Datum: 24.11.2017 **in €**

Haushaltsstelle	Bezeichnung	**Ansatz 2018**	Ansatz 2017	Rechnungs-ergebnis 2016	Erl.	Amt
Einzelplan	**7**	**Öffentliche Einrichtungen, Wirtschaftsförderung**				
Abschnitt	**75**	**Bestattungswesen**				
Unterabschnitt	**7500**	**Bestattungswesen**				
Einnahmen						
100000	Gebühren für öffentliche Leistungen ausgenommen Benutzungsgebühren	**1.200**	1.200	780,00		30000
110000	Bestattungs- und Grabgebühren	**0**	0	1.136,16		30000
111000	Benutzungsgebühren und ähnliche Entgelte	**370.000**	370.000	359.363,38		30000
140000	Mieten und Pachten	**700**	800	720,00		20000
151000	Ersätze und ähnliche Einnahmen	**0**	0	-3.344,24		30000
160000	Erstattungen des Bundes	**100**	100	107,70		30000
161000	Erstattungen des Landes	**0**	0	2.184,84		30000
Ausgaben						
501000	Gebäudeunterhaltung	**15.000**	16.000	16.763,44 Ü	DR :1	60000
514000	Unterhaltung der Friedhofanlagen	**50.000**	60.000	64.924,51	DR :2	60000
520000	Geräte, Ausstattung, Einrichtung	**1.500**	1.500	318,70		30000
531200	Software-Lizenzen	**1.100**	1.100	540,88	DR :3	10000
541000	Heizung, Brennstoffe	**6.500**	7.000	5.370,30	DR :32	30000
542000	Stromkosten, Reinigung	**15.000**	15.000	11.496,90	DR :32	30000
544000	Abgaben und Versicherungen	**900**	900	820,86	DR :5	20000
546000	Unternehmerreinigung	**4.800**	3.800	4.453,22	DR :4	10000
570000	Verbrauchs- und Betriebsmittel	**5.000**	5.000	3.491,05 Ü		30000
631000	Pflege von Sondergräbern	**1.200**	1.200	671,46 Ü		30000
650000	Bürobedarf	**200**	200	0,00	DR :11	30000
651000	Bücher und Zeitschriften	**100**	100	0,00	DR :11	30000
658000	Sonstige Geschäftsausgaben	**2.000**	2.000	0,00	DR :11	30000
668000	Vermischte Ausgaben	**1.400**	1.400	837,39 Ü		30000
677000	Kostenerstattung an Unternehmer	**35.000**	37.000	31.060,00		30000
679001	Verwaltungskostenbeiträge	**26.200**	33.600	30.150,00		20000
679010	Unterhaltung Grundstücke / Gebäude (Bauhof)	**200**	200	143,87		60000
679020	Unterhaltung Friedhofanlagen (Bauhof)	**200.000**	85.600	202.709,06		60000
679023	Unterhaltung Friedhofanlagen (Bauhof)	**2.000**	2.000	335,69		30000
679033	Unterhaltung Geräte, Ausstattung (Bauhof)	**1.500**	1.500	0,00		30000
679101	Bewirtschaftung der Grundstücke (Bauhof)	**1.200**	1.200	599,45		10000
680000	Abschreibungen	**63.600**	59.800	60.095,25		20000
685000	Verzinsung des Anlagekapitals	**114.900**	116.700	99.148,84		20000
Unterabschnitt: 7500	Einnahmen	**372.000**	372.100	360.947,84		
	Ausgaben	**549.300**	452.800	533.930,87		
	Überschuss/Zuschuss(-)	**-177.300**	-80.700	-172.983,03		

7500-110000 Durch eine Änderung in der VwV Gliederung und Gruppierung der Haushalte musste ab 2016 die Gruppierung -110000 in die Gruppierung -111000 geändert werden.

7500-514000 Vergabe des Jahresauftrags Grünpflegearbeiten.
Materialien zur Unterhaltung, Platten, Splitt, Dünger, usw.
Entleerung der Container Grünabfälle

7500-544000 Gebäudeversicherung

Gemeinde Kernen im Remstal **Verwaltungshaushalt** Datum: 24.11.2017 **in €**

Haushaltsstelle	Bezeichnung	**Ansatz 2018**	Ansatz 2017	Rechnungs-ergebnis 2016	Erl.	Amt
Einzelplan 7	**Öffentliche Einrichtungen, Wirtschaftsförderung**					
Abschnitt 75	**Bestattungswesen**					
Unterabschnitt 7500	**Bestattungswesen**					
Abschnitt: 75	Einnahmen	**372.000**	372.100	360.947,84		
	Ausgaben	**549.300**	452.800	533.930,87		
	Überschuss/Zuschuss(-)	**-177.300**	-80.700	-172.983,03		

Gemeinde Kernen im Remstal **Verwaltungshaushalt** Datum: 24.11.2017 **in €**

Haushaltsstelle	Bezeichnung	**Ansatz 2018**	Ansatz 2017	Rechnungs-ergebnis 2016	Erl.	Amt
Einzelplan	**7**	**Öffentliche Einrichtungen, Wirtschaftsförderung**				
Abschnitt	**76**	**Sonstige öffentliche Einrichtungen**				
Unterabschnitt	**7630**	**Anschlagsäulen, Plakattafeln und sonstige Werbeeinrichtungen**				
Einnahmen						
141000	Pacht für öffentliche Anschlagstellen	**2.000**	2.000	2.414,69		20000
Ausgaben						
501000	Gebäudeunterhaltung	**500**	500	0,00	Ü DR:1	60000
679010	Unterhaltung Grundstücke und Gebäude (Bauhof)	**500**	500	0,00		60000
Unterabschnitt: 7630	Einnahmen	**2.000**	2.000	2.414,69		
	Ausgaben	**1.000**	1.000	0,00		
	Überschuss/Zuschuss(-)	**1.000**	1.000	2.414,69		

Gemeinde Kernen im Remstal **Verwaltungshaushalt** Datum: 24.11.2017 **in €**

Haushaltsstelle	Bezeichnung	**Ansatz 2018**	Ansatz 2017	Rechnungs-ergebnis 2016	Erl.	Amt
Einzelplan	**7**	**Öffentliche Einrichtungen, Wirtschaftsförderung**				
Abschnitt	**76**	**Sonstige öffentliche Einrichtungen**				
Unterabschnitt	**7650**	**Öffentliche Toiletten**				
Ausgaben						
501000	Gebäudeunterhaltung	**200**	200	0,00	Ü DR:1	60000
542000	Stromkosten, Reinigung	**2.500**	3.200	3.146,53	DR:4	10000
544000	Abgaben und Versicherungen	**100**	100	16,86	DR:5	20000
679010	Unterhaltung Grundstücke / Gebäude (Bauhof)	**100**	100	0,00		60000
Unterabschnitt: 7650	Einnahmen	**0**	0	0,00		
	Ausgaben	**2.900**	3.600	3.163,39		
	Überschuss/Zuschuss(-)	**-2.900**	-3.600	-3.163,39		

7650-542000 Entschädigung für die öffentlichen Toiletten im Bahnhofskiosk.

Gemeinde Kernen im Remstal **Verwaltungshaushalt** Datum: 24.11.2017 **in €**

Haushaltsstelle	Bezeichnung	**Ansatz 2018**	Ansatz 2017	Rechnungs-ergebnis 2016	Erl.	Amt
Einzelplan	**7**	**Öffentliche Einrichtungen, Wirtschaftsförderung**				
Abschnitt	**76**	**Sonstige öffentliche Einrichtungen**				
Unterabschnitt	**7670**	**Bürgerhaus**				
Einnahmen						
111000	Benutzungsgebühren und ähnliche Entgelte	**55.000**	60.000	49.300,00		00000
111001	Benutzungsgebühren -intern-	**35.000**	0	33.443,00		00000
141000	Pachtgelder	**48.000**	54.000	50.293,36		20000
159000	Vermischte Einnahmen	**500**	2.000	0,00		00000
165000	Verwaltungskostenbeitrag Gemeindewerke Kernen i.R.; Betriebszweig Tiefgarage Bürgerhaus	**6.100**	6.100	5.400,00		20000
Ausgaben						
SN 1	Personalausgaben	**58.600**	51.900	66.623,36		10000
501000	Gebäudeunterhaltung	**20.000**	17.000	17.196,77 Ü	DR :1	60000
514000	Unterhaltung der Außenanlagen	**2.500**	3.000	2.155,25	DR :2	60000
520000	Geräte, Ausstattung, Einrichtung	**15.000**	15.000	5.428,96		00000
531200	Software-Lizenzen	**8.200**	8.200	-13.200,00 Ü	DR :3	00000
541000	Heizung, Brennstoffe	**10.000**	10.000	5.039,69	DR :4	00000
542000	Stromkosten, Reinigung	**19.000**	12.000	5.377,52	DR :4	00000
544000	Abgaben und Versicherungen	**17.100**	14.000	10.099,65	DR :5	20000
546000	Unternehmerreinigung	**5.500**	5.500	0,00	DR :4	00000
560000	Dienst- u. Schutzkleidung, persönliche Ausrüstung	**800**	300	0,00		00000
562000	Aus- u. Fortbildung, Umschulung	**600**	600	0,00	DR :8	10000
570000	Verbrauchs- und Betriebsmittel	**500**	500	0,00		00000
635500	Fremdleistungen	**40.000**	45.000	23.444,00		00000
640000	Steuern, Versicherungen, Schadensfälle	**5.000**	2.000	4.927,61	DR :29	20000
650000	Bürobedarf	**1.000**	1.000	78,24	DR :9	00000
652000	Post- und Fernmeldegebühren	**4.500**	4.500	4.048,20	DR :9	00000
653000	Öffentliche Bekanntmachungen, Werbung, Öffentlichkeitsarbeit	**15.000**	15.000	-3.744,39 Ü	DR :9	00000
655000	Sachverständigen-, Gerichts- und ähnliche Kosten	**500**	500	0,00		20000
668000	Vermischte Ausgaben	**19.000**	10.000	4.229,10		00000
679000	Innere Verrechnungen	**100.600**	101.200	90.900,00		20000
679010	Unterhaltung Grundstücke und Gebäude (Bauhof)	**1.000**	1.000	383,65		60000
679020	Unterhaltung Außenanlagen (Bauhof)	**2.000**	2.000	1.882,26		60000
679031	Unterhaltung, Geräte, Ausstattung (Bauhof)	**300**	0	203,81		00000
679061	Veranstaltungen (Bauhofleistungen)	**0**	0	71,93		10000
679065	Veranstaltungen (Bauhofleistungen)	**2.400**	3.000	0,00		00000
680000	Abschreibungen	**218.500**	204.600	335.170,76		20000
685000	Verzinsung des Anlagekapitals	**268.600**	281.300	287.472,21		20000
Unterabschnitt: 7670	Einnahmen	**144.600**	122.100	138.436,36		
	Ausgaben	**836.200**	809.100	847.788,58		
	Überschuss/Zuschuss(-)	**-691.600**	-687.000	-709.352,22		

Gemeinde Kernen im Remstal **Verwaltungshaushalt** Datum: 24.11.2017 **in €**

Haushaltsstelle	Bezeichnung	**Ansatz 2018**	Ansatz 2017	Rechnungs-ergebnis 2016	Erl.	Amt
Einzelplan	**7**	**Öffentliche Einrichtungen, Wirtschaftsförderung**				
Abschnitt	**76**	**Sonstige öffentliche Einrichtungen**				
Unterabschnitt	**7690**	**Gemeindebackhaus Stetten**				
Ausgaben						
SN 1	Personalausgaben	**100**	100	0,00		10000
501000	Gebäudeunterhaltung	**300**	300	75,78	Ü DR:1	60000
520000	Geräte, Ausstattung, Einrichtung	**300**	300	62,23		10000
542000	Stromkosten, Reinigung	**400**	400	582,01	DR:4	10000
544000	Abgaben und Versicherungen	**100**	100	8,10	DR:5	20000
679010	Unterhaltung Grundstücke / Gebäude (Bauhof)	**100**	100	0,00		60000
Unterabschnitt: 7690	Einnahmen	**0**	0	0,00		
	Ausgaben	**1.300**	1.300	728,12		
	Überschuss/Zuschuss(-)	**-1.300**	-1.300	-728,12		
Abschnitt: 76	Einnahmen	**146.600**	124.100	140.851,05		
	Ausgaben	**841.400**	815.000	851.680,09		
	Überschuss/Zuschuss(-)	**-694.800**	-690.900	-710.829,04		

Gemeinde Kernen im Remstal **Verwaltungshaushalt** Datum: 24.11.2017 **in €**

Haushaltsstelle	Bezeichnung	**Ansatz 2018**	Ansatz 2017	Rechnungs-ergebnis 2016	Erl.	Amt
Einzelplan	**7**	**Öffentliche Einrichtungen, Wirtschaftsförderung**				
Abschnitt	**77**	**Hilfsbetriebe der Verwaltung**				
Unterabschnitt	**7710**	**Bauhof**				
Einnahmen						
130000	Einnahmen aus Verkauf	**0**	500	0,00		60000
140000	Miete	**15.700**	24.400	21.758,91		20000
151000	Ersätze und ähnliche Einnahmen	**10.000**	10.000	6.867,04		60000
158000	Verrechnungseinnahmen vom Vermögenshaushalt	**12.000**	25.000	11.946,25		20000
159000	Vermischte Einnahmen	**1.000**	2.000	5.245,51		60000
165000	Erstattungen von den Gemeindewerken Kernen i.R.	**7.000**	15.000	6.862,50		20000
168100	Erstattungen Dritter	**0**	0	7.940,37		10000
169000	Innere Verrechnung von Bauhofleistungen	**1.315.700**	1.197.200	1.161.680,69		20000
Ausgaben						
SN 1	Personalausgaben	**984.800**	899.900	870.157,82		10000
500000	Ausgaben für Zeitarbeitskräfte	**13.000**	13.000	10.505,01		60000
501000	Gebäudeunterhaltung	**6.500**	5.000	2.285,97 Ü	DR :1	60000
514000	Unterhaltung der Lagerplätze	**1.000**	1.500	653,59	DR :2	60000
520000	Geräte, Ausstattung, Einrichtung	**15.500**	15.000	15.329,65		60000
531100	Mieten und Pachten	**0**	2.000	0,00		60000
531200	Software-Lizenzen	**3.000**	3.500	1.601,69	DR :3	10000
541000	Heizung, Brennstoffe	**8.000**	5.000	8.272,61	DR :7	60000
542000	Stromkosten, Reinigung	**8.000**	8.000	9.531,19	DR :7	60000
544000	Abgaben und Versicherungen	**800**	700	728,67	DR :5	20000
546000	Unternehmerreinigung	**5.500**	5.500	4.980,48 Ü	DR :4	10000
550000	Fahrzeughaltung	**79.100**	79.100	75.640,98		60000
560000	Dienst- und Schutzkleidung, Persönliche Ausrüstung	**12.000**	12.000	11.483,16		60000
562000	Aus- und Fortbildung, Umschulung	**2.000**	4.000	583,82	DR :8	10000
571000	Baumaterial, Lager, Werkstättenbedarf	**26.000**	18.000	16.723,53 Ü		60000
640000	Steuern, Versicherungen, Schadensfälle	**500**	500	0,00	DR :29	20000
650000	Bürobedarf	**600**	600	411,74	DR :12	60000
651000	Bücher und Zeitschriften	**200**	200	75,76	DR :12	60000
652000	Post- und Fernmeldegebühren	**3.000**	3.000	2.481,05	DR :12	60000
653000	Öffentliche Bekanntmachungen	**300**	300	0,00	DR :12	60000
654000	Dienstreisen	**500**	600	200,90	DR :9	10000
658000	Sonstige Geschäftsausgaben	**100**	100	0,00 Ü	DR :12	60000
679000	Innere Verrechnungen	**85.600**	88.600	80.850,00		20000
680000	Abschreibungen	**66.500**	66.400	69.523,04		20000
685000	Verzinsung des Anlagekapitals	**38.900**	41.600	40.280,61		20000
Unterabschnitt: 7710	Einnahmen	**1.361.400**	1.274.100	1.222.301,27		
	Ausgaben	**1.361.400**	1.274.100	1.222.301,27		
	Überschuss/Zuschuss(-)	**0**	0	0,00		

7710-140000 Vom Eigenbetrieb Gemeindewerke Kernen im Remstal, Betriebszweig Wasserversorgung (vgl. Erfolgsplan 1591-500100). Ab 2014 werden die Mieten für alle drei Wohnungen beim Bauhof verbucht, vorher 8810-140000.

7710-158000 Kostenerstattung für Bauhofleistungen bei Investitionsvorhaben der Gemeinde.

Gemeinde Kernen im Remstal **Verwaltungshaushalt** Datum: 24.11.2017 **in €**

Haushaltsstelle	Bezeichnung	**Ansatz 2018**	Ansatz 2017	Rechnungs-ergebnis 2016	Erl.	Amt
Einzelplan	**7**	**Öffentliche Einrichtungen, Wirtschaftsförderung**				
Abschnitt	**77**	**Hilfsbetriebe der Verwaltung**				
Unterabschnitt	**7710**	**Bauhof**				

7710-165000 Für Bauhofleistungen bei Rohrbrüchen und anderen Unterhaltungsarbeiten.

Abschnitt:	77	Einnahmen	**1.361.400**	1.274.100	1.222.301,27
		Ausgaben	**1.361.400**	1.274.100	1.222.301,27
		Überschuss/Zuschuss(-)	**0**	0	0,00

Gemeinde Kernen im Remstal **Verwaltungshaushalt** Datum: 24.11.2017 **in €**

Haushaltsstelle	Bezeichnung	**Ansatz 2018**	Ansatz 2017	Rechnungs-ergebnis 2016	Erl.	Amt
Einzelplan	**7**	**Öffentliche Einrichtungen, Wirtschaftsförderung**				
Abschnitt	**78**	**Förderung der Land- und Forstwirtschaft**				
Unterabschnitt	**7850**	**Feld- und Wirtschaftswege**				
Ausgaben						
511000	Straßen- und Wegeunterhaltung	**45.000**	45.000	30.947,44 Ü		60000
679040	Wegeunterhaltung (Bauhofleistungen)	**60.000**	64.200	35.451,31		60000
Unterabschnitt: 7850	Einnahmen	**0**	0	0,00		
	Ausgaben	**105.000**	109.200	66.398,75		
	Überschuss/Zuschuss(-)	**-105.000**	-109.200	-66.398,75		

Gemeinde Kernen im Remstal **Verwaltungshaushalt** Datum: 24.11.2017 **in €**

Haushaltsstelle	Bezeichnung	**Ansatz 2018**	Ansatz 2017	Rechnungs-ergebnis 2016	Erl.	Amt
Einzelplan 7	**Öffentliche Einrichtungen, Wirtschaftsförderung**					
Abschnitt 78	**Förderung der Land- und Forstwirtschaft**					
Unterabschnitt 7880	**Sonstige Förderung der Landwirtschaft**					
Einnahmen						
141000	Jagdpacht	**4.300**	4.300	4.341,02		20000
Ausgaben						
635000	Sächliche Zweckausgaben	**3.000**	3.000	2.460,00		60000
668000	Vermischte Ausgaben	**1.500**	1.500	680,31		30000
679093	Ordnungsmaßnahmen (Bauhofleistungen)	**3.300**	3.300	0,00		30000
700000	Zuschüsse für laufende Zwecke	**4.000**	4.000	4.247,10	Ü	60000
Unterabschnitt: 7880	Einnahmen	**4.300**	4.300	4.341,02		
	Ausgaben	**11.800**	11.800	7.387,41		
	Überschuss/Zuschuss(-)	**-7.500**	-7.500	-3.046,39		

7880-141000 Die Jagdpachtverträge haben eine Laufzeit von 9 Jahren und enden zum 31.03.2018.

7880-635000 *Für Zuschüsse an den Landkreis für den "Hagelflieger". Neue Vereinbarung mit Wirkung ab 2017 bis 2021.*

7880-700000 Der Planansatz enthält Mittel für die Förderung von Tätigkeiten der IG Streuobst (inkl. 500 Euro für bienenfreundliche Kulturlandschaft).

Abschnitt: 78	Einnahmen	**4.300**	4.300	4.341,02		
	Ausgaben	**116.800**	121.000	73.786,16		
	Überschuss/Zuschuss(-)	**-112.500**	-116.700	-69.445,14		

Gemeinde Kernen im Remstal **Verwaltungshaushalt** Datum: 24.11.2017 **in €**

Haushaltsstelle	Bezeichnung	**Ansatz 2018**	Ansatz 2017	Rechnungs-ergebnis 2016	Erl.	Amt
Einzelplan	**7**	**Öffentliche Einrichtungen, Wirtschaftsförderung**				
Abschnitt	**79**	**Fremdenverkehr, sonstige Förderung von Wirtschaft und Verkehr**				
Unterabschnitt	**7900**	**Fremdenverkehr**				
Einnahmen						
130000	Einnahmen aus Verkauf	**100**	100	353,00		20000
151000	Ersätze und ähnliche Einnahmen	**100**	100	34,00		20000
Ausgaben						
586000	Sachausgaben Eigener Veranstaltungen	**13.000**	13.000	1.595,55		00000
589000	Werbung, Wettbewerbe	**3.500**	3.500	2.551,57	Ü	20000
635000	Zweckausgaben	**600**	1.000	0,00	Ü	20000
661000	Mitglieds- und Förderbeiträge	**11.500**	11.500	11.126,50		20000
679000	Innere Verrechnungen	**400**	3.200	2.950,00		20000
679061	Veranstaltungen (Bauhofleistungen)	**0**	0	2.493,70		10000
679065	Veranstaltungen (Bauhofleistungen)	**2.400**	2.400	0,00		00000
Unterabschnitt: 7900	Einnahmen	**200**	200	387,00		
	Ausgaben	**31.400**	34.600	20.717,32		
	Überschuss/Zuschuss(-)	**-31.200**	-34.400	-20.330,32		

7900-130000 Einnahmen aus Fahrplanverkäufen

7900-661000 Mitgliedsbeitrag "Remstal-Route".

Gemeinde Kernen im Remstal **Verwaltungshaushalt** Datum: 24.11.2017 **in €**

Haushaltsstelle	Bezeichnung	**Ansatz 2018**	Ansatz 2017	Rechnungs-ergebnis 2016	Erl.	Amt
Einzelplan	**7**	**Öffentliche Einrichtungen, Wirtschaftsförderung**				
Abschnitt	**79**	**Fremdenverkehr, sonstige Förderung von Wirtschaft und Verkehr**				
Unterabschnitt	**7910**	**Sonstige Förderung von Wirtschaft und Verkehr**				
Ausgaben						
635000	Sächliche Zweckausgaben	**5.000**	5.000	13.163,29 Ü		20000
661000	Mitglieds- und Förderbeiträge	**2.000**	2.000	968,95		20000
718000	Zuschüsse laufende Zwecke Freundliches Kernen	**21.500**	21.500	11.500,00		20000
718001	Zuschüsse an Vereine für Ortsmarketingmaßnahmen	**20.000**	140.000	25.000,00 Ü		20000
718002	Zuschüsse für Honorarkraft und Gesamtmarketingkonzeption	**0**	20.000	20.000,00 Ü		20000
Unterabschnitt: 7910	Einnahmen	**0**	0	0,00		
	Ausgaben	**48.500**	188.500	70.632,24		
	Überschuss/Zuschuss(-)	**-48.500**	-188.500	-70.632,24		

7910-661000 Freundliches Kernen e.V. und Kommunaler Pool Region Stuttgart e.V.

7910-718000 2017: Das Ortsmarketing hat eine neue Struktur erhalten, siehe Vorlage 11/2016. Für die Jahre 2016 bis 2018 wird der bisherige Zuschuss von 11.500 Euro auf 21.500 Euro erhöht.

7910-718001 Neuveranschlagung, da kein Haushaltsrest mehr gebildet wird.

7910-718002 Für die Jahre 2015 bis 2017 sind jährlich 20.000 Euro für Marketingaktionen zur Verfügung zu stellen (GR-Sitzung am 26.03.2015, HH-Antrag Nr. 51/2015).

Gemeinde Kernen im Remstal **Verwaltungshaushalt** Datum: 24.11.2017 **in €**

Haushaltsstelle	Bezeichnung	**Ansatz 2018**	Ansatz 2017	Rechnungs-ergebnis 2016	Erl.	Amt
Einzelplan 7	**Öffentliche Einrichtungen, Wirtschaftsförderung**					
Abschnitt 79	**Fremdenverkehr, sonstige Förderung von Wirtschaft und Verkehr**					
Unterabschnitt 7920	**Förderung des öffentlichen Personennahverkehrs**					
Einnahmen						
172000	Zuschüsse des Landkreises	**200**	100	361,81		30000
Ausgaben						
501000	Gebäudeunterhaltung	**1.000**	2.000	163,39 Ü	DR :1	60000
531100	Miete "Interkommunales Verleihsystem"	**6.000**	3.500	0,00		00000
542000	Stromkosten, Reinigung	**1.000**	1.000	0,00	DR :32	30000
546000	Unternehmerreinigung	**1.000**	1.000	0,00	DR :32	30000
635000	Sächliche Zweckausgaben	**18.000**	25.950	12.757,96 Ü		30000
638000	Ruftaxi	**4.000**	5.000	2.565,28 Ü		30000
679010	Unterhaltung Grundstücke und Gebäude (Bauhof)	**100**	100	623,43		60000
679073	Bauhofleistungen	**1.400**	1.400	0,00		30000
718000	Zuschüsse laufende Zwecke Verein Kernen 21	**100**	100	69,30		10000
Unterabschnitt: 7920	Einnahmen	**200**	100	361,81		
	Ausgaben	**32.600**	40.050	16.179,36		
	Überschuss/Zuschuss(-)	**-32.400**	-39.950	-15.817,55		
Abschnitt: 79	Einnahmen	**400**	300	748,81		
	Ausgaben	**112.500**	263.150	107.528,92		
	Überschuss/Zuschuss(-)	**-112.100**	-262.850	-106.780,11		
Einzelplan: 7	Einnahmen	**4.368.600**	4.267.900	4.337.017,36		
	Ausgaben	**5.991.800**	5.815.550	5.442.228,37		
	Überschuss/Zuschuss(-)	**-1.623.200**	-1.547.650	-1.105.211,01		

Gemeinde Kernen im Remstal **Verwaltungshaushalt** Datum: 24.11.2017 **in €**

Einzelplan 7 Öffentliche Einrichtungen, Wirtschaftsförderung

Abschnitt	Haushaltsansatz 2018		Haushaltsansatz 2017		Rechnungsergebnis 2016	
	Einnahmen	Ausgaben	Einnahmen	Ausgaben	Einnahmen	Ausgaben
70 Abwasserbeseitigung	**2.444.500**	**2.949.800**	**2.454.100**	**2.834.400**	**2.567.294,71**	**2.601.116,25**
72 Abfallbeseitigung	**31.400**	**29.700**	**31.400**	**27.200**	**32.586,16**	**27.444,09**
73 Märkte	**8.000**	**30.900**	**7.500**	**27.900**	**7.946,50**	**24.440,72**
75 Bestattungswesen	**372.000**	**549.300**	**372.100**	**452.800**	**360.947,84**	**533.930,87**
76 Sonstige öffentliche Einrichtungen	**146.600**	**841.400**	**124.100**	**815.000**	**140.851,05**	**851.680,09**
77 Hilfsbetriebe der Verwaltung	**1.361.400**	**1.361.400**	**1.274.100**	**1.274.100**	**1.222.301,27**	**1.222.301,27**
78 Förderung der Land- und Forstwirtschaft	**4.300**	**116.800**	**4.300**	**121.000**	**4.341,02**	**73.786,16**
79 Fremdenverkehr, sonstige Förderung von Wirtschaft und Verkehr	**400**	**112.500**	**300**	**263.150**	**748,81**	**107.528,92**
Abschluss Einzelplan 7	**4.368.600**	**5.991.800**	**4.267.900**	**5.815.550**	**4.337.017,36**	**5.442.228,37**
Zuschuss (-) / Überschuss (+)	**-1.623.200**		**-1.547.650**		**-1.105.211,01**	

Gemeinde Kernen im Remstal **Verwaltungshaushalt** Datum: 24.11.2017 **in €**

Haushaltsstelle	Bezeichnung	**Ansatz 2018**	Ansatz 2017	Rechnungs-ergebnis 2016	Erl.	Amt
Einzelplan	**8**	**Wirtschaftliche Unternehmen, Grund- und Sondervermögen**				
Abschnitt	**81**	**Versorgungsunternehmen**				
Unterabschnitt	**8100**	**Elektrizitätsversorgung**				
Einnahmen						
210000	Ausschüttung Neckar-Elektrizitätsverband	**4.000**	4.000	0,00		20000
220000	Konzessionsabgaben	**350.000**	350.000	333.440,93		20000
Unterabschnitt: 8100	Einnahmen	**354.000**	354.000	333.440,93		
	Ausgaben	**0**	0	0,00		
	Überschuss/Zuschuss(-)	**354.000**	354.000	333.440,93		

Gemeinde Kernen im Remstal **Verwaltungshaushalt** Datum: 24.11.2017 **in €**

Haushaltsstelle	Bezeichnung	**Ansatz 2018**	Ansatz 2017	Rechnungs-ergebnis 2016	Erl.	Amt
Einzelplan	**8**	**Wirtschaftliche Unternehmen, Grund- und Sondervermögen**				
Abschnitt	**81**	**Versorgungsunternehmen**				
Unterabschnitt	**8130**	**Gasversorgung**				
Einnahmen						
220000	Konzessionsabgaben	**45.000**	40.000	44.651,26		20000
Unterabschnitt: 8130	Einnahmen	**45.000**	40.000	44.651,26		
	Ausgaben	**0**	0	0,00		
	Überschuss/Zuschuss(-)	**45.000**	40.000	44.651,26		

Gemeinde Kernen im Remstal **Verwaltungshaushalt** Datum: 24.11.2017 **in €**

Haushaltsstelle	Bezeichnung	**Ansatz 2018**	Ansatz 2017	Rechnungs-ergebnis 2016	Erl.	Amt
Einzelplan	**8**	**Wirtschaftliche Unternehmen, Grund- und Sondervermögen**				
Abschnitt	**81**	**Versorgungsunternehmen**				
Unterabschnitt	**8150**	**Eigenbetrieb Gemeindewerke**				
Einnahmen						
225000	Konzessionsabgabe des Eigenbetriebs	**100.000**	30.000	0,00		20000
Unterabschnitt: 8150	Einnahmen	**100.000**	30.000	0,00		
	Ausgaben	**0**	0	0,00		
	Überschuss/Zuschuss(-)	**100.000**	30.000	0,00		

Gemeinde Kernen im Remstal **Verwaltungshaushalt** Datum: 24.11.2017 **in €**

Haushaltsstelle	Bezeichnung	**Ansatz 2018**	Ansatz 2017	Rechnungs-ergebnis 2016	Erl.	Amt
Einzelplan	**8**	**Wirtschaftliche Unternehmen, Grund- und Sondervermögen**				
Abschnitt	**81**	**Versorgungsunternehmen**				
Unterabschnitt	**8170**	**Kombinierte Versorgungsunternehmen**				
Einnahmen						
168000	Erstattungen vom Hallenbad	**41.000**	41.400	42.898,93		20000
Ausgaben						
680000	Abschreibungen	**32.600**	32.600	32.569,27		20000
685000	Verzinsung des Anlagekapitals	**7.400**	8.900	10.329,66		20000
Unterabschnitt: 8170	Einnahmen	**41.000**	41.400	42.898,93		
	Ausgaben	**40.000**	41.500	42.898,93		
	Überschuss/Zuschuss(-)	**1.000**	-100	0,00		
Abschnitt: 81	Einnahmen	**540.000**	465.400	420.991,12		
	Ausgaben	**40.000**	41.500	42.898,93		
	Überschuss/Zuschuss(-)	**500.000**	423.900	378.092,19		

Gemeinde Kernen im Remstal **Verwaltungshaushalt** Datum: 24.11.2017 **in €**

Haushaltsstelle	Bezeichnung	**Ansatz 2018**	Ansatz 2017	Rechnungs-ergebnis 2016	Erl.	Amt
Einzelplan	**8**	**Wirtschaftliche Unternehmen, Grund- und Sondervermögen**				
Abschnitt	**85**	**Land- und forstwirtschaftliche Unternehmen**				
Unterabschnitt	**8550**	**Forstwirtschaftliche Unternehmen**				
Einnahmen						
130000	Einnahmen aus Verkauf	**90.000**	100.000	74.088,28		20000
141000	Pachtgelder	**22.000**	19.100	21.606,80		20000
Ausgaben						
511000	Unterhaltung der Waldwege	**10.000**	10.000	17.721,84		20000
520000	Geräte, Ausstattung, Einrichtung	**300**	500	131,05		20000
627000	Holzfällung und -aufbereitung	**60.000**	60.000	40.942,16		20000
627010	Verkehrssicherungsmaßnahmen	**2.000**	2.000	576,00		20000
628000	Waldkulturkosten	**6.000**	6.000	974,10		20000
640000	Steuern, Versichungen, Schadensfälle	**4.400**	4.000	7.432,98	DR :29	20000
658000	Sonstige Geschäftsausgaben	**100**	100	153,21		20000
661000	Mitglieds- und Förderbeiträge	**400**	400	349,30		20000
679000	Innere Verrechnungen	**12.100**	11.600	10.500,00		20000
679040	Waldwegunterhaltung (Bauhofleistungen)	**500**	500	0,00		60000
712000	Forst-Verwaltungskostenbeitrag	**12.200**	12.200	12.162,06		20000
Unterabschnitt: 8550	Einnahmen	**112.000**	119.100	95.695,08		
	Ausgaben	**108.000**	107.300	90.942,70		
	Überschuss/Zuschuss(-)	**4.000**	11.800	4.752,38		

8550-141000 Eine Baustoffwerkefirma entrichtet der Gemeinde für den Abbau von Sand ein Pachtentgelt. Hinzu kommt der Betrag für den jährlichen Erbbauzins.

8550-661000 Schutzgemeinschaft Deutscher Wald, Forstkammer Baden-Württemberg und PEFC,

8550-712000 Seit 1998 erfolgt die Beförstung durch die Stadt Fellbach (siehe Vorlage 87/1997). Für diese Leistung fällt der Forstverwaltungskostenbeitrag an.

Abschnitt: 85	Einnahmen	**112.000**	119.100	95.695,08	
	Ausgaben	**108.000**	107.300	90.942,70	
	Überschuss/Zuschuss(-)	**4.000**	11.800	4.752,38	

Gemeinde Kernen im Remstal **Verwaltungshaushalt** Datum: 24.11.2017 **in €**

Haushaltsstelle	Bezeichnung	**Ansatz 2018**	Ansatz 2017	Rechnungs-ergebnis 2016	Erl.	Amt
Einzelplan	**8**	**Wirtschaftliche Unternehmen, Grund- und Sondervermögen**				
Abschnitt	**88**	**Allgemeines Grundvermögen**				
Unterabschnitt	**8810**	**Wohn- und Geschäftsgebäude**				
Einnahmen						
140000	Mieten	**300.000**	300.000	300.810,34		20000
141000	Erbbaupacht Kreisbau	**7.000**	6.900	6.983,00		20000
151000	Ersätze und ähnliche Einnahmen	**1.000**	1.000	3.591,45		20000
159000	Vermischte Einnahmen	**0**	0	598,12		20000
277000	Auflösung von Zuweisungen und Zuschüssen	**100**	1.100	66,79		20000
Ausgaben						
501000	Gebäudeunterhaltung	**107.000**	47.000	34.452,05 Ü	DR :1	60000
514000	Unterhaltung der Aussenanlagen	**2.000**	1.500	1.166,05	DR :2	60000
520000	Geräte, Ausstattung, Einrichtung	**3.000**	3.000	436,15		20000
541000	Heizung, Brennstoffe	**35.000**	35.000	33.606,66	DR :5	20000
542000	Stromkosten, Reinigung	**30.000**	30.000	30.822,68	DR :5	20000
544000	Abgaben und Versicherungen	**14.100**	14.000	13.395,09	DR :5	20000
640000	Steuern, Versichungen, Schadensfälle	**2.000**	2.000	1.253,14	DR :29	20000
650000	Bürobedarf	**100**	100	63,60	DR :10	20000
651000	Bücher und Zeitschriften	**300**	300	419,20	DR :10	20000
655000	Sachverständigen-, Gerichts- und ähnliche Kosten	**2.000**	2.000	0,00		20000
658000	Sonstige Geschäftsausgaben	**12.000**	0	14.894,21		20000
668000	Vermischte Ausgaben	**500**	500	0,00		20000
679000	Innere Verrechnungen	**43.500**	44.200	40.000,00		20000
679010	Unterhaltung Grundstücke / Gebäude (Bauhof)	**5.000**	5.000	3.284,97		60000
679020	Unterhaltung Außenanlagen (Bauhof)	**10.000**	10.700	9.902,87		60000
679102	Bewirtschaftung der Grundstücke (Bauhof)	**1.500**	2.000	503,54		20000
680000	Abschreibungen	**64.200**	321.400	68.157,43		20000
685000	Verzinsung des Anlagekapitals	**174.100**	167.000	187.983,86		20000
Unterabschnitt: 8810	Einnahmen	**308.100**	309.000	312.049,70		
	Ausgaben	**506.300**	685.700	440.341,50		
	Überschuss/Zuschuss(-)	**-198.200**	-376.700	-128.291,80		

8810-658000 Hierbei handelt es sich um die Gewährung einer Umzugshilfe in Höhe von maximal 1.000 Euro/ Umzugsfall durch die Gemeinde für die Bewohner der Beinsteiner Straße (Umsetzungskonzept Kolbenhalde).

8810-679010 Bauhof Lohnkosten / Aufwand

8810-679020 Pflege "barocker Pfarrgarten" und an gemeindeeigenen Wohn- und Geschäftsgebäude Reparaturen und Pflege an Wegen, Bauhof Lohnkosten

Gemeinde Kernen im Remstal **Verwaltungshaushalt** Datum: 24.11.2017 **in €**

Haushaltsstelle	Bezeichnung	**Ansatz 2018**	Ansatz 2017	Rechnungs-ergebnis 2016	Erl.	Amt
Einzelplan	**8**	**Wirtschaftliche Unternehmen, Grund- und Sondervermögen**				
Abschnitt	**88**	**Allgemeines Grundvermögen**				
Unterabschnitt	**8811**	**Geschäftsgebäude (BgA)**				
Einnahmen						
141000	Pachtgelder	**6.000**	0	0,00		20000
Ausgaben						
531100	Mieten und Pachten	**6.000**	0	0,00		20000
542000	Stromkosten, Reinigung	**100**	0	0,00		20000
544000	Abgaben und Versicherungen	**200**	0	0,00		20000
640000	Steuern, Versicherungen, Schadensfälle	**100**	0	0,00		20000
658000	Sonstige Geschäftsausgaben	**100**	0	0,00		20000
680000	Abschreibungen	**4.500**	0	0,00		20000
685000	Verzinsung des Anlagekapitals	**1.200**	0	0,00		20000
Unterabschnitt: 8811	Einnahmen	**6.000**	0	0,00		
	Ausgaben	**12.200**	0	0,00		
	Überschuss/Zuschuss(-)	**-6.200**	0	0,00		

8811-531100

Bisher nur BGA Bahnhofskiosk.
Künftig auch BGA Café in Stetten (ehemalige KSK-Filiale).

Gemeinde Kernen im Remstal **Verwaltungshaushalt** Datum: 24.11.2017 **in €**

Haushaltsstelle	Bezeichnung	**Ansatz 2018**	Ansatz 2017	Rechnungs-ergebnis 2016	Erl.	Amt
Einzelplan 8	**Wirtschaftliche Unternehmen, Grund- und Sondervermögen**					
Abschnitt 88	**Allgemeines Grundvermögen**					
Unterabschnitt 8830	**Unbebaute Grundstücke**					
Einnahmen						
137000	Obsterlöse	**100**	100	123,00		20000
141000	Pachtgelder, Erbbauzinsen	**20.600**	20.500	20.263,71		20000
159000	Vermischte Einnahmen	**200**	200	3.544,39		20000
Ausgaben						
514000	Unterhaltung der Grundstücke	**30.000**	35.000	44.370,94	DR :2	60000
514100	Durchführung von Ausgleichsmaßnahmen und Monitoring	**20.000**	7.500	206,01	DR :2	60000
542000	Reinigung	**0**	11.000	0,00 Ü	DR :4	10000
544000	Abgaben und Versicherungen	**15.000**	15.000	17.429,29	DR :5	20000
640000	Steuern, Versichungen, Schadensfälle	**400**	400	0,00	DR :29	20000
679020	Unterhaltung Grundstücke (Bauhof)	**70.000**	74.900	55.580,74		60000
Unterabschnitt: 8830	Einnahmen	**20.900**	20.800	23.931,10		
	Ausgaben	**135.400**	143.800	117.586,98		
	Überschuss/Zuschuss(-)	**-114.500**	-123.000	-93.655,88		

8830-137000 Erlöse aus der jährlichen Kirschenversteigerung auf Flst. 4775/5 in Rommelshausen.

8830-141000 Pachteinnahmen für die Bereiche "Unter dem Dorf" und "Seewiesen" entfallen ab 2016.

8830-514000 Pflege Kammerforstheide und Außenbereichsgrundstücke z.B. Mähen, Müllbeseitigung auf Grundstücken, Freischneiden der Wiesenwege, usw.

8830-544000 Grundsteuer

8830-640000 Landwirtschaftliche Berufsgenossenschaft

Abschnitt: 88	Einnahmen	**335.000**	329.800	335.980,80		
	Ausgaben	**653.900**	829.500	557.928,48		
	Überschuss/Zuschuss(-)	**-318.900**	-499.700	-221.947,68		
Einzelplan: 8	Einnahmen	**987.000**	914.300	852.667,00		
	Ausgaben	**801.900**	978.300	691.770,11		
	Überschuss/Zuschuss(-)	**185.100**	-64.000	160.896,89		

Gemeinde Kernen im Remstal **Verwaltungshaushalt** Datum: 24.11.2017 **in €**

Einzelplan 8 Wirtschaftliche Unternehmen, Grund- und Sondervermögen

Abschnitt	Haushaltsansatz 2018		Haushaltsansatz 2017		Rechnungsergebnis 2016	
	Einnahmen	Ausgaben	Einnahmen	Ausgaben	Einnahmen	Ausgaben
81 Versorgungsunternehm	**540.000**	**40.000**	**465.400**	**41.500**	**420.991,12**	**42.898,93**
85 Land- und forstwirtschaftliche Unternehmen	**112.000**	**108.000**	**119.100**	**107.300**	**95.695,08**	**90.942,70**
88 Allgemeines Grundvermögen	**335.000**	**653.900**	**329.800**	**829.500**	**335.980,80**	**557.928,48**
Abschluss Einzelplan 8	**987.000**	**801.900**	**914.300**	**978.300**	**852.667,00**	**691.770,11**
Zuschuss (-) / Überschuss (+)	**185.100**		**-64.000**		**160.896,89**	

Gemeinde Kernen im Remstal **Verwaltungshaushalt** Datum: 24.11.2017 **in €**

Haushaltsstelle	Bezeichnung	**Ansatz 2018**	Ansatz 2017	Rechnungs-ergebnis 2016	Erl.	Amt
Einzelplan	**9**	**Allgemeine Finanzwirtschaft**				
Abschnitt	**90**	**Steuern, allgemeine Zuweisungen und allgemeine Umlagen**				
Unterabschnitt	**9000**	**Steuern, allgemeine Zuweisungen und allgemeine Umlagen**				
Einnahmen						
000100	Grundsteuer A	**40.000**	39.600	39.622,02		20000
001000	Grundsteuer B	**2.150.000**	2.100.000	2.142.953,81		20000
003000	Gewerbesteuer	**4.900.000**	4.200.000	5.639.284,76		20000
010000	Gemeindeanteil an der Einkommensteuer	**10.307.500**	9.643.500	9.512.126,76		20000
012000	Gemeindeanteil an der Umsatzsteuer	**1.194.800**	879.600	708.166,43		20000
020000	Vergnügungssteuer	**56.000**	56.500	62.478,86		20000
022000	Hundesteuer	**59.500**	59.500	59.786,16		20000
041000	Schlüsselzuweisungen vom Land / KIP	**6.262.100**	6.840.200	6.100.473,10		20000
091000	Familienleistungsausgleich	**788.400**	775.500	753.108,00		20000
Ausgaben						
810000	Gewerbesteuerumlage	**980.000**	846.200	1.171.718,56		20000
831000	Finanzausgleichsumlage	**4.602.600**	3.928.900	3.904.891,40		20000
832000	Kreisumlage	**7.134.200**	6.471.500	6.658.030,00		20000
833000	Umlage Region Stuttgart	**77.000**	76.500	67.045,57		20000
Unterabschnitt: 9000	Einnahmen	**25.758.300**	24.594.400	25.017.999,90		
	Ausgaben	**12.793.800**	11.323.100	11.801.685,53		
	Überschuss/Zuschuss(-)	**12.964.500**	13.271.300	13.216.314,37		
Abschnitt: 90	Einnahmen	**25.758.300**	24.594.400	25.017.999,90		
	Ausgaben	**12.793.800**	11.323.100	11.801.685,53		
	Überschuss/Zuschuss(-)	**12.964.500**	13.271.300	13.216.314,37		

Gemeinde Kernen im Remstal **Verwaltungshaushalt** Datum: 24.11.2017 **in €**

Haushaltsstelle	Bezeichnung	**Ansatz 2018**	Ansatz 2017	Rechnungs-ergebnis 2016	Erl.	Amt
Einzelplan	**9**	**Allgemeine Finanzwirtschaft**				
Abschnitt	**91**	**Sonstige allgemeine Finanzwirtschaft**				
Unterabschnitt	**9110**	**Rücklagen, Geldanlagen, Beteiligungen**				
Einnahmen						
205000	Zinseinnahmen vom Eigenbetrieb Gemeindewerke Kernen i.R.; alle Betriebszweige	**106.900**	120.400	87.977,52		20000
207000	Zinseinnahmen - übrige Bereiche -	**700**	1.000	6.649,77		20000
209000	Zinseinnahmen aus Innerem Darlehen	**46.200**	46.200	46.200,00		20000
Ausgaben						
805000	Zinsausgaben an Eigenbetriebe	**1.000**	1.000	392,68		20000
Unterabschnitt: 9110	Einnahmen	**153.800**	167.600	140.827,29		
	Ausgaben	**1.000**	1.000	392,68		
	Überschuss/Zuschuss(-)	**152.800**	166.600	140.434,61		

Gemeinde Kernen im Remstal **Verwaltungshaushalt** Datum: 24.11.2017 **in €**

Haushaltsstelle	Bezeichnung	**Ansatz 2018**	Ansatz 2017	Rechnungs-ergebnis 2016	Erl.	Amt
Einzelplan	**9**	**Allgemeine Finanzwirtschaft**				
Abschnitt	**91**	**Sonstige allgemeine Finanzwirtschaft**				
Unterabschnitt	**9120**	**Zuführung an Verwaltungs- bzw. Vermögenshaushalt**				
Ausgaben						
860000	Zuführung zum Vermögenshaushalt	**2.151.100**	2.761.650	5.476.191,92		20000
Unterabschnitt: 9120	Einnahmen	**0**	0	0,00		
	Ausgaben	**2.151.100**	2.761.650	5.476.191,92		
	Überschuss/Zuschuss(-)	**-2.151.100**	-2.761.650	-5.476.191,92		

Gemeinde Kernen im Remstal **Verwaltungshaushalt** Datum: 24.11.2017 **in €**

Haushaltsstelle	Bezeichnung	**Ansatz 2018**	Ansatz 2017	Rechnungs-ergebnis 2016	Erl.	Amt
Einzelplan	**9**	**Allgemeine Finanzwirtschaft**				
Abschnitt	**91**	**Sonstige allgemeine Finanzwirtschaft**				
Unterabschnitt	**9190**	**Kalkulatorische Verrechnungen**				
Einnahmen						
270000	Abschreibungen	**2.112.300**	2.208.900	2.168.124,80		20000
275000	Verzinsung des Anlagekapitals	**2.315.100**	2.455.300	2.017.723,78		20000
Ausgaben						
686000	Auflösung von Beiträgen und ähnliche Entgelte	**202.100**	202.000	203.096,49		20000
687000	Auflösung von Zuweisungen / Zuschüssen	**126.000**	123.200	125.588,94		20000
Unterabschnitt: 9190	Einnahmen	**4.427.400**	4.664.200	4.185.848,58		
	Ausgaben	**328.100**	325.200	328.685,43		
	Überschuss/Zuschuss(-)	**4.099.300**	4.339.000	3.857.163,15		
Abschnitt: 91	Einnahmen	**4.581.200**	4.831.800	4.326.675,87		
	Ausgaben	**2.480.200**	3.087.850	5.805.270,03		
	Überschuss/Zuschuss(-)	**2.101.000**	1.743.950	-1.478.594,16		
Einzelplan: 9	Einnahmen	**30.339.500**	29.426.200	29.344.675,77		
	Ausgaben	**15.274.000**	14.410.950	17.606.955,56		
	Überschuss/Zuschuss(-)	**15.065.500**	15.015.250	11.737.720,21		

Gemeinde Kernen im Remstal **Verwaltungshaushalt** Datum: 24.11.2017 **in €**

Einzelplan 9 **Allgemeine Finanzwirtschaft**

Abschnitt	Haushaltsansatz 2018		Haushaltsansatz 2017		Rechnungsergebnis 2016	
	Einnahmen	Ausgaben	Einnahmen	Ausgaben	Einnahmen	Ausgaben
90 Steuern, allgemeine Zuweisungen und allgemeine Umlagen	**25.758.300**	**12.793.800**	**24.594.400**	**11.323.100**	**25.017.999,90**	**11.801.685,53**
91 Sonstige allgemeine Finanzwirtschaft	**4.581.200**	**2.480.200**	**4.831.800**	**3.087.850**	**4.326.675,87**	**5.805.270,03**
Abschluss Einzelplan 9	**30.339.500**	**15.274.000**	**29.426.200**	**14.410.950**	**29.344.675,77**	**17.606.955,56**
Zuschuss (-) / Überschuss (+)	**15.065.500**		**15.015.250**		**11.737.720,21**	

Ende der Liste

Vermögenshaushalt

2018

Gemeinde Kernen im Remstal **Vermögenshaushalt** **in €**

Haushalts-stelle	Bezeichnung	**Ansatz 2018**	Verpflich-tungs-ermächt.	Ansatz 2017	Rechnungs-ergebnis 2016	Gesamt-ausgabe-bedarf	bisher bereit-gestellt	Erl.	Amt
Einzelplan	**0**	**Allgemeine Verwaltung**							
Abschnitt	**00**	**Gemeindeorgane**							
Unterabschnitt	**0000**	**Gemeindeorgane**							
Maßnahme	**100**	**Allgemeine Investitionsausgaben**							
Ausgaben									
935000	Bewegliche Sachen des Anlagevermögens	**25.000**	0	1.000	0,00	28.000	0		10000
Maßnahme: 100	Einnahmen	**0**		0	0,00				
	Ausgaben	**25.000**	0	1.000	0,00	28.000	0		
	Über-/Zuschuss(-)	-25.000	0	-1.000	0,00	-28.000	0		
Unterabsch.: 0000	Einnahmen	**0**		0	0,00				
	Ausgaben	**25.000**	0	1.000	0,00	28.000	0		
	Über-/Zuschuss(-)	**-25.000**	0	-1.000	0,00	-28.000	0		

0000-935000.100 Einführung der elektronischen Ratsarbeit:
Beschaffung von mobilen Endgeräten für die Gemeinderäte

Abschnitt: 00	Einnahmen	**0**		0	0,00				
	Ausgaben	**25.000**	0	1.000	0,00	28.000	0		
	Über-/Zuschuss(-)	**-25.000**	0	-1.000	0,00	-28.000	0		

Gemeinde Kernen im Remstal **Vermögenshaushalt** **in €**

Haushalts-stelle	Bezeichnung	Ansatz 2018	Verpflich-tungs-ermächt.	Ansatz 2017	Rechnungs-ergebnis 2016	Gesamt-ausgabe-bedarf	bisher bereit-gestellt	Erl.	Amt
Einzelplan	**0**	**Allgemeine Verwaltung**							
Abschnitt	**02**	**Hauptverwaltung**							
Unterabschnitt	**0200**	**Hauptverwaltung**							
Maßnahme	**100**	**Allgemeine Investitionen Rathaus Rommelshausen**							
Einnahmen									
345000	Veräußerung beweglicher Sachen	**12.000**		0	200,00				10000
Ausgaben									
935000	Bewegliche Sachen des Anlagevermögens	**93.000**	0	13.000	12.864,22	147.000	0		10000
940000	Brandschutzmaßnahmen	**0**	0	0	19.904,83	0	0		60000
Maßnahme: 100	Einnahmen	**12.000**		0	200,00				
	Ausgaben	**93.000**	0	13.000	32.769,05	147.000	0		
	Über-/Zuschuss(-)	-81.000	0	-13.000	-32.569,05	-147.000	0		
Maßnahme	**101**	**Rathaus Rommelshausen, Erneuerung Bodenbelag in den Fluren**							
Ausgaben									
940000	Hochbaumaßnahmen	**0**	0	39.000	0,00	0	0		60000
Maßnahme: 101	Einnahmen	**0**		0	0,00				
	Ausgaben	**0**	0	39.000	0,00	0	0		
	Über-/Zuschuss(-)	0	0	-39.000	0,00	0	0		
Maßnahme	**120**	**Rathaus Rommelshausen Fassaden- und Jalousiensanierung**							
Ausgaben									
940000	Hochbaumaßnahmen	**0**	0	0	119.990,04	0	0		60000
Maßnahme: 120	Einnahmen	**0**		0	0,00				
	Ausgaben	**0**	0	0	119.990,04	0	0		
	Über-/Zuschuss(-)	0	0	0	-119.990,04	0	0		
Maßnahme	**150**	**Erneuerung EDV-Verkabelung und Sprechanlage Rathaus Rommelshausen**							
Ausgaben									
940000	Hochbaumaßnahmen	**0**	0	0	112.958,72	0	0		60000
Maßnahme: 150	Einnahmen	**0**		0	0,00				
	Ausgaben	**0**	0	0	112.958,72	0	0		
	Über-/Zuschuss(-)	0	0	0	-112.958,72	0	0		
Unterabsch.: 0200	Einnahmen	**12.000**		0	200,00				
	Ausgaben	**93.000**	0	52.000	265.717,81	147.000	0		
	Über-/Zuschuss(-)	**-81.000**	0	-52.000	-265.517,81	-147.000	0		

0200-345000.100 Zuschuss für die Beschaffung von E-Fahrzeugen
(3 x 4.000 Euro)

0200-935000.100 Mobiliarersatz (15.000 €),
2 x Dienstwagenersatz und einen zusätzlichen Dienstwagen für den Fahrzeugpool
(3 Elektrofahrzeuge zu jeweils 25.000 €)

Gemeinde Kernen im Remstal **Vermögenshaushalt** **in €**

Haushalts-stelle	Bezeichnung	**Ansatz 2018**	Verpflich-tungs-ermächt.	Ansatz 2017	Rechnungs-ergebnis 2016	Gesamt-ausgabe-bedarf	bisher bereit-gestellt	Erl.	Amt
Einzelplan	**0**	**Allgemeine Verwaltung**							
Abschnitt	**02**	**Hauptverwaltung**							
Unterabschnitt	**0200**	**Hauptverwaltung**							
Abschnitt: 02	Einnahmen	**12.000**		0	200,00				
	Ausgaben	**93.000**	0	52.000	265.717,81	147.000	0		
	Über-/Zuschuss(-)	**-81.000**	0	-52.000	-265.517,81	-147.000	0		

Gemeinde Kernen im Remstal **Vermögenshaushalt** **in €**

Haushalts-stelle	Bezeichnung	**Ansatz 2018**	Verpflich-tungs-ermächt.	Ansatz 2017	Rechnungs-ergebnis 2016	Gesamt-ausgabe-bedarf	bisher bereit-gestellt	Erl.	Amt
Einzelplan	**0**	**Allgemeine Verwaltung**							
Abschnitt	**05**	**Besondere Dienststellen der allgemeinen Verwaltung**							
Unterabschnitt	**0500**	**Standesamt, Statistik, Wahlen**							
Maßnahme	**100**	**Allgemeine Investitionen Standesamt**							
Ausgaben									
935000	Bewegliche Sachen des Anlagevermögens	**5.000**	0	1.000	3.749,24	17.000	0		30000
Maßnahme: 100	Einnahmen	**0**		0	0,00				
	Ausgaben	**5.000**	0	1.000	3.749,24	17.000	0		
	Über-/Zuschuss(-)	-5.000	0	-1.000	-3.749,24	-17.000	0		
Unterabsch.: 0500	Einnahmen	**0**		0	0,00				
	Ausgaben	**5.000**	0	1.000	3.749,24	17.000	0		
	Über-/Zuschuss(-)	**-5.000**	0	-1.000	-3.749,24	-17.000	0		

Gemeinde Kernen im Remstal **Vermögenshaushalt** **in €**

Haushalts-stelle	Bezeichnung	**Ansatz 2018**	Verpflich-tungs-ermächt.	Ansatz 2017	Rechnungs-ergebnis 2016	Gesamt-ausgabe-bedarf	bisher bereit-gestellt	Erl.	Amt
Einzelplan	**0**	**Allgemeine Verwaltung**							
Abschnitt	**05**	**Besondere Dienststellen der allgemeinen Verwaltung**							
Unterabschnitt	**0560**	**Bürgerschaftliches Engagement**							
Maßnahme	**100**	**Bürgerschaftliches Engagement**							
Ausgaben									
930000	Kapitaleinlage Bürgerstiftung	**0**	0	20.000	-155,00	0	0		10000
935000	Bewegliche Sachen des Anlagevermögens	**1.000**	0	1.000	0,00	4.000	0		10000
Maßnahme: 100	Einnahmen	**0**		0	0,00				
	Ausgaben	**1.000**	0	21.000	-155,00	4.000	0		
	Über-/Zuschuss(-)	-1.000	0	-21.000	155,00	-4.000	0		
Unterabsch.: 0560	Einnahmen	**0**		0	0,00				
	Ausgaben	**1.000**	0	21.000	-155,00	4.000	0		
	Über-/Zuschuss(-)	**-1.000**	0	-21.000	155,00	-4.000	0		

0560-935000.100 Ergänzungsbeschaffungen für das Büro im Bürgerhaus

Abschnitt: 05	Einnahmen	**0**		0	0,00				
	Ausgaben	**6.000**	0	22.000	3.594,24	21.000	0		
	Über-/Zuschuss(-)	**-6.000**	0	-22.000	-3.594,24	-21.000	0		

Haushalts-stelle	Bezeichnung	**Ansatz 2018**	Verpflich-tungs-ermächt.	Ansatz 2017	Rechnungs-ergebnis 2016	Gesamt-ausgabe-bedarf	bisher bereit-gestellt	Erl.	Amt
Einzelplan	**0**	**Allgemeine Verwaltung**							
Abschnitt	**06**	**Einrichtungen für die gesamte Verwaltung**							
Unterabschnitt	**0600**	**Datenverarbeitung**							
Maßnahme	**100**	**Allgemeine Investitionen EDV**							
Ausgaben									
935000	Bewegliche Sachen des Anlagevermögens	**41.500**	0	41.000	40.409,91	101.500	0		10000
Maßnahme: 100	Einnahmen	**0**		0	0,00				
	Ausgaben	**41.500**	0	41.000	40.409,91	101.500	0		
	Über-/Zuschuss(-)	-41.500	0	-41.000	-40.409,91	-101.500	0		
Unterabsch.: 0600	Einnahmen	**0**		0	0,00				
	Ausgaben	**41.500**	0	41.000	40.409,91	101.500	0		
	Über-/Zuschuss(-)	**-41.500**	0	-41.000	-40.409,91	-101.500	0		

0600-935000.100

```
Laufende Ersatz- und Ergänzungsbeschaffungen:
PC                                  15.000 €
Drucker                              5.000 €

2018 zusätzlich:
Serverlizenzen                      11.500 €
Ersatzbeschaffungen Serverbereich   10.000 €
```

Abschnitt: 06	Einnahmen	**0**		0	0,00				
	Ausgaben	**41.500**	0	41.000	40.409,91	101.500	0		
	Über-/Zuschuss(-)	**-41.500**	0	-41.000	-40.409,91	-101.500	0		
Einzelplan: 0	Einnahmen	**12.000**		0	200,00				
	Ausgaben	**165.500**	0	116.000	309.721,96	297.500	0		
	Über-/Zuschuss(-)	**-153.500**	0	-116.000	-309.521,96	-297.500	0		

Einzelplan 0 Allgemeine Verwaltung

Abschnitt	Haushaltsansatz 2018		Verpflichtungs-ermächtigungen	Haushaltsansatz 2017		Rechnungsergebnis 2016	
	Einnahmen	Ausgaben	Ausgaben	Einnahmen	Ausgaben	Einnahmen	Ausgaben
00 Gemeindeorgane	**0**	**25.000**	**0**	**0**	**1.000**	**0,00**	**0,00**
02 Hauptverwaltung	**12.000**	**93.000**	**0**	**0**	**52.000**	**200,00**	**265.717,81**
05 Besondere Dienststellen der allgemeinen Verwaltung	**0**	**6.000**	**0**	**0**	**22.000**	**0,00**	**3.594,24**
06 Einrichtungen für die gesamte Verwaltung	**0**	**41.500**	**0**	**0**	**41.000**	**0,00**	**40.409,91**
Abschluss Einzelplan 0	**12.000**	**165.500**	**0**	**0**	**116.000**	**200,00**	**309.721,96**
Zuschuss (-) / Überschuss (+)	**-153.500**		**0**	**-116.000**		**-309.521,96**	

Gemeinde Kernen im Remstal **Vermögenshaushalt** **in €**

Haushalts-stelle	Bezeichnung	**Ansatz 2018**	Verpflich-tungs-ermächt.	Ansatz 2017	Rechnungs-ergebnis 2016	Gesamt-ausgabe-bedarf	bisher bereit-gestellt	Erl.	Amt
Einzelplan	**1**	**Öffentliche Sicherheit und Ordnung**							
Abschnitt	**11**	**Öffentliche Ordnung**							
Unterabschnitt	**1100**	**Öffentliche Ordnung / Umweltschutz**							
Maßnahme	**001**	**Öffentliche Ordnung / Umweltschutz**							
Ausgaben									
935100	Austausch von Papier- und Abfallkörben	**15.000**	0	0	0,00	21.000	0		60000
Maßnahme: 001	Einnahmen	**0**		0	0,00				
	Ausgaben	**15.000**	0	0	0,00	21.000	0		
	Über-/Zuschuss(-)	-15.000	0	0	0,00	-21.000	0		
Maßnahme	**100**	**Allgemeine Investitionen öffentliche Ordnung/Umweltschutz**							
Einnahmen									
367000	Zuschüsse von übrigen Bereichen	**0**		5.000	0,00				60000
Ausgaben									
935000	Bewegliche Sachen des Anlagevermögens Ordnungsamt	**6.000**	0	4.000	4.338,26	9.000	0		30000
935100	Bewegliche Sachen des Anlagevermögens Bauamt	**6.000**	0	2.000	0,00	6.000	0		60000
960000	Sonstige Baumaßnahmen Umweltschutz	**6.000**	0	10.000	10.000,00	6.000	0		60000
Maßnahme: 100	Einnahmen	**0**		5.000	0,00				
	Ausgaben	**18.000**	0	16.000	14.338,26	21.000	0		
	Über-/Zuschuss(-)	-18.000	0	-11.000	-14.338,26	-21.000	0		
Maßnahme	**101**	**Taubenturm**							
Ausgaben									
987000	Zuschüsse	**1.000**	0	2.500	0,00	1.000	0		30000
Maßnahme: 101	Einnahmen	**0**		0	0,00				
	Ausgaben	**1.000**	0	2.500	0,00	1.000	0		
	Über-/Zuschuss(-)	-1.000	0	-2.500	0,00	-1.000	0		
Unterabsch.: 1100	Einnahmen	**0**		5.000	0,00				
	Ausgaben	**34.000**	0	18.500	14.338,26	43.000	0		
	Über-/Zuschuss(-)	**-34.000**	0	-13.500	-14.338,26	-43.000	0		

1100-935100.001 Neubeschaffung von 20 Papierkörben

Abschnitt: 11	Einnahmen	**0**		5.000	0,00			
	Ausgaben	**34.000**	0	18.500	14.338,26	43.000	0	
	Über-/Zuschuss(-)	**-34.000**	0	-13.500	-14.338,26	-43.000	0	

Gemeinde Kernen im Remstal **Vermögenshaushalt** **in €**

Haushalts-stelle	Bezeichnung	**Ansatz 2018**	Verpflich-tungs-ermächt.	Ansatz 2017	Rechnungs-ergebnis 2016	Gesamt-ausgabe-bedarf	bisher bereit-gestellt	Erl.	Amt
Einzelplan	**1**	**Öffentliche Sicherheit und Ordnung**							
Abschnitt	**13**	**Feuerschutz**							
Unterabschnitt	**1310**	**Feuerwehr und andere Aufgaben des Brandschutzes**							
Maßnahme	**100**	**Beschaffungen für die Feuerwehr**							
Einnahmen									
361000	Zuschüsse des Landes	**90.000**		0	0,00				30000
Ausgaben									
935000	Fahrzeuge und Geräte Ordnungsamt	**595.200**	0	554.600	66.106,11	655.200	0		30000
Maßnahme: 100	Einnahmen	**90.000**		0	0,00				
	Ausgaben	**595.200**	0	554.600	66.106,11	655.200	0		
	Über-/Zuschuss(-)	-505.200	0	-554.600	-66.106,11	-655.200	0		
Unterabsch.: 1310	Einnahmen	**90.000**		0	0,00				
	Ausgaben	**595.200**	0	554.600	66.106,11	655.200	0		
	Über-/Zuschuss(-)	**-505.200**	0	-554.600	-66.106,11	-655.200	0		

1310-361000.100 Landeszuweisung HLF 10

1310-935000.100 30.200 Euro Erwerb verschiedener beweglicher Gegenstände
380.000 Euro HLF 10
90.000 Euro MTW
45.000 Euro Digitalfunk
50.000 Euro Kommandowagen (KdoW)

Abschnitt: 13	Einnahmen	**90.000**		0	0,00				
	Ausgaben	**595.200**	0	554.600	66.106,11	655.200	0		
	Über-/Zuschuss(-)	**-505.200**	0	-554.600	-66.106,11	-655.200	0		
Einzelplan: 1	Einnahmen	**90.000**		5.000	0,00				
	Ausgaben	**629.200**	0	573.100	80.444,37	698.200	0		
	Über-/Zuschuss(-)	**-539.200**	0	-568.100	-80.444,37	-698.200	0		

Einzelplan 1 Öffentliche Sicherheit und Ordnung

Abschnitt	Haushaltsansatz 2018		Verpflichtungs-ermächtigungen	Haushaltsansatz 2017		Rechnungsergebnis 2016	
	Einnahmen	Ausgaben	Ausgaben	Einnahmen	Ausgaben	Einnahmen	Ausgaben
11 Öffentliche Ordnung	**0**	**34.000**	**0**	**5.000**	**18.500**	**0,00**	**14.338,26**
13 Feuerschutz	**90.000**	**595.200**	**0**	**0**	**554.600**	**0,00**	**66.106,11**
Abschluss Einzelplan 1	**90.000**	**629.200**	**0**	**5.000**	**573.100**	**0,00**	**80.444,37**
Zuschuss (-) / Überschuss (+)	**-539.200**		**0**	**-568.100**		**-80.444,37**	

Gemeinde Kernen im Remstal **Vermögenshaushalt** **in €**

Haushalts-stelle	Bezeichnung	**Ansatz 2018**	Verpflich-tungs-ermächt.	Ansatz 2017	Rechnungs-ergebnis 2016	Gesamt-ausgabe-bedarf	bisher bereit-gestellt	Erl.	Amt
Einzelplan	**2**	**Schulen**							
Abschnitt	**21**	**Grund- und Hauptschulen, Grundschulförderklassen**							
Unterabschnitt	**2110**	**Haldenschule (Grundschule)**							
Maßnahme	**100**	**Allgemeine Investitionen Haldenschule**							
Ausgaben									
935000	Bewegliche Sachen des Anlagevermögens Hauptamt	**8.800**	0	6.800	1.366,10	18.700	0		10000
935100	Bewegliche Sachen des Anlagevermögens Bauamt	**0**	0	1.000	-2.000,00	0	0		60000
960000	Umsetzung des Medienentwicklungsplans	**15.000**	0	0	0,00	30.000	0		10000
Maßnahme: 100	Einnahmen	**0**		0	0,00				
	Ausgaben	**23.800**	0	7.800	-633,90	48.700	0		
	Über-/Zuschuss(-)	-23.800	0	-7.800	633,90	-48.700	0		
Maßnahme	**200**	**Masterplan Hochbau / Freianlagen**							
Ausgaben									
940000	Hochbaumaßnahmen	**20.000**	0	0	0,00	20.000	0		60000
Maßnahme: 200	Einnahmen	**0**		0	0,00				
	Ausgaben	**20.000**	0	0	0,00	20.000	0		
	Über-/Zuschuss(-)	-20.000	0	0	0,00	-20.000	0		
Maßnahme	**300**	**Strukturierte Gebäudeverkabelung**							
Einnahmen									
361000	Zuschüsse des Landes	**80.000**		0	0,00				60000
Ausgaben									
940000	Hochbaumaßnahmen	**245.000**	0	0	0,00	245.000	0		60000
Maßnahme: 300	Einnahmen	**80.000**		0	0,00				
	Ausgaben	**245.000**	0	0	0,00	245.000	0		
	Über-/Zuschuss(-)	-165.000	0	0	0,00	-245.000	0		
Unterabsch.: 2110	Einnahmen	**80.000**		0	0,00				
	Ausgaben	**288.800**	0	7.800	-633,90	313.700	0		
	Über-/Zuschuss(-)	**-208.800**	0	-7.800	633,90	-313.700	0		

2110-935000.100

Grundbetrag 13 Klassen à 250 € 3.250 €
Mobiliarzersatz und zusätzliche Projektionsflächen 3.550 €
Neue Regale für Abstellraum 2.000 €

2110-960000.100

Ab dem Jahr 2018 soll auch im Grundschulbereich der Einsatz der modernen Medien verstärkt werden.

Gemeinde Kernen im Remstal **Vermögenshaushalt** **in €**

Haushalts-stelle	Bezeichnung	**Ansatz 2018**	Verpflich-tungs-ermächt.	Ansatz 2017	Rechnungs-ergebnis 2016	Gesamt-ausgabe-bedarf	bisher bereit-gestellt	Erl.	Amt
Einzelplan	**2**	**Schulen**							
Abschnitt	**21**	**Grund- und Hauptschulen, Grundschulförderklassen**							
Unterabschnitt	**2150**	**Karl-Mauch-Schule (Grundschule)**							
Maßnahme	**100**	**Allgemeine Investitionen Karl-Mauch-Schule**							
Einnahmen									
361000	Zuschüsse des Landes	**150.000**		0	0,00				60000
Ausgaben									
935000	Bewegliche Sachen des Anlagevermögens	**14.000**	0	15.300	21.924,17	20.000	0		10000
940100	Brandschutzmaßnahmen / strukturierte Gebäudeverkabelung	**450.000**	280.000	105.000	-21.194,00	730.000	0		60000
960000	Umsetzung des Medienentwicklungsplans	**15.000**	0	0	0,00	30.000	0		10000
Maßnahme: 100	Einnahmen	**150.000**		0	0,00				
	Ausgaben	**479.000**	280.000	120.300	730,17	780.000	0		
	Über-/Zuschuss(-)	-329.000	-280.000	-120.300	-730,17	-780.000	0		
Maßnahme	**202**	**Umbau Physiksaal**							
Ausgaben									
940000	Hochbaumaßnahmen	**0**	0	0	79.979,02	0	0		60000
950000	Tiefbaumaßnahmen	**12.000**	0	35.000	0,00	47.000	35.000		60000
Maßnahme: 202	Einnahmen	**0**		0	0,00				
	Ausgaben	**12.000**	0	35.000	79.979,02	47.000	35.000		
	Über-/Zuschuss(-)	-12.000	0	-35.000	-79.979,02	-47.000	-35.000		
Unterabsch.: 2150	Einnahmen	**150.000**		0	0,00				
	Ausgaben	**491.000**	280.000	155.300	80.709,19	827.000	35.000		
	Über-/Zuschuss(-)	**-341.000**	-280.000	-155.300	-80.709,19	-827.000	-35.000		

2150-935000.100

Grundbetrag 12 Klassen à 250 € 3.000 €
Trennwand und Mobiliar Sanitätsraum 6.000 €
EDV-Ersatzbeschaffungen 5.000 €

2150-960000.100

Ab dem Jahr 2018 soll auch im Grundschulbereich der Einsatz von modernen Medien verstärkt werden.

Abschnitt: 21	Einnahmen	**230.000**		0	0,00			
	Ausgaben	**779.800**	280.000	163.100	80.075,29	1.140.700	35.000	
	Über-/Zuschuss(-)	**-549.800**	-280.000	-163.100	-80.075,29	-1.140.700	-35.000	

Gemeinde Kernen im Remstal **Vermögenshaushalt** **in €**

Haushalts-stelle	Bezeichnung	Ansatz 2018	Verpflich-tungs-ermächt.	Ansatz 2017	Rechnungs-ergebnis 2016	Gesamt-ausgabe-bedarf	bisher bereit-gestellt	Erl.	Amt
Einzelplan	**2**	**Schulen**							
Abschnitt	**22**	**Realschulen**							
Unterabschnitt	**2210**	**Rumold-Realschule**							
Maßnahme	**100**	**Allgemeine Investitionen Realschule**							
Ausgaben									
935000	Bewegliche Sachen des Anlagevermögens	**3.900**	0	3.900	12.241,86	15.600	0		10000
940000	Brandschutzmaßnahmen	**0**	0	0	34.116,82	0	0		60000
940100	Heizungssitzbänke	**15.000**	0	0	5.967,20	15.000	0		60000
960000	Umsetzung des Medienentwicklungsplans	**5.000**	0	5.000	3.951,87	17.000	0		10000
Maßnahme: 100	Einnahmen	**0**		0	0,00				
	Ausgaben	**23.900**	0	8.900	56.277,75	47.600	0		
	Über-/Zuschuss(-)	-23.900	0	-8.900	-56.277,75	-47.600	0		
Maßnahme	**112**	**Dachsanierung**							
Einnahmen									
361000	Zuschüsse des Landes	**0**		24.000	0,00				60000
Ausgaben									
940000	Hochbaumaßnahmen	**0**	0	47.000	0,00	0	0		60000
Maßnahme: 112	Einnahmen	**0**		24.000	0,00				
	Ausgaben	**0**	0	47.000	0,00	0	0		
	Über-/Zuschuss(-)	0	0	-23.000	0,00	0	0		
Maßnahme	**114**	**Sanierung und Ergänzung Wegenetze**							
Ausgaben									
950000	Tiefbaumaßnahmen	**10.000**	0	0	0,00	10.000	0		60000
Maßnahme: 114	Einnahmen	**0**		0	0,00				
	Ausgaben	**10.000**	0	0	0,00	10.000	0		
	Über-/Zuschuss(-)	-10.000	0	0	0,00	-10.000	0		
Maßnahme	**510**	**Rumold-Realschule Erneuerung Oberlicht Foyer**							
Einnahmen									
361000	Zuschüsse des Landes	**90.000**		0	0,00				60000
Ausgaben									
940000	Hochbaumaßnahmen	**135.000**	0	0	0,00	135.000	0		60000
Maßnahme: 510	Einnahmen	**90.000**		0	0,00				
	Ausgaben	**135.000**	0	0	0,00	135.000	0		
	Über-/Zuschuss(-)	-45.000	0	0	0,00	-135.000	0		
Maßnahme	**511**	**Verlegung Musik-Klassenzimmer**							
Ausgaben									
940000	Hochbaumaßnahmen	**0**	0	60.000	0,00	190.000	0		60000
Maßnahme: 511	Einnahmen	**0**		0	0,00				
	Ausgaben	**0**	0	60.000	0,00	190.000	0		
	Über-/Zuschuss(-)	0	0	-60.000	0,00	-190.000	0		

Gemeinde Kernen im Remstal **Vermögenshaushalt** **in €**

Haushalts-stelle	Bezeichnung		**Ansatz 2018**	Verpflich-tungs-ermächt.	Ansatz 2017	Rechnungs-ergebnis 2016	Gesamt-ausgabe-bedarf	bisher bereit-gestellt	Erl.	Amt
Einzelplan	**2**	**Schulen**								
Abschnitt	**22**	**Realschulen**								
Unterabschnitt	**2210**	**Rumold-Realschule**								
Unterabsch.: 2210	Einnahmen		**90.000**		24.000	0,00				
	Ausgaben		**168.900**	0	115.900	56.277,75	382.600	0		
	Über-/Zuschuss(-)		**-78.900**	0	-91.900	-56.277,75	-382.600	0		

2210-935000.100 Grundbetrag 13 Klassen à 300 € 3.900 €

Abschnitt:	22	Einnahmen	**90.000**		24.000	0,00				
		Ausgaben	**168.900**	0	115.900	56.277,75	382.600	0		
		Über-/Zuschuss(-)	**-78.900**	0	-91.900	-56.277,75	-382.600	0		

Gemeinde Kernen im Remstal **Vermögenshaushalt** **in €**

Haushalts-stelle	Bezeichnung	**Ansatz 2018**	Verpflich-tungs-ermächt.	Ansatz 2017	Rechnungs-ergebnis 2016	Gesamt-ausgabe-bedarf	bisher bereit-gestellt	Erl.	Amt
Einzelplan	**2**	**Schulen**							
Abschnitt	**29**	**Übrige schulische Aufgaben**							
Unterabschnitt	**2910**	**Schulkinderbetreuung Haldenschule Rommelshausen**							
Maßnahme	**100**	**Allgemeine Investitionen Schulkinderbetreuung Haldenschule Rommelshausen**							
Ausgaben									
935000	Bewegliche Sachen des Anlagevermögens	**7.500**	0	7.500	1.400,00	10.500	0		40000
935001	Erwerb von bewegl. Sachen d. Anlagevermögens	**2.500**	0	2.000	1.494,67	8.500	0		40000
Maßnahme: 100	Einnahmen	**0**		0	0,00				
	Ausgaben	**10.000**	0	9.500	2.894,67	19.000	0		
	Über-/Zuschuss(-)	-10.000	0	-9.500	-2.894,67	-19.000	0		
Unterabsch.: 2910	Einnahmen	**0**		0	0,00				
	Ausgaben	**10.000**	0	9.500	2.894,67	19.000	0		
	Über-/Zuschuss(-)	**-10.000**	0	-9.500	-2.894,67	-19.000	0		

2910-935000.100 Einbau einer zweiten Spielebene aus Holz im Raum der 2. Hortgruppe.

2910-935001.100 Ersatz Stühle für Kernzeitgruppe (24 Stück)
Raumteiler für Kernzeitgruppe
Werkmaterialschrank

Gemeinde Kernen im Remstal **Vermögenshaushalt** **in €**

Haushalts-stelle	Bezeichnung	**Ansatz 2018**	Verpflich-tungs-ermächt.	Ansatz 2017	Rechnungs-ergebnis 2016	Gesamt-ausgabe-bedarf	bisher bereit-gestellt	Erl.	Amt
Einzelplan	**2**	**Schulen**							
Abschnitt	**29**	**Übrige schulische Aufgaben**							
Unterabschnitt	**2911**	**Kernzeitenbetreuung Stetten - Karl-Mauch-Schule**							
Maßnahme	**100**	**Allgemeine Investitionen Kernzeitenbetreuung Stetten**							
Ausgaben									
935000	Bewegliche Sachen des Anlagevermögens	**1.000**	0	1.000	2.927,85	4.000	0		40000
960000	Einrichtung eines neuen Außenspielbereichs	**0**	0	0	-10.000,00	0	0		60000
Maßnahme: 100	Einnahmen	**0**		0	0,00				
	Ausgaben	**1.000**	0	1.000	-7.072,15	4.000	0		
	Über-/Zuschuss(-)	-1.000	0	-1.000	7.072,15	-4.000	0		
Unterabsch.: 2911	Einnahmen	**0**		0	0,00				
	Ausgaben	**1.000**	0	1.000	-7.072,15	4.000	0		
	Über-/Zuschuss(-)	**-1.000**	0	-1.000	7.072,15	-4.000	0		

2911-935000.100 Ersatz bzw. Ergänzungsbeschaffungen

Haushalts-stelle	Bezeichnung	**Ansatz 2018**	Verpflich-tungs-ermächt.	Ansatz 2017	Rechnungs-ergebnis 2016	Gesamt-ausgabe-bedarf	bisher bereit-gestellt	Erl.	Amt
Einzelplan	**2**	**Schulen**							
Abschnitt	**29**	**Übrige schulische Aufgaben**							
Unterabschnitt	**2912**	**Hort**							
Maßnahme	**100**	**Allgemeine Investitionen**							
Ausgaben									
935100	Bewegliche Sachen des Anlagevermögens Bauamt	**2.000**	0	0	0,00	2.000	0		60000
Maßnahme: 100	Einnahmen	**0**		0	0,00				
	Ausgaben	**2.000**	0	0	0,00	2.000	0		
	Über-/Zuschuss(-)	-2.000	0	0	0,00	-2.000	0		
Maßnahme	**200**	**Sanierung Freifläche Hort**							
Ausgaben									
950000	Tiefbaumaßnahmen	**0**	0	10.000	0,00	0	0		60000
Maßnahme: 200	Einnahmen	**0**		0	0,00				
	Ausgaben	**0**	0	10.000	0,00	0	0		
	Über-/Zuschuss(-)	0	0	-10.000	0,00	0	0		
Unterabsch.: 2912	Einnahmen	**0**		0	0,00				
	Ausgaben	**2.000**	0	10.000	0,00	2.000	0		
	Über-/Zuschuss(-)	**-2.000**	0	-10.000	0,00	-2.000	0		

Die Unterabschnitte 2912 (Hort) und 2913 (Kernzeitenbetreuung Rommelshausen II) werden ab dem Haushaltsjahr 2014 im Unterabschnitt 2910 (Kernzeitenbetreuung Rommelshausen I) zusammengefasst.

2912-935100.100 Befestigungspfosten für:
Slackline und
Netze für Federball / Badminton

Abschnitt: 29	Einnahmen	**0**		0	0,00				
	Ausgaben	**13.000**	0	20.500	-4.177,48	25.000	0		
	Über-/Zuschuss(-)	**-13.000**	0	-20.500	4.177,48	-25.000	0		
Einzelplan: 2	Einnahmen	**320.000**		24.000	0,00				
	Ausgaben	**961.700**	280.000	299.500	132.175,56	1.548.300	35.000		
	Über-/Zuschuss(-)	**-641.700**	-280.000	-275.500	-132.175,56	-1.548.300	-35.000		

Einzelplan 2 Schulen

Abschnitt	Haushaltsansatz 2018		Verpflichtungs-ermächtigungen	Haushaltsansatz 2017		Rechnungsergebnis 2016	
	Einnahmen	Ausgaben	Ausgaben	Einnahmen	Ausgaben	Einnahmen	Ausgaben
21 Grund- und Hauptschulen, Grundschulförderklasse	**230.000**	**779.800**	**280.000**	**0**	**163.100**	**0,00**	**80.075,29**
22 Realschulen	**90.000**	**168.900**	**0**	**24.000**	**115.900**	**0,00**	**56.277,75**
29 Übrige schulische Aufgaben	**0**	**13.000**	**0**	**0**	**20.500**	**0,00**	**-4.177,48**
Abschluss Einzelplan 2	**320.000**	**961.700**	**280.000**	**24.000**	**299.500**	**0,00**	**132.175,56**
Zuschuss (-) / Überschuss (+)	**-641.700**		**-280.000**	**-275.500**		**-132.175,56**	

Gemeinde Kernen im Remstal **Vermögenshaushalt** **in €**

Haushalts-stelle	Bezeichnung	**Ansatz 2018**	Verpflich-tungs-ermächt.	Ansatz 2017	Rechnungs-ergebnis 2016	Gesamt-ausgabe-bedarf	bisher bereit-gestellt	Erl.	Amt
Einzelplan	**3**	**Wissenschaft, Forschung, Kulturpflege**							
Abschnitt	**32**	**Museen, Sammlungen, Ausstellungen**							
Unterabschnitt	**3210**	**Heimatmuseum, Archiv, Ausstellungen**							
Maßnahme	**100**	**Allgemeine Investitionsausgaben Heimatmuseum**							
Ausgaben									
935000	Bewegliche Sachen des Anlagevermögens	**1.000**	0	36.800	1.000,00	4.000	0		10000
Maßnahme: 100	Einnahmen	**0**		0	0,00				
	Ausgaben	**1.000**	0	36.800	1.000,00	4.000	0		
	Über-/Zuschuss(-)	-1.000	0	-36.800	-1.000,00	-4.000	0		
Unterabsch.: 3210	Einnahmen	**0**		0	0,00				
	Ausgaben	**1.000**	0	36.800	1.000,00	4.000	0		
	Über-/Zuschuss(-)	**-1.000**	0	-36.800	-1.000,00	-4.000	0		

3210-935000.100 Ersatz- bzw. Ergänzungsbeschaffungen

Abschnitt: 32	Einnahmen	**0**		0	0,00				
	Ausgaben	**1.000**	0	36.800	1.000,00	4.000	0		
	Über-/Zuschuss(-)	**-1.000**	0	-36.800	-1.000,00	-4.000	0		

Haushalts-stelle	Bezeichnung	**Ansatz 2018**	Verpflich-tungs-ermächt.	Ansatz 2017	Rechnungs-ergebnis 2016	Gesamt-ausgabe-bedarf	bisher bereit-gestellt	Erl.	Amt
Einzelplan	**3**	**Wissenschaft, Forschung, Kulturpflege**							
Abschnitt	**34**	**Heimat- und sonstige Kulturpflege**							
Unterabschnitt	**3400**	**Heimat- und sonstige Kulturpflege**							
Maßnahme	**100**	**Allgemeine Investitionsausgaben Heimatpflege**							
Ausgaben									
935000	Bewegliche Sachen des Anlagevermögens	**3.000**	0	3.000	-3.900,00	12.000	0		10000
Maßnahme: 100	Einnahmen	**0**		0	0,00				
	Ausgaben	**3.000**	0	3.000	-3.900,00	12.000	0		
	Über-/Zuschuss(-)	-3.000	0	-3.000	3.900,00	-12.000	0		
Maßnahme	**210**	**Yburg**							
Einnahmen									
361000	Zuschüsse des Landes	**0**		127.000	0,00				60000
Ausgaben									
940000	Hochbaumaßnahmen	**0**	0	285.000	104.953,78	0	0		60000
Maßnahme: 210	Einnahmen	**0**		127.000	0,00				
	Ausgaben	**0**	0	285.000	104.953,78	0	0		
	Über-/Zuschuss(-)	0	0	-158.000	-104.953,78	0	0		
Maßnahme	**300**	**Weihnachtsbeleuchtung**							
Ausgaben									
960000	Sonstige Baumaßnahmen	**40.000**	0	0	30.000,00	70.000	0		60000
Maßnahme: 300	Einnahmen	**0**		0	0,00				
	Ausgaben	**40.000**	0	0	30.000,00	70.000	0		
	Über-/Zuschuss(-)	-40.000	0	0	-30.000,00	-70.000	0		
Maßnahme	**800**	**Investitionszuschüsse an kulturelle Vereine**							
Ausgaben									
987000	Zuschüsse an Vereine	**22.000**	0	2.000	15.819,23	28.000	0		10000
Maßnahme: 800	Einnahmen	**0**		0	0,00				
	Ausgaben	**22.000**	0	2.000	15.819,23	28.000	0		
	Über-/Zuschuss(-)	-22.000	0	-2.000	-15.819,23	-28.000	0		
Unterabsch.: 3400	Einnahmen	**0**		127.000	0,00				
	Ausgaben	**65.000**	0	290.000	146.873,01	110.000	0		
	Über-/Zuschuss(-)	**-65.000**	0	-163.000	-146.873,01	-110.000	0		

3400-935000.100 Notwendige Ersatzbeschaffungen für Marktschirme und Spülmaschinen

Gemeinde Kernen im Remstal **Vermögenshaushalt** **in €**

Haushalts-stelle	Bezeichnung	**Ansatz 2018**	Verpflich-tungs-ermächt.	Ansatz 2017	Rechnungs-ergebnis 2016	Gesamt-ausgabe-bedarf	bisher bereit-gestellt	Erl.	Amt
Einzelplan	**3**	**Wissenschaft, Forschung, Kulturpflege**							
Abschnitt	**34**	**Heimat- und sonstige Kulturpflege**							
Unterabschnitt	**3410**	**Glockenkelter Stetten**							
Maßnahme	**100**	**Glockenkelter Stetten**							
Ausgaben									
935000	Bewegliche Sachen des Anlagevermögens	**1.000**	0	1.000	638,70	4.000	0		10000
Maßnahme: 100	Einnahmen	**0**		0	0,00				
	Ausgaben	**1.000**	0	1.000	638,70	4.000	0		
	Über-/Zuschuss(-)	-1.000	0	-1.000	-638,70	-4.000	0		
Unterabsch.: 3410	Einnahmen	**0**		0	0,00				
	Ausgaben	**1.000**	0	1.000	638,70	4.000	0		
	Über-/Zuschuss(-)	**-1.000**	0	-1.000	-638,70	-4.000	0		

3410-935000.100 Ersatzbeschaffungen

Gemeinde Kernen im Remstal **Vermögenshaushalt** **in €**

Haushalts-stelle	Bezeichnung	**Ansatz 2018**	Verpflich-tungs-ermächt.	Ansatz 2017	Rechnungs-ergebnis 2016	Gesamt-ausgabe-bedarf	bisher bereit-gestellt	Erl.	Amt
Einzelplan	**3**	**Wissenschaft, Forschung, Kulturpflege**							
Abschnitt	**34**	**Heimat- und sonstige Kulturpflege**							
Unterabschnitt	**3420**	**Alte Kelter Rommelshausen**							
Maßnahme	**100**	**Alte Kelter Rommelshausen**							
Ausgaben									
935000	Bewegliche Sachen des Anlagevermögens	**1.000**	0	1.000	0,00	4.000	0		10000
Maßnahme: 100	Einnahmen	**0**		0	0,00				
	Ausgaben	**1.000**	0	1.000	0,00	4.000	0		
	Über-/Zuschuss(-)	-1.000	0	-1.000	0,00	-4.000	0		
Unterabsch.: 3420	Einnahmen	**0**		0	0,00				
	Ausgaben	**1.000**	0	1.000	0,00	4.000	0		
	Über-/Zuschuss(-)	**-1.000**	0	-1.000	0,00	-4.000	0		
Abschnitt: 34	Einnahmen	**0**		127.000	0,00				
	Ausgaben	**67.000**	0	292.000	147.511,71	118.000	0		
	Über-/Zuschuss(-)	**-67.000**	0	-165.000	-147.511,71	-118.000	0		

Gemeinde Kernen im Remstal **Vermögenshaushalt** **in €**

Haushalts-stelle	Bezeichnung	**Ansatz 2018**	Verpflich-tungs-ermächt.	Ansatz 2017	Rechnungs-ergebnis 2016	Gesamt-ausgabe-bedarf	bisher bereit-gestellt	Erl.	Amt
Einzelplan	**3**	**Wissenschaft, Forschung, Kulturpflege**							
Abschnitt	**35**	**Volksbildung / Volkshochschulen**							
Unterabschnitt	**3520**	**Büchereien**							
Maßnahme	**100**	**Allgemeine Investitionen Bücherei**							
Ausgaben									
935000	Bewegliche Sachen des Anlagevermögens	**22.500**	0	23.000	18.979,73	82.500	0		10000
940000	Verbesserung Beleuchtung	**0**	0	0	6.317,88	0	0		60000
Maßnahme: 100	Einnahmen	**0**		0	0,00				
	Ausgaben	**22.500**	0	23.000	25.297,61	82.500	0		
	Über-/Zuschuss(-)	-22.500	0	-23.000	-25.297,61	-82.500	0		
Unterabsch.: 3520	Einnahmen	**0**		0	0,00				
	Ausgaben	**22.500**	0	23.000	25.297,61	82.500	0		
	Über-/Zuschuss(-)	**-22.500**	0	-23.000	-25.297,61	-82.500	0		

3520-935000.100 Anschaffung neuer Bücher

Abschnitt: 35	Einnahmen	**0**		0	0,00				
	Ausgaben	**22.500**	0	23.000	25.297,61	82.500	0		
	Über-/Zuschuss(-)	**-22.500**	0	-23.000	-25.297,61	-82.500	0		

Gemeinde Kernen im Remstal **Vermögenshaushalt** **in €**

Haushalts-stelle	Bezeichnung	**Ansatz 2018**	Verpflich-tungs-ermächt.	Ansatz 2017	Rechnungs-ergebnis 2016	Gesamt-ausgabe-bedarf	bisher bereit-gestellt	Erl.	Amt
Einzelplan	**3**	**Wissenschaft, Forschung, Kulturpflege**							
Abschnitt	**36**	**Naturschutz und Landschaftspflege**							
Unterabschnitt	**3600**	**Naturschutz und Landschaftspflege**							
Maßnahme	**101**	**Schwalbenhaus**							
Ausgaben									
960000	Sonstige Baumaßnahmen Umweltschutz	**8.000**	0	0	0,00	8.000	0		60000
Maßnahme: 101	Einnahmen	**0**		0	0,00				
	Ausgaben	**8.000**	0	0	0,00	8.000	0		
	Über-/Zuschuss(-)	-8.000	0	0	0,00	-8.000	0		
Unterabsch.: 3600	Einnahmen	**0**		0	0,00				
	Ausgaben	**8.000**	0	0	0,00	8.000	0		
	Über-/Zuschuss(-)	**-8.000**	0	0	0,00	-8.000	0		
Abschnitt: 36	Einnahmen	**0**		0	0,00				
	Ausgaben	**8.000**	0	0	0,00	8.000	0		
	Über-/Zuschuss(-)	**-8.000**	0	0	0,00	-8.000	0		
Einzelplan: 3	Einnahmen	**0**		127.000	0,00				
	Ausgaben	**98.500**	0	351.800	173.809,32	212.500	0		
	Über-/Zuschuss(-)	**-98.500**	0	-224.800	-173.809,32	-212.500	0		

Einzelplan 3 Wissenschaft, Forschung, Kulturpflege

Abschnitt	Haushaltsansatz 2018		Verpflichtungs-ermächtigungen	Haushaltsansatz 2017		Rechnungsergebnis 2016	
	Einnahmen	Ausgaben	Ausgaben	Einnahmen	Ausgaben	Einnahmen	Ausgaben
32 Museen, Sammlungen, Ausstellungen	**0**	**1.000**	**0**	**0**	**36.800**	**0,00**	**1.000,00**
34 Heimat- und sonstige Kulturpflege	**0**	**67.000**	**0**	**127.000**	**292.000**	**0,00**	**147.511,71**
35 Volksbildung / Volkshochschulen	**0**	**22.500**	**0**	**0**	**23.000**	**0,00**	**25.297,61**
36 Naturschutz und Landschaftspflege	**0**	**8.000**	**0**	**0**	**0**	**0,00**	**0,00**
Abschluss Einzelplan 3	**0**	**98.500**	**0**	**127.000**	**351.800**	**0,00**	**173.809,32**
Zuschuss (-) / Überschuss (+)	**-98.500**		**0**	**-224.800**		**-173.809,32**	

Gemeinde Kernen im Remstal **Vermögenshaushalt** **in €**

Haushalts-stelle	Bezeichnung	**Ansatz 2018**	Verpflich-tungs-ermächt.	Ansatz 2017	Rechnungs-ergebnis 2016	Gesamt-ausgabe-bedarf	bisher bereit-gestellt	Erl.	Amt
Einzelplan	**4**	**Soziale Sicherung**							
Abschnitt	**40**	**Verwaltung der sozialen Angelegenheiten**							
Unterabschnitt	**4000**	**Verwaltung der sozialen Angelegenheiten**							
Maßnahme	**100**	**Allgemeine Investitionsausgaben**							
Ausgaben									
935000	Bewegliche Sachen des Anlagevermögens	**1.000**	0	1.000	1.500,00	4.000	0		40000
Maßnahme: 100	Einnahmen	**0**		0	0,00				
	Ausgaben	**1.000**	0	1.000	1.500,00	4.000	0		
	Über-/Zuschuss(-)	-1.000	0	-1.000	-1.500,00	-4.000	0		
Unterabsch.: 4000	Einnahmen	**0**		0	0,00				
	Ausgaben	**1.000**	0	1.000	1.500,00	4.000	0		
	Über-/Zuschuss(-)	**-1.000**	0	-1.000	-1.500,00	-4.000	0		

4000-935000.100 Allgemeine Beschaffungen

Abschnitt: 40	Einnahmen	**0**		0	0,00				
	Ausgaben	**1.000**	0	1.000	1.500,00	4.000	0		
	Über-/Zuschuss(-)	**-1.000**	0	-1.000	-1.500,00	-4.000	0		

Gemeinde Kernen im Remstal **Vermögenshaushalt** **in €**

Haushalts-stelle	Bezeichnung	**Ansatz 2018**	Verpflich-tungs-ermächt.	Ansatz 2017	Rechnungs-ergebnis 2016	Gesamt-ausgabe-bedarf	bisher bereit-gestellt	Erl.	Amt
Einzelplan	**4**	**Soziale Sicherung**							
Abschnitt	**43**	**Soziale Einrichtungen (ohne Einrichtungen der Jugendhilfe)**							
Unterabschnitt	**4310**	**Soziale Einrichtungen für Ältere**							
Maßnahme	**100**	**Allgemeine Investitionsausgaben**							
Ausgaben									
935000	Bewegliche Sachen des Anlagevermögens	**1.500**	0	1.000	1.514,75	6.000	0		40000
Maßnahme: 100	Einnahmen	**0**		0	0,00				
	Ausgaben	**1.500**	0	1.000	1.514,75	6.000	0		
	Über-/Zuschuss(-)	-1.500	0	-1.000	-1.514,75	-6.000	0		
Maßnahme	**201**	**Altenbegegnungsstätte**							
Ausgaben									
935000	Bewegliche Sachen des Anlagevermögens	**1.000**	0	1.000	0,00	4.000	0		40000
Maßnahme: 201	Einnahmen	**0**		0	0,00				
	Ausgaben	**1.000**	0	1.000	0,00	4.000	0		
	Über-/Zuschuss(-)	-1.000	0	-1.000	0,00	-4.000	0		
Maßnahme	**800**	**Investitionszuschuss Senioreneinrichtung**							
Ausgaben									
935000	Bewegliche Sachen des Anlagevermögens	**0**	0	1.000	0,00	0	0		40000
Maßnahme: 800	Einnahmen	**0**		0	0,00				
	Ausgaben	**0**	0	1.000	0,00	0	0		
	Über-/Zuschuss(-)	0	0	-1.000	0,00	0	0		
Unterabsch.: 4310	Einnahmen	**0**		0	0,00				
	Ausgaben	**2.500**	0	3.000	1.514,75	10.000	0		
	Über-/Zuschuss(-)	**-2.500**	0	-3.000	-1.514,75	-10.000	0		

4310-935000.100 Allgemeine Beschaffungen

4310-935000.201 Allgemeine Beschaffungen

Haushalts-stelle	Bezeichnung	**Ansatz 2018**	Verpflich-tungs-ermächt.	Ansatz 2017	Rechnungs-ergebnis 2016	Gesamt-ausgabe-bedarf	bisher bereit-gestellt	Erl.	Amt
Einzelplan	**4**	**Soziale Sicherung**							
Abschnitt	**43**	**Soziale Einrichtungen (ohne Einrichtungen der Jugendhilfe)**							
Unterabschnitt	**4350**	**Soziale Einrichtungen für Wohnungslose**							
Maßnahme	**100**								
Ausgaben									
935000	Bewegliche Sachen des Anlagevermögens	**3.000**	0	2.000	736,73	9.000	0		30000
Maßnahme: 100	Einnahmen	**0**		0	0,00				
	Ausgaben	**3.000**	0	2.000	736,73	9.000	0		
	Über-/Zuschuss(-)	-3.000	0	-2.000	-736,73	-9.000	0		
Maßnahme	**101**	**Aufbau von Wohncontainern**							
Ausgaben									
940000	Hochbaumaßnahmen	**250.000**	0	0	0,00	250.000	0		60000
Maßnahme: 101	Einnahmen	**0**		0	0,00				
	Ausgaben	**250.000**	0	0	0,00	250.000	0		
	Über-/Zuschuss(-)	-250.000	0	0	0,00	-250.000	0		
Unterabsch.: 4350	Einnahmen	**0**		0	0,00				
	Ausgaben	**253.000**	0	2.000	736,73	259.000	0		
	Über-/Zuschuss(-)	**-253.000**	0	-2.000	-736,73	-259.000	0		

4350-935000.100 Ausstattung der zusätzlichen Räumlichkeiten

Haushalts-stelle	Bezeichnung	**Ansatz 2018**	Verpflich-tungs-ermächt.	Ansatz 2017	Rechnungs-ergebnis 2016	Gesamt-ausgabe-bedarf	bisher bereit-gestellt	Erl.	Amt
Einzelplan	**4**	**Soziale Sicherung**							
Abschnitt	**43**	**Soziale Einrichtungen (ohne Einrichtungen der Jugendhilfe)**							
Unterabschnitt	**4360**	**Soziale Einrichtungen für Asylbewerber und Ausländer**							
Maßnahme	**100**								
Ausgaben									
935000	Bewegliche Sachen des Anlagevermögens	**5.000**	0	5.000	378,95	20.000	0		30000
Maßnahme: 100	Einnahmen	**0**		0	0,00				
	Ausgaben	**5.000**	0	5.000	378,95	20.000	0		
	Über-/Zuschuss(-)	-5.000	0	-5.000	-378,95	-20.000	0		
Maßnahme	**101**	**Projektentwicklung Dinkelstraße**							
Ausgaben									
935000	Bewegliche Sachen des Anlagevermögens	**40.000**	0	40.000	0,00	40.000	0		60000
940000	Hochbaumaßnahmen	**65.000**	0	50.000	0,00	65.000	0		60000
Maßnahme: 101	Einnahmen	**0**		0	0,00				
	Ausgaben	**105.000**	0	90.000	0,00	105.000	0		
	Über-/Zuschuss(-)	-105.000	0	-90.000	0,00	-105.000	0		
Maßnahme	**102**	**Projektentwicklung Robert-Bosch-Straße**							
Ausgaben									
935000	Bewegliche Sachen des Anlagevermögens	**95.000**	0	0	0,00	95.000	0		60000
940000	Hochbaumaßnahmen	**65.000**	0	0	0,00	65.000	0		60000
Maßnahme: 102	Einnahmen	**0**		0	0,00				
	Ausgaben	**160.000**	0	0	0,00	160.000	0		
	Über-/Zuschuss(-)	-160.000	0	0	0,00	-160.000	0		
Maßnahme	**103**	**Projektentwicklung "Am Weihergraben"**							
Ausgaben									
940000	Hochbaumaßnahmen	**50.000**	0	0	0,00	50.000	0		60000
Maßnahme: 103	Einnahmen	**0**		0	0,00				
	Ausgaben	**50.000**	0	0	0,00	50.000	0		
	Über-/Zuschuss(-)	-50.000	0	0	0,00	-50.000	0		
Unterabsch.: 4360	Einnahmen	**0**		0	0,00				
	Ausgaben	**320.000**	0	95.000	378,95	335.000	0		
	Über-/Zuschuss(-)	**-320.000**	0	-95.000	-378,95	-335.000	0		

4360-935000.101 Kosten der Kücheneinrichtung

4360-940000.101 Projekt "Flüchtlingswohnheim Dinkelstraße 15, 17".
Projektsteuerhonorar für die Rems-Murr-Kreis-Immobilien-Management GmbH (RMIM)
lt. Erbbaurechtsvertrag (Vorlage 164/2015, 26.11.2015).

4360-935000.102 Erstausstattung des Objektes

Haushalts-stelle	Bezeichnung	**Ansatz 2018**	Verpflich-tungs-ermächt.	Ansatz 2017	Rechnungs-ergebnis 2016	Gesamt-ausgabe-bedarf	bisher bereit-gestellt	Erl.	Amt

Einzelplan 4 Soziale Sicherung
Abschnitt 43 Soziale Einrichtungen (ohne Einrichtungen der Jugendhilfe)
Unterabschnitt 4360 Soziale Einrichtungen für Asylbewerber und Ausländer

4360-940000.102 Projekt "Flüchtlingswohnheim Robert-Bosch-Straße 7/7, 7/8".
Projektsteuerhonorar für die Rems-Murr-Kreis-Immobilien-Management GmbH (RMIM)
lt. Erbbaurechtsvertrag (Vorlage 165/2015, 17.12.2015).

Gemeinde Kernen im Remstal **Vermögenshaushalt** **in €**

Haushalts-stelle	Bezeichnung	**Ansatz 2018**	Verpflich-tungs-ermächt.	Ansatz 2017	Rechnungs-ergebnis 2016	Gesamt-ausgabe-bedarf	bisher bereit-gestellt	Erl.	Amt
Einzelplan	**4**	**Soziale Sicherung**							
Abschnitt	**43**	**Soziale Einrichtungen (ohne Einrichtungen der Jugendhilfe)**							
Unterabschnitt	**4391**	**Mehrgenerationenhaus**							
Maßnahme	**100**	**Mehrgenerationenhaus**							
Ausgaben									
932000	Grunderwerb	**0**	0	0	5.838,11	0	0		20000
Maßnahme: 100	Einnahmen	**0**		0	0,00				
	Ausgaben	**0**	0	0	5.838,11	0	0		
	Über-/Zuschuss(-)	0	0	0	-5.838,11	0	0		
Unterabsch.: 4391	Einnahmen	**0**		0	0,00				
	Ausgaben	**0**	0	0	5.838,11	0	0		
	Über-/Zuschuss(-)	**0**	0	0	-5.838,11	0	0		
Abschnitt: 43	Einnahmen	**0**		0	0,00				
	Ausgaben	**575.500**	0	100.000	8.468,54	604.000	0		
	Über-/Zuschuss(-)	**-575.500**	0	-100.000	-8.468,54	-604.000	0		

Gemeinde Kernen im Remstal **Vermögenshaushalt** **in €**

Haushalts-stelle	Bezeichnung	**Ansatz 2018**	Verpflich-tungs-ermächt.	Ansatz 2017	Rechnungs-ergebnis 2016	Gesamt-ausgabe-bedarf	bisher bereit-gestellt	Erl.	Amt
Einzelplan	**4**	**Soziale Sicherung**							
Abschnitt	**46**	**Einrichtungen der Jugendhilfe, Jugendarbeit**							
Unterabschnitt	**4600**	**Mobiles Jugendreferat**							
Maßnahme	**100**	**Jugendhäuser**							
Ausgaben									
935000	Bewegliche Sachen des Anlagevermögens	**1.000**	0	1.000	4.711,94	1.000	0		40000
Maßnahme: 100	Einnahmen	**0**		0	0,00				
	Ausgaben	**1.000**	0	1.000	4.711,94	1.000	0		
	Über-/Zuschuss(-)	-1.000	0	-1.000	-4.711,94	-1.000	0		
Maßnahme	**101**	**Jugendhaus Rommelshausen**							
Einnahmen									
361000	Zuschüsse des Landes	**0**		20.000	135.000,00				60000
Ausgaben									
940000	Hochbaumaßnahmen	**0**	0	120.000	237.910,98	0	0		60000
950000	Tiefbaumaßnahmen	**30.000**	0	20.000	20.000,00	50.000	20.000		60000
Maßnahme: 101	Einnahmen	**0**		20.000	135.000,00				
	Ausgaben	**30.000**	0	140.000	257.910,98	50.000	20.000		
	Über-/Zuschuss(-)	-30.000	0	-120.000	-122.910,98	-50.000	-20.000		
Unterabsch.: 4600	Einnahmen	**0**		20.000	135.000,00				
	Ausgaben	**31.000**	0	141.000	262.622,92	51.000	20.000		
	Über-/Zuschuss(-)	**-31.000**	0	-121.000	-127.622,92	-51.000	-20.000		

4600-935000.100 Ergänzungsbeschaffungen

4600-950000.101 Schrittweise Umgestaltung der Zuchtanlagen in Grün-/ Spielflächen.

Gemeinde Kernen im Remstal **Vermögenshaushalt** **in €**

Haushalts-stelle	Bezeichnung	**Ansatz 2018**	Verpflich-tungs-ermächt.	Ansatz 2017	Rechnungs-ergebnis 2016	Gesamt-ausgabe-bedarf	bisher bereit-gestellt	Erl.	Amt
Einzelplan	**4**	**Soziale Sicherung**							
Abschnitt	**46**	**Einrichtungen der Jugendhilfe, Jugendarbeit**							
Unterabschnitt	**4601**	**Schülertreff Stetten und Rommelshausen In den Kirchgärten 7**							
Maßnahme	**100**	**Kinder- und Jugendarbeit**							
Ausgaben									
935000	Bewegliche Sachen des Anlagevermögens	**500**	0	500	-1.950,00	2.000	0		40000
Maßnahme: 100	Einnahmen	**0**		0	0,00				
	Ausgaben	**500**	0	500	-1.950,00	2.000	0		
	Über-/Zuschuss(-)	-500	0	-500	1.950,00	-2.000	0		
Maßnahme	**101**	**Schülertreff Seestraße**							
Ausgaben									
940000	Hochbaumaßnahmen	**55.000**	665.000	0	0,00	720.000	0		60000
Maßnahme: 101	Einnahmen	**0**		0	0,00				
	Ausgaben	**55.000**	665.000	0	0,00	720.000	0		
	Über-/Zuschuss(-)	-55.000	-665.000	0	0,00	-720.000	0		
Unterabsch.: 4601	Einnahmen	**0**		0	0,00				
	Ausgaben	**55.500**	665.000	500	-1.950,00	722.000	0		
	Über-/Zuschuss(-)	**-55.500**	-665.000	-500	1.950,00	-722.000	0		

4601-935000.100 Allgemeine Beschaffungen

Gemeinde Kernen im Remstal **Vermögenshaushalt** **in €**

Haushalts-stelle	Bezeichnung	**Ansatz 2018**	Verpflich-tungs-ermächt.	Ansatz 2017	Rechnungs-ergebnis 2016	Gesamt-ausgabe-bedarf	bisher bereit-gestellt	Erl.	Amt
Einzelplan	**4**	**Soziale Sicherung**							
Abschnitt	**46**	**Einrichtungen der Jugendhilfe, Jugendarbeit**							
Unterabschnitt	**4641**	**Kinderhaus Alte Schule Stetten**							
Maßnahme	**100**	**Kinderhaus Alte Schule Stetten**							
Ausgaben									
935000	Bewegliche Sachen des Anlagevermögens	**25.000**	0	22.000	25.999,92	34.000	0		40000
935001	Erwerb von bewegl. Sachen d. Anlagevermögens (Küche / Mensa)	**1.500**	0	2.000	0,00	6.000	0		40000
935100	Erwerb von bewegl. Sachen d. Anlagevermögens	**6.000**	0	0	0,00	6.000	0		60000
Maßnahme: 100	Einnahmen	**0**		0	0,00				
	Ausgaben	**32.500**	0	24.000	25.999,92	46.000	0		
	Über-/Zuschuss(-)	-32.500	0	-24.000	-25.999,92	-46.000	0		
Maßnahme	**301**	**Renovierung "Seitenflügel"**							
Einnahmen									
361000	Zuschüsse des Landes	**0**		0	140.000,00				40000
Maßnahme: 301	Einnahmen	**0**		0	140.000,00				
	Ausgaben	**0**	0	0	0,00	0	0		
	Über-/Zuschuss(-)	0	0	0	140.000,00	0	0		
Unterabsch.: 4641	Einnahmen	**0**		0	140.000,00				
	Ausgaben	**32.500**	0	24.000	25.999,92	46.000	0		
	Über-/Zuschuss(-)	**-32.500**	0	-24.000	114.000,08	-46.000	0		

4641-935000.100 Ersatzbeschaffung Bänke und Stühle,
zwei fahrbare Wickeltische,
Neuausstattung einer Gruppe.

4641-935001.100 Allgemeine Beschaffungen

4641-935100.100 Sandkastenabdeckung,
Rampe als Aufstiegshilfe für kleine Kinder.

Gemeinde Kernen im Remstal **Vermögenshaushalt** **in €**

Haushalts-stelle	Bezeichnung	**Ansatz 2018**	Verpflich-tungs-ermächt.	Ansatz 2017	Rechnungs-ergebnis 2016	Gesamt-ausgabe-bedarf	bisher bereit-gestellt	Erl.	Amt
Einzelplan	**4**	**Soziale Sicherung**							
Abschnitt	**46**	**Einrichtungen der Jugendhilfe, Jugendarbeit**							
Unterabschnitt	**4642**	**Kindergarten Lummerland, Dinkelstraße 17**							
Maßnahme	**100**	**Kindergarten "Lummerland" Dinkelstraße**							
Ausgaben									
935000	Bewegliche Sachen des Anlagevermögens	**24.000**	0	2.600	6.597,18	27.000	0		40000
940000	Brandschutzmaßnahmen	**0**	0	0	-7.324,12	0	0		60000
Maßnahme: 100	Einnahmen	**0**		0	0,00				
	Ausgaben	**24.000**	0	2.600	-726,94	27.000	0		
	Über-/Zuschuss(-)	-24.000	0	-2.600	726,94	-27.000	0		
Unterabsch.: 4642	Einnahmen	**0**		0	0,00				
	Ausgaben	**24.000**	0	2.600	-726,94	27.000	0		
	Über-/Zuschuss(-)	**-24.000**	0	-2.600	726,94	-27.000	0		

4642-935000.100 Ersatzbeschaffung für 10 Ganztagesplätze (Schlafplätze) 4.000 €,
Geräte für die Mittagessenversorgung 20.000 €.

Gemeinde Kernen im Remstal **Vermögenshaushalt** **in €**

Haushalts-stelle	Bezeichnung	**Ansatz 2018**	Verpflich-tungs-ermächt.	Ansatz 2017	Rechnungs-ergebnis 2016	Gesamt-ausgabe-bedarf	bisher bereit-gestellt	Erl.	Amt
Einzelplan	**4**	**Soziale Sicherung**							
Abschnitt	**46**	**Einrichtungen der Jugendhilfe, Jugendarbeit**							
Unterabschnitt	**4643**	**Kinderhaus Regenbogen, Haldenstraße 34**							
Maßnahme	**100**	**Kinderhaus Regenbogen Haldenstraße 34**							
Ausgaben									
935000	Bewegliche Sachen des Anlagevermögens	**500**	0	5.000	5.389,70	7.000	0		40000
935100	Bewegliche Sachen des Anlagevermögens Bauamt	**12.000**	0	0	0,00	12.000	0		60000
Maßnahme: 100	Einnahmen	**0**		0	0,00				
	Ausgaben	**12.500**	0	5.000	5.389,70	19.000	0		
	Über-/Zuschuss(-)	-12.500	0	-5.000	-5.389,70	-19.000	0		
Unterabsch.: 4643	Einnahmen	**0**		0	0,00				
	Ausgaben	**12.500**	0	5.000	5.389,70	19.000	0		
	Über-/Zuschuss(-)	**-12.500**	0	-5.000	-5.389,70	-19.000	0		

4643-935000.100 Ersatzbeschaffungen

4643-935100.100 Kletter- und Balancieranlage für kleine Kinder.

Gemeinde Kernen im Remstal **Vermögenshaushalt** **in €**

Haushalts-stelle	Bezeichnung	**Ansatz 2018**	Verpflich-tungs-ermächt.	Ansatz 2017	Rechnungs-ergebnis 2016	Gesamt-ausgabe-bedarf	bisher bereit-gestellt	Erl.	Amt
Einzelplan	**4**	**Soziale Sicherung**							
Abschnitt	**46**	**Einrichtungen der Jugendhilfe, Jugendarbeit**							
Unterabschnitt	**4644**	**Waldkindergarten Sandacker**							
Maßnahme	**100**	**Waldkindergarten Sandacker**							
Ausgaben									
935000	Bewegliche Sachen des Anlagevermögens	**1.000**	0	1.000	0,00	4.000	0		40000
Maßnahme: 100	Einnahmen	**0**		0	0,00				
	Ausgaben	**1.000**	0	1.000	0,00	4.000	0		
	Über-/Zuschuss(-)	-1.000	0	-1.000	0,00	-4.000	0		
Unterabsch.: 4644	Einnahmen	**0**		0	0,00				
	Ausgaben	**1.000**	0	1.000	0,00	4.000	0		
	Über-/Zuschuss(-)	**-1.000**	0	-1.000	0,00	-4.000	0		

4644-935000.100 Ersatzbeschaffungen

Haushalts-stelle	Bezeichnung	**Ansatz 2018**	Verpflich-tungs-ermächt.	Ansatz 2017	Rechnungs-ergebnis 2016	Gesamt-ausgabe-bedarf	bisher bereit-gestellt	Erl.	Amt
Einzelplan	**4**	**Soziale Sicherung**							
Abschnitt	**46**	**Einrichtungen der Jugendhilfe, Jugendarbeit**							
Unterabschnitt	**4645**	**Kleinkindbetreuung (In den Kirchgärten)**							
Maßnahme	**100**	**Kleinkindbetreuung (In den Kirchgärten)**							
Ausgaben									
935000	Bewegliche Sachen des Anlagevermögens	**1.000**	0	25.000	0,00	28.000	0		40000
Maßnahme: 100	Einnahmen	**0**		0	0,00				
	Ausgaben	**1.000**	0	25.000	0,00	28.000	0		
	Über-/Zuschuss(-)	-1.000	0	-25.000	0,00	-28.000	0		
Maßnahme	**201**	**Kinderbetreuung Seestraße 32 - 34; Verlegung von "In den Kirchgärten"**							
Ausgaben									
940000	Hochbaumaßnahmen	**115.000**	1.385.000	650.000	0,00	1.530.000	30.000		60000
950000	Tiefbaumaßnahmen	**0**	345.000	0	0,00	345.000	0		60000
Maßnahme: 201	Einnahmen	**0**		0	0,00				
	Ausgaben	**115.000**	1.730.000	650.000	0,00	1.875.000	30.000		
	Über-/Zuschuss(-)	-115.000	-1.730.000	-650.000	0,00	-1.875.000	-30.000		
Unterabsch.: 4645	Einnahmen	**0**		0	0,00				
	Ausgaben	**116.000**	1.730.000	675.000	0,00	1.903.000	30.000		
	Über-/Zuschuss(-)	**-116.000**	-1.730.000	-675.000	0,00	-1.903.000	-30.000		

4645-935000.100 Ausstattung einer neuen Kleinkindgruppe nach Umzug.

Gemeinde Kernen im Remstal **Vermögenshaushalt** **in €**

Haushalts-stelle	Bezeichnung	**Ansatz 2018**	Verpflich-tungs-ermächt.	Ansatz 2017	Rechnungs-ergebnis 2016	Gesamt-ausgabe-bedarf	bisher bereit-gestellt	Erl.	Amt
Einzelplan	**4**	**Soziale Sicherung**							
Abschnitt	**46**	**Einrichtungen der Jugendhilfe, Jugendarbeit**							
Unterabschnitt	**4646**	**Kinderhaus Sonnhalde 18**							
Maßnahme	**100**	**Kinderhaus Sonnhalde 18**							
Ausgaben									
935000	Bewegliche Sachen des Anlagevermögens	**1.000**	0	2.600	1.156,10	4.000	0		40000
935001	Erwerb von bewegl. Sachen d. Anlagevermögens (Küche)	**1.000**	0	2.000	0,00	4.000	0		40000
935100	Bewegliche Sachen des Anlagevermögens Bauamt	**0**	0	6.500	0,00	0	0		60000
Maßnahme: 100	Einnahmen	**0**		0	0,00				
	Ausgaben	**2.000**	0	11.100	1.156,10	8.000	0		
	Über-/Zuschuss(-)	-2.000	0	-11.100	-1.156,10	-8.000	0		
Unterabsch.: 4646	Einnahmen	**0**		0	0,00				
	Ausgaben	**2.000**	0	11.100	1.156,10	8.000	0		
	Über-/Zuschuss(-)	**-2.000**	0	-11.100	-1.156,10	-8.000	0		

4646-935000.100 Ersatzbeschaffungen

4646-935001.100 Ersatzbeschaffungen

Haushalts-stelle	Bezeichnung	**Ansatz 2018**	Verpflich-tungs-ermächt.	Ansatz 2017	Rechnungs-ergebnis 2016	Gesamt-ausgabe-bedarf	bisher bereit-gestellt	Erl.	Amt
Einzelplan	**4**	**Soziale Sicherung**							
Abschnitt	**46**	**Einrichtungen der Jugendhilfe, Jugendarbeit**							
Unterabschnitt	**4647**	**Kindergarten "Lange Gärten", Friedrichstraße 25**							
Maßnahme	**100**	**Kindergarten Lange Gärten Friedrichstraße 25**							
Ausgaben									
935000	Bewegliche Sachen des Anlagevermögens	**5.000**	0	2.100	1.500,00	8.000	0		40000
935100	Erwerb von bewegl. Sachen d. Anlagevermögens	**0**	0	4.000	0,00	0	0		60000
Maßnahme: 100	Einnahmen	**0**		0	0,00				
	Ausgaben	**5.000**	0	6.100	1.500,00	8.000	0		
	Über-/Zuschuss(-)	-5.000	0	-6.100	-1.500,00	-8.000	0		
Maßnahme	**101**	**Aufbau von Schlafcontainern**							
Ausgaben									
940000	Hochbaumaßnahmen	**50.000**	0	0	0,00	50.000	0		60000
Maßnahme: 101	Einnahmen	**0**		0	0,00				
	Ausgaben	**50.000**	0	0	0,00	50.000	0		
	Über-/Zuschuss(-)	-50.000	0	0	0,00	-50.000	0		
Unterabsch.: 4647	Einnahmen	**0**		0	0,00				
	Ausgaben	**55.000**	0	6.100	1.500,00	58.000	0		
	Über-/Zuschuss(-)	**-55.000**	0	-6.100	-1.500,00	-58.000	0		

4647-935000.100 Ergänzungsbeschaffungen für die Ausstattung von Ganztagesplätzen

Haushalts-stelle	Bezeichnung	**Ansatz 2018**	Verpflich-tungs-ermächt.	Ansatz 2017	Rechnungs-ergebnis 2016	Gesamt-ausgabe-bedarf	bisher bereit-gestellt	Erl.	Amt
Einzelplan	**4**	**Soziale Sicherung**							
Abschnitt	**46**	**Einrichtungen der Jugendhilfe, Jugendarbeit**							
Unterabschnitt	**4649**	**Förderung der Kinderbetreuung anderer Träger und Organisationen**							
Maßnahme	**100**	**Förderung der Kinderbetreuung**							
Ausgaben									
960000	Sonstige Baumaßnahmen	**3.000**	0	3.000	0,00	12.000	0		40000
Maßnahme: 100	Einnahmen	**0**		0	0,00				
	Ausgaben	**3.000**	0	3.000	0,00	12.000	0		
	Über-/Zuschuss(-)	-3.000	0	-3.000	0,00	-12.000	0		
Maßnahme	**210**	**Kindergarten Blumenstraße Generalsanierung**							
Ausgaben									
940000	Hochbaumaßnahmen	**880.000**	3.010.000	70.000	0,00	3.910.000	20.000		60000
950000	Tiefbaumaßnahmen	**20.000**	300.000	10.000	0,00	320.000	0		60000
Maßnahme: 210	Einnahmen	**0**		0	0,00				
	Ausgaben	**900.000**	3.310.000	80.000	0,00	4.230.000	20.000		
	Über-/Zuschuss(-)	-900.000	-3.310.000	-80.000	0,00	-4.230.000	-20.000		
Maßnahme	**220**	**Kindergarten Beethovenstraße Außenbereich**							
Ausgaben									
950000	Tiefbaumaßnahmen	**4.000**	0	0	0,00	4.000	0		60000
Maßnahme: 220	Einnahmen	**0**		0	0,00				
	Ausgaben	**4.000**	0	0	0,00	4.000	0		
	Über-/Zuschuss(-)	-4.000	0	0	0,00	-4.000	0		
Maßnahme	**800**	**Förderung der Kinderbetreuung**							
Ausgaben									
987000	Zuschüsse für Investitionen	**22.000**	0	45.000	633,72	88.000	0		40000
Maßnahme: 800	Einnahmen	**0**		0	0,00				
	Ausgaben	**22.000**	0	45.000	633,72	88.000	0		
	Über-/Zuschuss(-)	-22.000	0	-45.000	-633,72	-88.000	0		
Unterabsch.: 4649	Einnahmen	**0**		0	0,00				
	Ausgaben	**929.000**	3.310.000	128.000	633,72	4.334.000	20.000		
	Über-/Zuschuss(-)	**-929.000**	-3.310.000	-128.000	-633,72	-4.334.000	-20.000		

4649-960000.100 Weiterer Ausbau von Ganztagesplätzen.

4649-987000.800 Anträge der evangelischen Kirchengemeinde Stetten (4.600 EUR), der katholischen Kirchengemeinde für die Kindergärten Grüntorstraße und Beethovenstraße (3.600 EUR), des evangelischen Kindergartenvereins für die Kindergärten Blumenstraße und Friedhofstraße sowie des evangelischen Kirchengemeinderats für den Kindergarten Friedhofstraße (14.700 EUR)hirervon werden 70 % von der Gemeinde übernommen = ca. 17.000 € ; zusätzlich Sonstiges (5.000 EUR) für Gebäudemaßnahmen bzw. Ausstattungen.

Abschnitt: 46	Einnahmen	**0**		20.000	275.000,00				
	Ausgaben	**1.258.500**	5.705.000	994.300	294.625,42	7.172.000	70.000		
	Über-/Zuschuss(-)	**-1.258.500**	-5.705.000	-974.300	-19.625,42	-7.172.000	-70.000		

Gemeinde Kernen im Remstal **Vermögenshaushalt** **in €**

Haushalts-stelle	Bezeichnung	**Ansatz 2018**	Verpflich-tungs-ermächt.	Ansatz 2017	Rechnungs-ergebnis 2016	Gesamt-ausgabe-bedarf	bisher bereit-gestellt	Erl.	Amt
Einzelplan	**4**	**Soziale Sicherung**							
Abschnitt	**49**	**Sonstige soziale Angelegenheiten**							
Unterabschnitt	**4981**	**Sonstige soziale Angelegenheiten Sprachförderung**							
Maßnahme	**100**	**Waldheim ev. Kirchengemeinde**							
Ausgaben									
987000	Zuschüsse	**2.000**	0	2.000	0,00	5.000	0		40000
Maßnahme: 100	Einnahmen	**0**		0	0,00				
	Ausgaben	**2.000**	0	2.000	0,00	5.000	0		
	Über-/Zuschuss(-)	-2.000	0	-2.000	0,00	-5.000	0		
Unterabsch.: 4981	Einnahmen	**0**		0	0,00				
	Ausgaben	**2.000**	0	2.000	0,00	5.000	0		
	Über-/Zuschuss(-)	**-2.000**	0	-2.000	0,00	-5.000	0		

Gemeinde Kernen im Remstal **Vermögenshaushalt** **in €**

Haushalts-stelle	Bezeichnung	**Ansatz 2018**	Verpflich-tungs-ermächt.	Ansatz 2017	Rechnungs-ergebnis 2016	Gesamt-ausgabe-bedarf	bisher bereit-gestellt	Erl.	Amt
Einzelplan	**4**	**Soziale Sicherung**							
Abschnitt	**49**	**Sonstige soziale Angelegenheiten**							
Unterabschnitt	**4983**	**Förderung Vereine und Organisationen**							
Maßnahme	**100**	**Waldheim**							
Ausgaben									
987000	Zuschüsse an Vereine	**1.000**	0	1.000	0,00	4.000	0		40000
Maßnahme: 100	Einnahmen	**0**		0	0,00				
	Ausgaben	**1.000**	0	1.000	0,00	4.000	0		
	Über-/Zuschuss(-)	-1.000	0	-1.000	0,00	-4.000	0		
Unterabsch.: 4983	Einnahmen	**0**		0	0,00				
	Ausgaben	**1.000**	0	1.000	0,00	4.000	0		
	Über-/Zuschuss(-)	**-1.000**	0	-1.000	0,00	-4.000	0		
Abschnitt: 49	Einnahmen	**0**		0	0,00				
	Ausgaben	**3.000**	0	3.000	0,00	9.000	0		
	Über-/Zuschuss(-)	**-3.000**	0	-3.000	0,00	-9.000	0		
Einzelplan: 4	Einnahmen	**0**		20.000	275.000,00				
	Ausgaben	**1.838.000**	5.705.000	1.098.300	304.593,96	7.789.000	70.000		
	Über-/Zuschuss(-)	**-1.838.000**	-5.705.000	-1.078.300	-29.593,96	-7.789.000	-70.000		

Einzelplan 4 Soziale Sicherung

Abschnitt	Haushaltsansatz 2018		Verpflichtungs-ermächtigungen	Haushaltsansatz 2017		Rechnungsergebnis 2016	
	Einnahmen	Ausgaben	Ausgaben	Einnahmen	Ausgaben	Einnahmen	Ausgaben
40 Verwaltung der sozialen Angelegenheiten	**0**	**1.000**	**0**	**0**	**1.000**	**0,00**	**1.500,00**
43 Soziale Einrichtungen (ohne Einrichtungen der Jugendhilfe)	**0**	**575.500**	**0**	**0**	**100.000**	**0,00**	**8.468,54**
46 Einrichtungen der Jugendhilfe, Jugendarbeit	**0**	**1.258.500**	**5.705.000**	**20.000**	**994.300**	**275.000,00**	**294.625,42**
49 Sonstige soziale Angelegenheiten	**0**	**3.000**	**0**	**0**	**3.000**	**0,00**	**0,00**
Abschluss Einzelplan 4	**0**	**1.838.000**	**5.705.000**	**20.000**	**1.098.300**	**275.000,00**	**304.593,96**
Zuschuss (-) / Überschuss (+)	**-1.838.000**		**-5.705.000**	**-1.078.300**		**-29.593,96**	

Gemeinde Kernen im Remstal **Vermögenshaushalt** **in €**

Haushalts-stelle	Bezeichnung	**Ansatz 2018**	Verpflich-tungs-ermächt.	Ansatz 2017	Rechnungs-ergebnis 2016	Gesamt-ausgabe-bedarf	bisher bereit-gestellt	Erl.	Amt
Einzelplan	**5**	**Gesundheit, Sport, Erholung**							
Abschnitt	**54**	**Sonstige Einrichtungen und Maßnahmen der Gesundheitspflege**							
Unterabschnitt	**5470**	**Sonstige Maßnahmen zur Gesundheitspflege**							
Maßnahme	**001**	**Anschubfinanzierung Arztpraxis**							
Ausgaben									
987000	Zuschüsse	**7.000**	0	0	0,00	7.000	0		10000
Maßnahme: 001	Einnahmen	**0**		0	0,00				
	Ausgaben	**7.000**	0	0	0,00	7.000	0		
	Über-/Zuschuss(-)	-7.000	0	0	0,00	-7.000	0		
Unterabsch.: 5470	Einnahmen	**0**		0	0,00				
	Ausgaben	**7.000**	0	0	0,00	7.000	0		
	Über-/Zuschuss(-)	**-7.000**	0	0	0,00	-7.000	0		
Abschnitt: 54	Einnahmen	**0**		0	0,00				
	Ausgaben	**7.000**	0	0	0,00	7.000	0		
	Über-/Zuschuss(-)	**-7.000**	0	0	0,00	-7.000	0		

Haushalts-stelle	Bezeichnung	**Ansatz 2018**	Verpflich-tungs-ermächt.	Ansatz 2017	Rechnungs-ergebnis 2016	Gesamt-ausgabe-bedarf	bisher bereit-gestellt	Erl.	Amt
Einzelplan	**5**	**Gesundheit, Sport, Erholung**							
Abschnitt	**55**	**Förderung des Sports**							
Unterabschnitt	**5500**	**Förderung des Sports**							
Maßnahme	**800**	**Investitionszuschüsse Sportförderung**							
Ausgaben									
987000	Zuschüsse an Sportvereine	**3.000**	0	3.000	1.833,35	12.000	0		10000
Maßnahme: 800	Einnahmen	**0**		0	0,00				
	Ausgaben	**3.000**	0	3.000	1.833,35	12.000	0		
	Über-/Zuschuss(-)	-3.000	0	-3.000	-1.833,35	-12.000	0		
Maßnahme	**801**	**Sporthalle TV Stetten**							
Ausgaben									
987000	Zuschüsse an Sportvereine	**400.000**	0	0	0,00	400.000	0		10000
Maßnahme: 801	Einnahmen	**0**		0	0,00				
	Ausgaben	**400.000**	0	0	0,00	400.000	0		
	Über-/Zuschuss(-)	-400.000	0	0	0,00	-400.000	0		
Maßnahme	**810**	**Sport- und Bewegungspark Hangweide**							
Einnahmen									
327000	Darlehensrückflüsse von übrigen Bereichen	**100.000**		100.000	100.000,00				10000
Ausgaben									
940000	Hochbaumaßnahmen	**49.000**	0	0	0,00	49.000	0		60000
950000	Tiefbaumaßnahmen	**12.000**	0	0	0,00	12.000	0		60000
Maßnahme: 810	Einnahmen	**100.000**		100.000	100.000,00				
	Ausgaben	**61.000**	0	0	0,00	61.000	0		
	Über-/Zuschuss(-)	39.000	0	100.000	100.000,00	-61.000	0		
Unterabsch.: 5500	Einnahmen	**100.000**		100.000	100.000,00				
	Ausgaben	**464.000**	0	3.000	1.833,35	473.000	0		
	Über-/Zuschuss(-)	**-364.000**	0	97.000	98.166,65	-473.000	0		

5500-327000.810 Rückzahlung des Darlehens an die Sportvereinigung Rommelshausen entspechend des Zuflusses der Zuschüsse des Württembergischen Landessportbundes e.V. (WLSB).

5500-940000.810 Anteil der Gemeinde lt. städtebaulichem Vertrag (Eingangsplateau)

5500-950000.810 Anteil der Gemeinde lt. städtebaulichem Vertrag; Freianlagen Hallenbad

Abschnitt: 55	Einnahmen	**100.000**		100.000	100.000,00			
	Ausgaben	**464.000**	0	3.000	1.833,35	473.000	0	
	Über-/Zuschuss(-)	**-364.000**	0	97.000	98.166,65	-473.000	0	

Gemeinde Kernen im Remstal **Vermögenshaushalt** **in €**

Haushalts-stelle	Bezeichnung	**Ansatz 2018**	Verpflich-tungs-ermächt.	Ansatz 2017	Rechnungs-ergebnis 2016	Gesamt-ausgabe-bedarf	bisher bereit-gestellt	Erl.	Amt
Einzelplan	**5**	**Gesundheit, Sport, Erholung**							
Abschnitt	**56**	**Eigene Sportstätten**							
Unterabschnitt	**5610**	**Sport- und Turnhallen**							
Maßnahme	**100**	**Allgemeine Investitionen Sporthallen**							
Ausgaben									
935000	Bewegliche Sachen des Anlagevermögens	**3.000**	0	3.000	-1.709,09	12.000	0		10000
Maßnahme: 100	Einnahmen	**0**		0	0,00				
	Ausgaben	**3.000**	0	3.000	-1.709,09	12.000	0		
	Über-/Zuschuss(-)	-3.000	0	-3.000	1.709,09	-12.000	0		
Maßnahme	**200**	**Rumold-Sporthalle**							
Ausgaben									
940100	Hochbaumaßnahmen (Duschen, Warmwasserbereitung)	**0**	0	210.000	0,00	0	0		60000
Maßnahme: 200	Einnahmen	**0**		0	0,00				
	Ausgaben	**0**	0	210.000	0,00	0	0		
	Über-/Zuschuss(-)	0	0	-210.000	0,00	0	0		
Unterabsch.: 5610	Einnahmen	**0**		0	0,00				
	Ausgaben	**3.000**	0	213.000	-1.709,09	12.000	0		
	Über-/Zuschuss(-)	**-3.000**	0	-213.000	1.709,09	-12.000	0		

5610-935000.100 Ersatzbeschaffungen

Gemeinde Kernen im Remstal **Vermögenshaushalt** **in €**

Haushalts-stelle	Bezeichnung	**Ansatz 2018**	Verpflich-tungs-ermächt.	Ansatz 2017	Rechnungs-ergebnis 2016	Gesamt-ausgabe-bedarf	bisher bereit-gestellt	Erl.	Amt
Einzelplan	**5**	**Gesundheit, Sport, Erholung**							
Abschnitt	**56**	**Eigene Sportstätten**							
Unterabschnitt	**5611**	**Karl-Mauch-Sporthalle**							
Maßnahme	**100**	**Karl-Mauch-Sporthalle**							
Ausgaben									
935000	Bewegliche Sachen des Anlagevermögens	**1.500**	0	1.500	-25.740,00	6.000	0		10000
Maßnahme: 100	Einnahmen	**0**		0	0,00				
	Ausgaben	**1.500**	0	1.500	-25.740,00	6.000	0		
	Über-/Zuschuss(-)	-1.500	0	-1.500	25.740,00	-6.000	0		
Unterabsch.: 5611	Einnahmen	**0**		0	0,00				
	Ausgaben	**1.500**	0	1.500	-25.740,00	6.000	0		
	Über-/Zuschuss(-)	**-1.500**	0	-1.500	25.740,00	-6.000	0		

Haushalts-stelle	Bezeichnung	Ansatz 2018	Verpflich-tungs-ermächt.	Ansatz 2017	Rechnungs-ergebnis 2016	Gesamt-ausgabe-bedarf	bisher bereit-gestellt	Erl.	Amt
Einzelplan	**5**	**Gesundheit, Sport, Erholung**							
Abschnitt	**56**	**Eigene Sportstätten**							
Unterabschnitt	**5620**	**Stadien und Sportplätze**							
Maßnahme	**100**	**Allgemeine Investitionen Sportplätze**							
Ausgaben									
935000	Bewegliche Sachen des Anlagevermögens Hauptamt	**2.500**	0	2.500	11.545,38	10.000	0		10000
Maßnahme: 100	Einnahmen	**0**		0	0,00				
	Ausgaben	**2.500**	0	2.500	11.545,38	10.000	0		
	Über-/Zuschuss(-)	-2.500	0	-2.500	-11.545,38	-10.000	0		
Maßnahme	**200**	**Sportplatz Stetten**							
Ausgaben									
940000	Hochbaumaßnahmen	**15.000**	0	0	0,00	15.000	0		60000
Maßnahme: 200	Einnahmen	**0**		0	0,00				
	Ausgaben	**15.000**	0	0	0,00	15.000	0		
	Über-/Zuschuss(-)	-15.000	0	0	0,00	-15.000	0		
Maßnahme	**300**	**Sport- und Bewegungspark Hangweide**							
Ausgaben									
950000	Tiefbaumassnahmen (Parkierung)	**200.000**	185.000	15.000	-10.000,00	400.000	15.000		60000
Maßnahme: 300	Einnahmen	**0**		0	0,00				
	Ausgaben	**200.000**	185.000	15.000	-10.000,00	400.000	15.000		
	Über-/Zuschuss(-)	-200.000	-185.000	-15.000	10.000,00	-400.000	-15.000		
Maßnahme	**301**	**Sport- und Bewegungspark Hangweide Bike-Park**							
Ausgaben									
950000	Tiefbaumaßnahmen	**60.000**	0	0	0,00	60.000	0		60000
Maßnahme: 301	Einnahmen	**0**		0	0,00				
	Ausgaben	**60.000**	0	0	0,00	60.000	0		
	Über-/Zuschuss(-)	-60.000	0	0	0,00	-60.000	0		
Maßnahme	**302**	**Sport- und Bewegungspark Hangweide Skatepark**							
Ausgaben									
950000	Tiefbaumaßnahmen	**185.000**	0	0	15.000,00	200.000	15.000		60000
Maßnahme: 302	Einnahmen	**0**		0	0,00				
	Ausgaben	**185.000**	0	0	15.000,00	200.000	15.000		
	Über-/Zuschuss(-)	-185.000	0	0	-15.000,00	-200.000	-15.000		
Maßnahme	**310**	**Sport- und Bewegungspark Hangweide Freianlagen / Wegeflächen Bereich Stettener Straße**							
Ausgaben									
950000	Tiefbaumaßnahmen	**10.000**	0	0	0,00	100.000	0		60000
Maßnahme: 310	Einnahmen	**0**		0	0,00				
	Ausgaben	**10.000**	0	0	0,00	100.000	0		
	Über-/Zuschuss(-)	-10.000	0	0	0,00	-100.000	0		

Haushalts-stelle	Bezeichnung	**Ansatz 2018**	Verpflich-tungs-ermächt.	Ansatz 2017	Rechnungs-ergebnis 2016	Gesamt-ausgabe-bedarf	bisher bereit-gestellt	Erl.	Amt
Einzelplan	**5**	**Gesundheit, Sport, Erholung**							
Abschnitt	**56**	**Eigene Sportstätten**							
Unterabschnitt	**5620**	**Stadien und Sportplätze**							
Maßnahme	**400**	**Saint-Rambert-Stadion**							
Ausgaben									
940000	Hochbaumaßnahmen (Umkleideräume)	**0**	0	0	1.623,75	0	0		60000
Maßnahme: 400	Einnahmen	**0**		0	0,00				
	Ausgaben	**0**	0	0	1.623,75	0	0		
	Über-/Zuschuss(-)	0	0	0	-1.623,75	0	0		
Maßnahme	**401**	**Saint-Rambert-Stadion; Erneuerung Kunstrasenplatz**							
Einnahmen									
361000	Zuschüsse des Landes	**84.000**		84.000	0,00				60000
Ausgaben									
950000	Tiefbaumaßnahmen	**360.000**	0	340.000	9.906,94	360.000	0		60000
Maßnahme: 401	Einnahmen	**84.000**		84.000	0,00				
	Ausgaben	**360.000**	0	340.000	9.906,94	360.000	0		
	Über-/Zuschuss(-)	-276.000	0	-256.000	-9.906,94	-360.000	0		
Unterabsch.: 5620	Einnahmen	**84.000**		84.000	0,00				
	Ausgaben	**832.500**	185.000	357.500	28.076,07	1.145.000	30.000		
	Über-/Zuschuss(-)	**-748.500**	-185.000	-273.500	-28.076,07	-1.145.000	-30.000		

5620-935000.100 Esatzbeschaffungen

5620-940000.200 Garage für Pflegegerät Kunstrasen

5620-950000.300 Der Gemeinderat hat in der Sitzung am 20.07.2017 die Einstellung von 400.000 Euro für die Parkierungsanlagen an der Stettener Straße beschlossen (Vorlage 129/2017). Die eingestellten Haushaltsmittel sind mit einem Sperrvermerk zu versehen.

Abschnitt: 56	Einnahmen	**84.000**		84.000	0,00				
	Ausgaben	**837.000**	185.000	572.000	626,98	1.163.000	30.000		
	Über-/Zuschuss(-)	**-753.000**	-185.000	-488.000	-626,98	-1.163.000	-30.000		

Gemeinde Kernen im Remstal **Vermögenshaushalt** **in €**

Haushalts-stelle	Bezeichnung	**Ansatz 2018**	Verpflich-tungs-ermächt.	Ansatz 2017	Rechnungs-ergebnis 2016	Gesamt-ausgabe-bedarf	bisher bereit-gestellt	Erl.	Amt
Einzelplan	**5**	**Gesundheit, Sport, Erholung**							
Abschnitt	**57**	**Badeanstalten**							
Unterabschnitt	**5720**	**Hallenbad Rommelshausen**							
Maßnahme	**100**	**Allgemeine Investitionen Hallenbad**							
Ausgaben									
935000	Bewegliche Sachen des Anlagevermögens	**5.000**	0	7.000	10.248,40	20.000	0		10000
940000	Modernisierung des Hallenbades	**0**	0	0	-9.587,62	0	0		60000
Maßnahme: 100	Einnahmen	**0**		0	0,00				
	Ausgaben	**5.000**	0	7.000	660,78	20.000	0		
	Über-/Zuschuss(-)	-5.000	0	-7.000	-660,78	-20.000	0		
Unterabsch.: 5720	Einnahmen	**0**		0	0,00				
	Ausgaben	**5.000**	0	7.000	660,78	20.000	0		
	Über-/Zuschuss(-)	**-5.000**	0	-7.000	-660,78	-20.000	0		

5720-935000.100 Ersatz- bzw. Ergänzungsbeschaffungen

Abschnitt: 57	Einnahmen	**0**		0	0,00				
	Ausgaben	**5.000**	0	7.000	660,78	20.000	0		
	Über-/Zuschuss(-)	**-5.000**	0	-7.000	-660,78	-20.000	0		

Haushalts-stelle	Bezeichnung	**Ansatz 2018**	Verpflich-tungs-ermächt.	Ansatz 2017	Rechnungs-ergebnis 2016	Gesamt-ausgabe-bedarf	bisher bereit-gestellt	Erl.	Amt
Einzelplan	**5**	**Gesundheit, Sport, Erholung**							
Abschnitt	**58**	**Park- und Gartenanlagen**							
Unterabschnitt	**5800**	**Öffentliche Grünflächen**							
Maßnahme	**002**	**Kreisel K1857 Baumallee**							
Ausgaben									
960000	Sonstige Baumaßnahmen Umweltschutz	**0**	0	0	-5.453,75	0	0		60000
Maßnahme: 002	Einnahmen	**0**		0	0,00				
	Ausgaben	**0**	0	0	-5.453,75	0	0		
	Über-/Zuschuss(-)	0	0	0	5.453,75	0	0		
Maßnahme	**009**	**Tulpenstraße**							
Ausgaben									
950000	Tiefbaumaßnahmen	**0**	0	30.000	0,00	0	0		60000
Maßnahme: 009	Einnahmen	**0**		0	0,00				
	Ausgaben	**0**	0	30.000	0,00	0	0		
	Über-/Zuschuss(-)	0	0	-30.000	0,00	0	0		
Maßnahme	**200**	**Baumkataster**							
Ausgaben									
960000	Erstellung eines Baumkatasters	**6.000**	0	4.000	-3.000,00	24.000	0		60000
Maßnahme: 200	Einnahmen	**0**		0	0,00				
	Ausgaben	**6.000**	0	4.000	-3.000,00	24.000	0		
	Über-/Zuschuss(-)	-6.000	0	-4.000	3.000,00	-24.000	0		
Maßnahme	**300**	**Park- und Gartenanlagen allgemein**							
Einnahmen									
367000	Zuschüsse von übrigen Bereichen	**500**		500	2.000,00				60000
Ausgaben									
935000	Bewegliche Sachen des Anlagevermögens Bauamt	**25.000**	0	5.000	-2.731,97	50.000	0		60000
Maßnahme: 300	Einnahmen	**500**		500	2.000,00				
	Ausgaben	**25.000**	0	5.000	-2.731,97	50.000	0		
	Über-/Zuschuss(-)	-24.500	0	-4.500	4.731,97	-50.000	0		
Unterabsch.: 5800	Einnahmen	**500**		500	2.000,00				
	Ausgaben	**31.000**	0	39.000	-11.185,72	74.000	0		
	Über-/Zuschuss(-)	**-30.500**	0	-38.500	13.185,72	-74.000	0		

5800-960000.200 Aktualisierung bzw. Fortschreibung des bestehenden Katasters.

5800-935000.300 Bänke im Innenbereich für Rommelshausen und Stetten

Haushalts-stelle	Bezeichnung	**Ansatz 2018**	Verpflich-tungs-ermächt.	Ansatz 2017	Rechnungs-ergebnis 2016	Gesamt-ausgabe-bedarf	bisher bereit-gestellt	Erl.	Amt
Einzelplan	**5**	**Gesundheit, Sport, Erholung**							
Abschnitt	**58**	**Park- und Gartenanlagen**							
Unterabschnitt	**5810**	**Kinderspielplätze**							
Maßnahme	**012**	**Spielplatz "Im Tal"**							
Einnahmen									
367000	Zuschüsse von übrigen Bereichen	**15.000**		15.000	0,00				60000
Ausgaben									
950000	Tiefbaumaßnahmen	**95.000**	0	55.000	0,00	115.000	20.000		60000
Maßnahme: 012	Einnahmen	**15.000**		15.000	0,00				
	Ausgaben	**95.000**	0	55.000	0,00	115.000	20.000		
	Über-/Zuschuss(-)	-80.000	0	-40.000	0,00	-115.000	-20.000		
Maßnahme	**013**	**Spielplatz "Harthau"**							
Ausgaben									
950000	Tiefbaumaßnahmen	**30.000**	0	5.000	0,00	30.000	0		60000
Maßnahme: 013	Einnahmen	**0**		0	0,00				
	Ausgaben	**30.000**	0	5.000	0,00	30.000	0		
	Über-/Zuschuss(-)	-30.000	0	-5.000	0,00	-30.000	0		
Maßnahme	**014**	**Boulderanlage "Im Tal"**							
Einnahmen									
367000	Zuschüsse von übrigen Bereichen	**15.000**		20.000	0,00				60000
Ausgaben									
960000	Sonstige Baumaßnahmen	**75.000**	0	35.000	0,00	95.000	20.000		60000
Maßnahme: 014	Einnahmen	**15.000**		20.000	0,00				
	Ausgaben	**75.000**	0	35.000	0,00	95.000	20.000		
	Über-/Zuschuss(-)	-60.000	0	-15.000	0,00	-95.000	-20.000		
Maßnahme	**100**	**Allgemeine Investitionen Spielplätze**							
Ausgaben									
960000	Sonstige Baumaßnahmen	**25.000**	0	15.000	9.801,44	25.000	0		60000
Maßnahme: 100	Einnahmen	**0**		0	0,00				
	Ausgaben	**25.000**	0	15.000	9.801,44	25.000	0		
	Über-/Zuschuss(-)	-25.000	0	-15.000	-9.801,44	-25.000	0		
Unterabsch.: 5810	Einnahmen	**30.000**		35.000	0,00				
	Ausgaben	**225.000**	0	110.000	9.801,44	265.000	40.000		
	Über-/Zuschuss(-)	**-195.000**	0	-75.000	-9.801,44	-265.000	-40.000		
Abschnitt: 58	Einnahmen	**30.500**		35.500	2.000,00				
	Ausgaben	**256.000**	0	149.000	-1.384,28	339.000	40.000		
	Über-/Zuschuss(-)	**-225.500**	0	-113.500	3.384,28	-339.000	-40.000		

Gemeinde Kernen im Remstal **Vermögenshaushalt** **in €**

Haushalts-stelle	Bezeichnung	**Ansatz 2018**	Verpflich-tungs-ermächt.	Ansatz 2017	Rechnungs-ergebnis 2016	Gesamt-ausgabe-bedarf	bisher bereit-gestellt	Erl.	Amt
Einzelplan	**5**	**Gesundheit, Sport, Erholung**							
Abschnitt	**59**	**Sonstige Erholungseinrichtungen**							
Unterabschnitt	**5900**	**Sonstige Erholungseinrichungen**							
Maßnahme	**200**	**Naherholungseinrichtungen**							
Ausgaben									
935000	Bewegliche Sachen des Anlagevermögens Bauamt	**25.000**	0	0	3.277,49	25.000	0		60000
960000	Sonstige Baumaßnahmen	**0**	0	0	-5.000,00	0	0		60000
Maßnahme: 200	Einnahmen	**0**		0	0,00				
	Ausgaben	**25.000**	0	0	-1.722,51	25.000	0		
	Über-/Zuschuss(-)	-25.000	0	0	1.722,51	-25.000	0		

Haushalts-stelle	Bezeichnung	**Ansatz 2018**	Verpflich-tungs-ermächt.	Ansatz 2017	Rechnungs-ergebnis 2016	Gesamt-ausgabe-bedarf	bisher bereit-gestellt	Erl.	Amt
Einzelplan	**5**	**Gesundheit, Sport, Erholung**							
Abschnitt	**59**	**Sonstige Erholungseinrichtungen**							
Unterabschnitt	**5900**	**Sonstige Erholungseinrichungen**							
Maßnahme	**310**	**Remstalgartenschau 2019**							
Einnahmen									
361120	Zuschüsse vom Land	**7.000**		0	0,00				60000
365030	Erstattung VRS GmbH Aussichtspunkt Harthau, ikG	**0**		0	25.000,00				60000
365060	Erstattung Land für Schlosspark	**187.500**		0	0,00				60000
365070	Erstattung VRS GmbH für Umgestaltung Burgsteige, oberer Teil	**110.000**		0	85.000,00				60000
365080	Erstattung VRS GmbH für Burgsteige (Wanderkonzeption)	**75.000**		75.000	0,00				60000
365170	Erstattung VRS GmbH für "Remstalstation Häderblick"	**45.000**		5.000	0,00				60000
365180	Erstattung VRS GmbH für Remstalblicke	**32.500**		0	0,00				60000
365190	Erstattung VRS GmbH für Wanderwegekonzept (Leitsystem)	**5.000**		0	0,00				60000
Ausgaben									
935000	Bewegliche Sachen des Anlagevermögens	**30.000**	0	75.000	0,00	60.000	0		00000
960000	Projektbetreuung Planung	**30.000**	0	5.000	12.703,88	50.000	5.000	DR:42	60000
960020	Masterplan Kernen im Remstal	**0**	0	0	10.000,00	0	0	DR:42	60000
960030	Baumaßnahmen Aussichtspunkt Harthau	**0**	0	0	-87,24	0	0		60000
960050	Wanderwegekonzept	**35.000**	0	5.000	0,00	35.000	0		60000
960060	Baumaßnahme Schlosspark Stetten	**515.000**	0	0	24.921,86	515.000	0		60000
960070	Baumaßnahme Yburg, Umfeldgestaltung Burgsteige oberer Teil	**85.000**	0	0	96.975,07	165.000	80.000		60000
960071	Baumaßnahmen Yburg, Umgestaltung Burgsteige oberer Teil, WC-Anlagen	**15.000**	0	0	0,00	75.000	0		60000
960080	Baumaßnahme Burgsteige (mittlerer Teil)	**100.000**	0	150.000	19.916,69	150.000	50.000		60000
960090	Baumaßnahme Aussichtspunkt "Sieben Linden"	**50.000**	0	0	44.977,15	60.000	0		60000
960100	Baumaßnahme Baumwipfelpfad Oberhalb Kammerforstheide	**0**	0	0	5.000,00	0	0		60000
960110	Baumaßnahme Trockenmauerwerkstatt	**10.000**	40.000	0	0,00	50.000	0		60000
960120	Wohnmobiltourismus	**30.000**	0	2.000	0,00	40.000	0		60000
960130	Info-Points	**0**	0	25.000	0,00	0	0		60000
960140	Rundwanderweg Rommelshausen	**0**	0	18.000	0,00	0	0		60000

Haushalts-stelle	Bezeichnung	**Ansatz 2018**	Verpflich-tungs-ermächt.	Ansatz 2017	Rechnungs-ergebnis 2016	Gesamt-ausgabe-bedarf	bisher bereit-gestellt	Erl.	Amt
Einzelplan	**5**	**Gesundheit, Sport, Erholung**							
Abschnitt	**59**	**Sonstige Erholungseinrichtungen**							
Unterabschnitt	**5900**	**Sonstige Erholungseinrichungen**							
960150	Radwegekonzeption (Umsetzung verschiedener Maßnahmen)	**50.000**	0	0	0,00	50.000	0		60000
960170	Remstalstation "Häderblick"	**90.000**	0	10.000	0,00	90.000	0		60000
960180	Remstalblicke	**65.000**	0	0	0,00	65.000	0		60000
960190	Wanderwege Leitsystem	**10.000**	0	0	0,00	10.000	0		60000
960200	Herzogliche Kugelbahn	**185.000**	0	0	0,00	185.000	0		60000
960201	Herzogliche Kugelbahn (Wege)	**95.000**	0	0	0,00	95.000	0		60000
960210	Aufwertung Grünflächen im Innenbereich	**80.000**	20.000	0	0,00	100.000	0		60000
960220	Aufwertung Grünflächen Außenbereich	**20.000**	0	0	0,00	20.000	0		60000
960230	Innerörtliches Leitsystem	**60.000**	0	0	0,00	60.000	0		60000
960240	Aktionsfläche Kirchgarten Rommelshausen	**50.000**	50.000	0	0,00	100.000	0		60000
Maßnahme: 310	Einnahmen	**462.000**		80.000	110.000,00				
	Ausgaben	**1.605.000**	110.000	290.000	214.407,41	1.975.000	135.000		
	Über-/Zuschuss(-)	-1.143.000	-110.000	-210.000	-104.407,41	-1.975.000	-135.000		
Maßnahme	**320**	**Grünprojekt Stetten Weinstraße**							
Ausgaben									
960000	Sonstige Baumaßnahmen Umweltschutz	**0**	0	0	-8.934,13	0	0		60000
Maßnahme: 320	Einnahmen	**0**		0	0,00				
	Ausgaben	**0**	0	0	-8.934,13	0	0		
	Über-/Zuschuss(-)	0	0	0	8.934,13	0	0		
Unterabsch.: 5900	Einnahmen	**462.000**		80.000	110.000,00				
	Ausgaben	**1.630.000**	110.000	290.000	203.750,77	2.000.000	135.000		
	Über-/Zuschuss(-)	**-1.168.000**	-110.000	-210.000	-93.750,77	-2.000.000	-135.000		

5900-365070.310 Förderung VRS: 50 % der anrechenbaren Baukosten.

5900-935000.310 u. a. Erwerb einer Nuss-Plastik

Abschnitt: 59	Einnahmen	**462.000**		80.000	110.000,00				
	Ausgaben	**1.630.000**	110.000	290.000	203.750,77	2.000.000	135.000		
	Über-/Zuschuss(-)	**-1.168.000**	-110.000	-210.000	-93.750,77	-2.000.000	-135.000		
Einzelplan: 5	Einnahmen	**676.500**		299.500	212.000,00				
	Ausgaben	**3.199.000**	295.000	1.021.000	205.487,60	4.002.000	205.000		
	Über-/Zuschuss(-)	**-2.522.500**	-295.000	-721.500	6.512,40	-4.002.000	-205.000		

Einzelplan 5 Gesundheit, Sport, Erholung

Abschnitt	Haushaltsansatz 2018		Verpflichtungs-ermächtigungen	Haushaltsansatz 2017		Rechnungsergebnis 2016	
	Einnahmen	Ausgaben	Ausgaben	Einnahmen	Ausgaben	Einnahmen	Ausgaben
54 Sonstige Einrichtungen und Maßnahmen der Gesundheitspflege	**0**	**7.000**	**0**	**0**	**0**	**0,00**	**0,00**
55 Förderung des Sports	**100.000**	**464.000**	**0**	**100.000**	**3.000**	**100.000,00**	**1.833,35**
56 Eigene Sportstätten	**84.000**	**837.000**	**185.000**	**84.000**	**572.000**	**0,00**	**626,98**
57 Badeanstalten	**0**	**5.000**	**0**	**0**	**7.000**	**0,00**	**660,78**
58 Park- und Gartenanlagen	**30.500**	**256.000**	**0**	**35.500**	**149.000**	**2.000,00**	**-1.384,28**
59 Sonstige Erholungseinrichtungen	**462.000**	**1.630.000**	**110.000**	**80.000**	**290.000**	**110.000,00**	**203.750,77**
Abschluss Einzelplan 5	**676.500**	**3.199.000**	**295.000**	**299.500**	**1.021.000**	**212.000,00**	**205.487,60**
Zuschuss (-) / Überschuss (+)	**-2.522.500**		**-295.000**	**-721.500**		**6.512,40**	

Gemeinde Kernen im Remstal **Vermögenshaushalt** **in €**

Haushalts-stelle	Bezeichnung	**Ansatz 2018**	Verpflich-tungs-ermächt.	Ansatz 2017	Rechnungs-ergebnis 2016	Gesamt-ausgabe-bedarf	bisher bereit-gestellt	Erl.	Amt
Einzelplan	**6**	**Bau- und Wohnungswesen, Verkehr**							
Abschnitt	**60**	**Bauverwaltung**							
Unterabschnitt	**6000**	**Bauverwaltung**							
Maßnahme	**101**								
Ausgaben									
935000	Bewegliche Sachen des Anlagevermögens	**0**	0	0	-9.898,77	0	0		60000
Maßnahme: 101	Einnahmen	**0**		0	0,00				
	Ausgaben	**0**	0	0	-9.898,77	0	0		
	Über-/Zuschuss(-)	0	0	0	9.898,77	0	0		
Unterabsch.: 6000	Einnahmen	**0**		0	0,00				
	Ausgaben	**0**	0	0	-9.898,77	0	0		
	Über-/Zuschuss(-)	**0**	0	0	9.898,77	0	0		
Abschnitt: 60	Einnahmen	**0**		0	0,00				
	Ausgaben	**0**	0	0	-9.898,77	0	0		
	Über-/Zuschuss(-)	**0**	0	0	9.898,77	0	0		

Haushalts-stelle	Bezeichnung	**Ansatz 2018**	Verpflich-tungs-ermächt.	Ansatz 2017	Rechnungs-ergebnis 2016	Gesamt-ausgabe-bedarf	bisher bereit-gestellt	Erl.	Amt
Einzelplan	**6**	**Bau- und Wohnungswesen, Verkehr**							
Abschnitt	**61**	**Städteplanung, Vermessung und Bauordnung**							
Unterabschnitt	**6100**	**Städteplanung, Vermessung und Bauordnung**							
Maßnahme	**001**	**Kleines Feldle III Ortsteil Stetten**							
Ausgaben									
950100	Externe Ausgleichsmaßnahmen und Artenschutz	**35.000**	0	35.000	-40.000,00	35.000	0	DR:31	60000
Maßnahme: 001	Einnahmen	**0**		0	0,00				
	Ausgaben	**35.000**	0	35.000	-40.000,00	35.000	0		
	Über-/Zuschuss(-)	-35.000	0	-35.000	40.000,00	-35.000	0		
Maßnahme	**003**	**Gewerbegebietserweiterung Lange Äcker II**							
Ausgaben									
950100	Externe Ausgleichsmaßnahmen	**0**	0	7.000	818,55	0	0	DR:31	60000
Maßnahme: 003	Einnahmen	**0**		0	0,00				
	Ausgaben	**0**	0	7.000	818,55	0	0		
	Über-/Zuschuss(-)	0	0	-7.000	-818,55	0	0		
Maßnahme	**009**	**Wohngebiet Tulpenstraße**							
Ausgaben									
950100	Externe Ausgleichsmaßnahmen	**10.000**	0	0	7.746,26	34.000	0	DR:31	60000
Maßnahme: 009	Einnahmen	**0**		0	0,00				
	Ausgaben	**10.000**	0	0	7.746,26	34.000	0		
	Über-/Zuschuss(-)	-10.000	0	0	-7.746,26	-34.000	0		
Maßnahme	**013**	**Rappenäcker**							
Ausgaben									
950100	Externe Ausgleichsmaßnahmen und Artenschutz	**15.000**	0	15.000	0,00	18.000	0	DR:31	60000
960000	Planungsausgaben	**20.000**	0	120.000	-6.777,97	140.000	120.000		60000
Maßnahme: 013	Einnahmen	**0**		0	0,00				
	Ausgaben	**35.000**	0	135.000	-6.777,97	158.000	120.000		
	Über-/Zuschuss(-)	-35.000	0	-135.000	6.777,97	-158.000	-120.000		
Maßnahme	**015**	**Hangweide**							
Ausgaben									
960000	Sonstige Baumaßnahmen	**70.000**	0	15.000	12.169,13	100.000	30.000		60000
Maßnahme: 015	Einnahmen	**0**		0	0,00				
	Ausgaben	**70.000**	0	15.000	12.169,13	100.000	30.000		
	Über-/Zuschuss(-)	-70.000	0	-15.000	-12.169,13	-100.000	-30.000		

Haushalts-stelle	Bezeichnung	**Ansatz 2018**	Verpflich-tungs-ermächt.	Ansatz 2017	Rechnungs-ergebnis 2016	Gesamt-ausgabe-bedarf	bisher bereit-gestellt	Erl.	Amt
Einzelplan	**6**	**Bau- und Wohnungswesen, Verkehr**							
Abschnitt	**61**	**Städteplanung, Vermessung und Bauordnung**							
Unterabschnitt	**6100**	**Städteplanung, Vermessung und Bauordnung**							
Maßnahme	**016**	**Schulzentrum 1. Änderung**							
Ausgaben									
950100	Externe Ausgleichsmaßnahmen und Artenschutz	**0**	0	0	-4.499,60	0	0	DR:31	60000
Maßnahme: 016	Einnahmen	**0**		0	0,00				
	Ausgaben	**0**	0	0	-4.499,60	0	0		
	Über-/Zuschuss(-)	0	0	0	4.499,60	0	0		
Maßnahme	**018**	**Lange Äcker III**							
Ausgaben									
950100	Externe Ausgleichsmaßnahmen und Artenschutz	**25.000**	0	10.000	2.675,67	65.000	10.000	DR:31	60000
960000	Planungsausgaben	**20.000**	0	68.000	-12.299,75	181.000	98.000		60000
Maßnahme: 018	Einnahmen	**0**		0	0,00				
	Ausgaben	**45.000**	0	78.000	-9.624,08	246.000	108.000		
	Über-/Zuschuss(-)	-45.000	0	-78.000	9.624,08	-246.000	-108.000		
Maßnahme	**022**	**Schulzentrum 2. Änderung**							
Ausgaben									
950100	Externe Ausgleichsmaßnahmen und Artenschutz	**5.000**	0	20.000	0,00	16.000	0	DR:31	60000
960000	Planungsausgaben	**10.000**	0	0	-46,69	86.725	76.725		60000
Maßnahme: 022	Einnahmen	**0**		0	0,00				
	Ausgaben	**15.000**	0	20.000	-46,69	102.725	76.725		
	Über-/Zuschuss(-)	-15.000	0	-20.000	46,69	-102.725	-76.725		
Maßnahme	**023**	**Gewerbegebiet Halde 4. Änderung**							
Einnahmen									
347000	Erstattungen aus Ausgabenbeteiligungen Dritter	**0**		0	17.727,98				60000
Ausgaben									
960000	Planungsausgaben	**32.000**	0	95.000	14.786,99	143.000	111.000		60000
Maßnahme: 023	Einnahmen	**0**		0	17.727,98				
	Ausgaben	**32.000**	0	95.000	14.786,99	143.000	111.000		
	Über-/Zuschuss(-)	-32.000	0	-95.000	2.940,99	-143.000	-111.000		

Haushalts-stelle	Bezeichnung	**Ansatz 2018**	Verpflich-tungs-ermächt.	Ansatz 2017	Rechnungs-ergebnis 2016	Gesamt-ausgabe-bedarf	bisher bereit-gestellt	Erl.	Amt
Einzelplan	**6**	**Bau- und Wohnungswesen, Verkehr**							
Abschnitt	**61**	**Städteplanung, Vermessung und Bauordnung**							
Unterabschnitt	**6100**	**Städteplanung, Vermessung und Bauordnung**							
Maßnahme	**024**	**Erwin-Bahnmüller-Straße, 1. Änderung**							
Ausgaben									
960000	Planungsausgaben	**0**	0	0	6.590,24	0	0		60000
Maßnahme: 024	Einnahmen	**0**		0	0,00				
	Ausgaben	**0**	0	0	6.590,24	0	0		
	Über-/Zuschuss(-)	0	0	0	-6.590,24	0	0		
Maßnahme	**025**	**Friedhofserweiterung 1. Änderung**							
Ausgaben									
960000	Planungsausgaben	**0**	0	75.000	0,00	0	0		60000
Maßnahme: 025	Einnahmen	**0**		0	0,00				
	Ausgaben	**0**	0	75.000	0,00	0	0		
	Über-/Zuschuss(-)	0	0	-75.000	0,00	0	0		
Maßnahme	**026**	**Seniorenzentrum -Erweiterung**							
Ausgaben									
960000	Planungsausgaben	**0**	0	110.000	0,00	0	0		60000
Maßnahme: 026	Einnahmen	**0**		0	0,00				
	Ausgaben	**0**	0	110.000	0,00	0	0		
	Über-/Zuschuss(-)	0	0	-110.000	0,00	0	0		
Maßnahme	**027**	**Gärtnerei Frick**							
Einnahmen									
347000	Rückzahlung überzahlter Bauausgaben	**25.000**		0	0,00				60000
Ausgaben									
960000	Planungsausgaben	**30.000**	0	95.000	0,00	125.000	95.000		60000
Maßnahme: 027	Einnahmen	**25.000**		0	0,00				
	Ausgaben	**30.000**	0	95.000	0,00	125.000	95.000		
	Über-/Zuschuss(-)	-5.000	0	-95.000	0,00	-125.000	-95.000		

Gemeinde Kernen im Remstal **Vermögenshaushalt** **in €**

Haushalts-stelle	Bezeichnung	**Ansatz 2018**	Verpflich-tungs-ermächt.	Ansatz 2017	Rechnungs-ergebnis 2016	Gesamt-ausgabe-bedarf	bisher bereit-gestellt	Erl.	Amt
Einzelplan	**6**	**Bau- und Wohnungswesen, Verkehr**							
Abschnitt	**61**	**Städteplanung, Vermessung und Bauordnung**							
Unterabschnitt	**6100**	**Städteplanung, Vermessung und Bauordnung**							
Maßnahme	**100**	**Stadtplanung**							
Einnahmen									
361201	Zuschüsse vom Land für energetisches Quartierskonzept Rommelshausen	**65.000**		0	0,00				60000
Ausgaben									
960000	Masterplan Sportentwicklung	**0**	0	10.000	-13.631,38	0	0		60000
960201	Energetisches Quartierskonzept Rommelshausen	**100.000**	0	0	0,00	200.000	0		60000
960300	Umgebungslärmkartierung	**0**	0	10.000	-4.954,82	0	0		60000
960400	Rahmenplan "Kirchstraße - Am Sportplatz"	**5.000**	0	0	20.000,00	25.000	20.000		60000
Maßnahme: 100	Einnahmen	**65.000**		0	0,00				
	Ausgaben	**105.000**	0	20.000	1.413,80	225.000	20.000		
	Über-/Zuschuss(-)	-40.000	0	-20.000	-1.413,80	-225.000	-20.000		
Unterabsch.: 6100	Einnahmen	**90.000**		0	17.727,98				
	Ausgaben	**377.000**	0	685.000	-17.423,37	1.168.725	560.725		
	Über-/Zuschuss(-)	**-287.000**	0	-685.000	35.151,35	-1.168.725	-560.725		

6100-960000.015 Mittel für Planungs- und Rechtsberatungskosten

Haushalts-stelle	Bezeichnung	**Ansatz 2018**	Verpflich-tungs-ermächt.	Ansatz 2017	Rechnungs-ergebnis 2016	Gesamt-ausgabe-bedarf	bisher bereit-gestellt	Erl.	Amt
Einzelplan	**6**	**Bau- und Wohnungswesen, Verkehr**							
Abschnitt	**61**	**Städteplanung, Vermessung und Bauordnung**							
Unterabschnitt	**6140**	**Baulandumlegungen**							
Maßnahme	**005**	**Wohngebiet Tulpenstraße**							
Einnahmen									
347900	Erstattung von vorfinanzierten Beträgen	**0**		0	368.784,05				60000
Ausgaben									
932000	Grunderwerb (Entschädigungen für Minderzuteilungen der Privateigentümer)	**0**	0	0	2.132.856,69	0	0		60000
960000	Umlegungsausgaben	**0**	0	60.000	34.913,80	0	0		60000
Maßnahme: 005	Einnahmen	**0**		0	368.784,05				
	Ausgaben	**0**	0	60.000	2.167.770,49	0	0		
	Über-/Zuschuss(-)	0	0	-60.000	-1.798.986,44	0	0		
Maßnahme	**013**	**Rappenäcker (Rüsch)**							
Ausgaben									
960000	Umlegungsausgaben	**5.000**	0	15.000	15.000,00	20.000	15.000		60000
Maßnahme: 013	Einnahmen	**0**		0	0,00				
	Ausgaben	**5.000**	0	15.000	15.000,00	20.000	15.000		
	Über-/Zuschuss(-)	-5.000	0	-15.000	-15.000,00	-20.000	-15.000		
Maßnahme	**018**	**Gewerbegebietserweiterung Lange Äcker III**							
Ausgaben									
960000	Umlegungsausgaben	**0**	0	35.000	5.950,00	135.000	40.950		60000
Maßnahme: 018	Einnahmen	**0**		0	0,00				
	Ausgaben	**0**	0	35.000	5.950,00	135.000	40.950		
	Über-/Zuschuss(-)	0	0	-35.000	-5.950,00	-135.000	-40.950		
Maßnahme	**022**	**Schulzentrum 2. Änderung**							
Ausgaben									
932000	Grunderwerb (Entschädigungen für Minderzuteilungen der Privateigentümer)	**0**	0	0	-40.000,00	0	0		60000
960000	Umlegungsausgaben	**5.000**	0	0	0,00	5.000	0		60000
Maßnahme: 022	Einnahmen	**0**		0	0,00				
	Ausgaben	**5.000**	0	0	-40.000,00	5.000	0		
	Über-/Zuschuss(-)	-5.000	0	0	40.000,00	-5.000	0		

Haushalts-stelle	Bezeichnung	**Ansatz 2018**	Verpflich-tungs-ermächt.	Ansatz 2017	Rechnungs-ergebnis 2016	Gesamt-ausgabe-bedarf	bisher bereit-gestellt	Erl.	Amt
Einzelplan	**6**	**Bau- und Wohnungswesen, Verkehr**							
Abschnitt	**61**	**Städteplanung, Vermessung und Bauordnung**							
Unterabschnitt	**6140**	**Baulandumlegungen**							
Maßnahme	**023**	**Seniorenzentrum - Erweiterung**							
Ausgaben									
960000	Sonstige Baumaßnahmen Umweltschutz	**0**	0	50.000	0,00	0	0		60000
Maßnahme: 023	Einnahmen	**0**		0	0,00				
	Ausgaben	**0**	0	50.000	0,00	0	0		
	Über-/Zuschuss(-)	0	0	-50.000	0,00	0	0		
Maßnahme	**024**	**Gärtnerei Frick**							
Einnahmen									
347000	Rückzahlung überzahlter Bauausgaben	**8.000**		0	0,00				60000
Ausgaben									
960000	Sonstige Baumaßnahmen Umweltschutz	**13.000**	0	15.000	0,00	28.000	15.000		60000
Maßnahme: 024	Einnahmen	**8.000**		0	0,00				
	Ausgaben	**13.000**	0	15.000	0,00	28.000	15.000		
	Über-/Zuschuss(-)	-5.000	0	-15.000	0,00	-28.000	-15.000		
Unterabsch.: 6140	Einnahmen	**8.000**		0	368.784,05				
	Ausgaben	**23.000**	0	175.000	2.148.720,49	188.000	70.950		
	Über-/Zuschuss(-)	**-15.000**	0	-175.000	-1.779.936,44	-188.000	-70.950		

Haushalts-stelle	Bezeichnung	**Ansatz 2018**	Verpflich-tungs-ermächt.	Ansatz 2017	Rechnungs-ergebnis 2016	Gesamt-ausgabe-bedarf	bisher bereit-gestellt	Erl.	Amt
Einzelplan	**6**	**Bau- und Wohnungswesen, Verkehr**							
Abschnitt	**61**	**Städteplanung, Vermessung und Bauordnung**							
Unterabschnitt	**6150**	**Ortskernsanierung**							
Maßnahme	**201**	**Ortskernsanierung Rommelshausen II**							
Einnahmen									
341000	Einnahmen aus der Veräußerung von Sachen des Anlagevermögens	**0**		0	221.806,49				20000
347000	Rückzahlung überzahlter Bauausgaben	**0**		0	-2.000,00				60000
360000	Zuschüsse des Bundes	**361.000**		0	0,00				60000
361000	Zuschüsse des Landes	**0**		0	-103.287,00				60000
367100	Von übrigen Bereichen	**0**		249.000	171.320,60				60000
Ausgaben									
987000	Ortskernsanierung Rommelshausen II	**745.000**	0	599.000	-474.204,27	15.151.289	13.371.289		60000
Maßnahme: 201	Einnahmen	**361.000**		249.000	287.840,09				
	Ausgaben	**745.000**	0	599.000	-474.204,27	15.151.289	13.371.289		
	Über-/Zuschuss(-)	-384.000	0	-350.000	762.044,36	-15.151.289	-13.371.289		
Maßnahme	**202**	**Ortskernsanierung Stetten II**							
Einnahmen									
360000	Zuschüsse des Bundes	**1.118.000**		0	0,00				60000
361000	Zuschüsse des Landes	**0**		641.000	-322.761,00				60000
Ausgaben									
987000	Ortskernsanierung Stetten II	**2.783.000**	0	1.378.000	43.881,89	10.009.002	6.558.002		60000
Maßnahme: 202	Einnahmen	**1.118.000**		641.000	-322.761,00				
	Ausgaben	**2.783.000**	0	1.378.000	43.881,89	10.009.002	6.558.002		
	Über-/Zuschuss(-)	-1.665.000	0	-737.000	-366.642,89	-10.009.002	-6.558.002		
Unterabsch.: 6150	Einnahmen	**1.479.000**		890.000	-34.920,91				
	Ausgaben	**3.528.000**	0	1.977.000	-430.322,38	25.160.291	19.929.291		
	Über-/Zuschuss(-)	**-2.049.000**	0	-1.087.000	395.401,47	-25.160.291	-19.929.291		

6150-360000.201

Ortskernsanierung Rommelshausen II	**Plan 2018**	**Plan 2019**	**Plan 2020**	**Plan 2021**
Privatmaßnahmen	36.000 €	0 €	0 €	0 €
Honorare und Gutachterausgaben	24.000 €	21.000 €	0 €	0 €
Pfarrgarten	12.000 €	0 €	0 €	0 €
Seestraße zwischen Feuerwehr und Haldenstraße	32.000 €	0 €	0 €	0 €
Feuerwehr-Hof, Umgestaltung	12.000 €	0 €	0 €	0 €
Sanierung Notariat	245.000 €	520.000 €	0 €	0 €
	361.000 €	**541.000 €**	**0 €**	**0 €**

Haushalts-stelle	Bezeichnung	**Ansatz 2018**	Verpflich-tungs-ermächt.	Ansatz 2017	Rechnungs-ergebnis 2016	Gesamt-ausgabe-bedarf	bisher bereit-gestellt	Erl.	Amt

Einzelplan 6 Bau- und Wohnungswesen, Verkehr
Abschnitt 61 Städteplanung, Vermessung und Bauordnung
Unterabschnitt 6150 Ortskernsanierung

6150-987000.201

Ortskernsanierung Rommelshausen II	**Plan 2018**	**Plan 2019**	**Plan 2020**	**Plan 2021**
Privatmaßnahmen	60.000 €	0 €	0 €	0 €
Honorare und Gutachterausgaben	40.000 €	35.000 €	0 €	0 €
Pfarrgarten	20.000 €	0 €	0 €	0 €
Seestraße zwischen Feuerwehr und Haldenstraße	95.000 €	0 €	0 €	0 €
Feuerwehr-Hof, Umgestaltung	50.000 €	0 €	0 €	0 €
Sanierung Notariat	480.000 €	1.000.000 €	0 €	0 €
	745.000 €	**1.035.000 €**	**0 €**	**0 €**

6150-360000.202

Ortskernsanierung Stetten II	**Plan 2018**	**Plan 2019**	**Plan 2020**	**Plan 2021**
Privatmaßnahmen	74.000 €	36.000 €	0 €	0 €
Honorare und Gutachterausgaben	9.000 €	29.000 €	0 €	0 €
Grunderwerb	120.000 €	0 €	0 €	0 €
Klosterstraße	466.000 €	83.000 €	0 €	0 €
Grundstücksfreilegung privat	18.000 €	0 €	0 €	0 €
Schulweg Kirchstraße	70.000 €	0 €	0 €	0 €
Kirchstraße, Vorbereich Kirche	0 €	0 €	55.000 €	0 €
Schlosspark	361.000 €	80.000 €	0 €	0 €
	1.118.000 €	**228.000 €**	**55.000 €**	**0 €**

6150-987000.202

Ortskernsanierung Stetten II	**Plan 2018**	**Plan 2019**	**Plan 2020**	**Plan 2021**
Privatmaßnahmen	123.000 €	60.000 €	0 €	0 €
Honorare und Gutachterausgaben	15.000 €	48.000 €	0 €	0 €
Grunderwerb	200.000 €	0 €	0 €	0 €
Klosterstraße	1.600.000 €	275.000 €	0 €	0 €
Grundstücksfreilegung privat	30.000 €	0 €	0 €	0 €
Schulweg Kirchstraße	205.000 €	0 €	0 €	0 €
Kirchstraße, Vorbereich Kirche	10.000 €	0 €	150.000 €	0 €
Schlosspark	600.000 €	135.000 €	0 €	0 €
	2.783.000 €	**518.000 €**	**150.000 €**	**0 €**

Abschnitt:	61	Einnahmen	**1.577.000**		890.000	351.591,12			
		Ausgaben	**3.928.000**	0	2.837.000	1.700.974,74	26.517.016	20.560.966	
		Über-/Zuschuss(-)	**-2.351.000**	0	-1.947.000	-1.349.383,62	-26.517.016	-20.560.966	

Gemeinde Kernen im Remstal **Vermögenshaushalt** **in €**

Haushalts-stelle	Bezeichnung	**Ansatz 2018**	Verpflich-tungs-ermächt.	Ansatz 2017	Rechnungs-ergebnis 2016	Gesamt-ausgabe-bedarf	bisher bereit-gestellt	Erl.	Amt
Einzelplan	**6**	**Bau- und Wohnungswesen, Verkehr**							
Abschnitt	**63**	**Gemeindestraßen**							
Unterabschnitt	**6300**	**Gemeindestraßen**							
Maßnahme	**001**	**Einnahmen Gemeindestraßen**							
Einnahmen									
350000	Beiträge und ähnliche Entgelte	**493.000**		0	10.682,25				60000
Maßnahme: 001	Einnahmen	**493.000**		0	10.682,25				
	Ausgaben	**0**	0	0	0,00	0	0		
	Über-/Zuschuss(-)	493.000	0	0	10.682,25	0	0		
Maßnahme	**004**	**Gewerbegebietserweiterung Lange Äcker II**							
Ausgaben									
950100	Baumaßnahmen	**0**	0	0	-11.546,85	0	0		60000
Maßnahme: 004	Einnahmen	**0**		0	0,00				
	Ausgaben	**0**	0	0	-11.546,85	0	0		
	Über-/Zuschuss(-)	0	0	0	11.546,85	0	0		
Maßnahme	**006**	**Beinsteiner Straße / Mozartstraße**							
Ausgaben									
950000	Tiefbaumaßnahmen	**10.000**	95.000	0	0,00	105.000	0		60000
Maßnahme: 006	Einnahmen	**0**		0	0,00				
	Ausgaben	**10.000**	95.000	0	0,00	105.000	0		
	Über-/Zuschuss(-)	-10.000	-95.000	0	0,00	-105.000	0		
Maßnahme	**009**	**Tulpenstraße**							
Ausgaben									
950000	Tiefbaumaßnahmen	**0**	0	0	205.000,00	0	0		60000
Maßnahme: 009	Einnahmen	**0**		0	0,00				
	Ausgaben	**0**	0	0	205.000,00	0	0		
	Über-/Zuschuss(-)	0	0	0	-205.000,00	0	0		
Maßnahme	**100**	**Allgemeine Investitionen Gemeindestrassen**							
Ausgaben									
932000	Erwerb von Grundstücken	**0**	0	120.000	0,00	0	0		20000
Maßnahme: 100	Einnahmen	**0**		0	0,00				
	Ausgaben	**0**	0	120.000	0,00	0	0		
	Über-/Zuschuss(-)	0	0	-120.000	0,00	0	0		
Maßnahme	**110**	**Radwegekonzept**							
Ausgaben									
960000	Sonstige Baumaßnahmen Umweltschutz	**20.000**	0	0	0,00	20.000	0		60000
Maßnahme: 110	Einnahmen	**0**		0	0,00				
	Ausgaben	**20.000**	0	0	0,00	20.000	0		
	Über-/Zuschuss(-)	-20.000	0	0	0,00	-20.000	0		

Gemeinde Kernen im Remstal **Vermögenshaushalt** **in €**

Haushalts-stelle	Bezeichnung	**Ansatz 2018**	Verpflich-tungs-ermächt.	Ansatz 2017	Rechnungs-ergebnis 2016	Gesamt-ausgabe-bedarf	bisher bereit-gestellt	Erl.	Amt
Einzelplan	**6**	**Bau- und Wohnungswesen, Verkehr**							
Abschnitt	**63**	**Gemeindestraßen**							
Unterabschnitt	**6300**	**Gemeindestraßen**							
Maßnahme	**160**	**Am Weihergraben**							
Ausgaben									
950000	Tiefbaumaßnahmen	**255.000**	0	0	50.650,00	270.000	15.000		60000
Maßnahme: 160	Einnahmen	**0**		0	0,00				
	Ausgaben	**255.000**	0	0	50.650,00	270.000	15.000		
	Über-/Zuschuss(-)	-255.000	0	0	-50.650,00	-270.000	-15.000		
Maßnahme	**162**	**Drosselweg (Nord)**							
Ausgaben									
950000	Tiefbaumaßnahmen	**0**	0	155.000	-1.200,00	0	0		60000
Maßnahme: 162	Einnahmen	**0**		0	0,00				
	Ausgaben	**0**	0	155.000	-1.200,00	0	0		
	Über-/Zuschuss(-)	0	0	-155.000	1.200,00	0	0		
Maßnahme	**166**	**Gewerbegebiet "Halde"**							
Ausgaben									
950000	Tiefbaumaßnahmen	**0**	0	0	-5.000,00	0	0		60000
Maßnahme: 166	Einnahmen	**0**		0	0,00				
	Ausgaben	**0**	0	0	-5.000,00	0	0		
	Über-/Zuschuss(-)	0	0	0	5.000,00	0	0		
Maßnahme	**167**	**Kreisverkehrsplatz Rommelshausen Ost**							
Ausgaben									
950000	Tiefbaumaßnahmen Kreisverkehrsplatz Rom Ost	**0**	0	0	-997,65	0	0		60000
Maßnahme: 167	Einnahmen	**0**		0	0,00				
	Ausgaben	**0**	0	0	-997,65	0	0		
	Über-/Zuschuss(-)	0	0	0	997,65	0	0		
Maßnahme	**168**	**Kreisverkehrsplatz Stetten Nord**							
Ausgaben									
950000	Tiefbaumaßnahmen Kreisverkehrsplatz Stetten Nord	**0**	0	0	-7.421,37	0	0		60000
Maßnahme: 168	Einnahmen	**0**		0	0,00				
	Ausgaben	**0**	0	0	-7.421,37	0	0		
	Über-/Zuschuss(-)	0	0	0	7.421,37	0	0		

Haushalts-stelle	Bezeichnung	**Ansatz 2018**	Verpflich-tungs-ermächt.	Ansatz 2017	Rechnungs-ergebnis 2016	Gesamt-ausgabe-bedarf	bisher bereit-gestellt	Erl.	Amt
Einzelplan	**6**	**Bau- und Wohnungswesen, Verkehr**							
Abschnitt	**63**	**Gemeindestraßen**							
Unterabschnitt	**6300**	**Gemeindestraßen**							
Maßnahme	**200**	**Allgemeine Straßenbaumaßnahmen**							
Ausgaben									
950000	Tiefbaumaßnahmen	**130.000**	0	100.000	19.108,50	280.000	0		60000
951000	Straßenbau in Verbindung. mit Kanal und Wasserleitungsarbeiten	**30.000**	0	30.000	-23.500,00	120.000	0		60000
Maßnahme: 200	Einnahmen	**0**		0	0,00				
	Ausgaben	**160.000**	0	130.000	-4.391,50	400.000	0		
	Über-/Zuschuss(-)	-160.000	0	-130.000	4.391,50	-400.000	0		
Maßnahme	**217**	**Schafstraße (Stichstraße)**							
Ausgaben									
950000	Tiefbaumaßnahmen	**105.000**	0	90.000	-10.000,00	115.000	10.000		60000
Maßnahme: 217	Einnahmen	**0**		0	0,00				
	Ausgaben	**105.000**	0	90.000	-10.000,00	115.000	10.000		
	Über-/Zuschuss(-)	-105.000	0	-90.000	10.000,00	-115.000	-10.000		
Maßnahme	**219**	**Verlängerung Friedrichstraße - K 1857 (Abschnitte 3 + 4)**							
Ausgaben									
950000	Tiefbaumaßnahmen	**0**	0	200.000	-17.393,06	1.050.000	50.000		60000
Maßnahme: 219	Einnahmen	**0**		0	0,00				
	Ausgaben	**0**	0	200.000	-17.393,06	1.050.000	50.000		
	Über-/Zuschuss(-)	0	0	-200.000	17.393,06	-1.050.000	-50.000		
Maßnahme	**238**	**Bestandsaufnahmen von Straßen**							
Ausgaben									
951000	Bestandsaufnahmen von Straßen	**5.000**	0	5.000	2.701,90	20.000	0		60000
Maßnahme: 238	Einnahmen	**0**		0	0,00				
	Ausgaben	**5.000**	0	5.000	2.701,90	20.000	0		
	Über-/Zuschuss(-)	-5.000	0	-5.000	-2.701,90	-20.000	0		
Maßnahme	**248**	**Spitzäcker Nord**							
Ausgaben									
950000	Tiefbaumaßnahmen	**0**	0	0	-319,00	0	0		60000
Maßnahme: 248	Einnahmen	**0**		0	0,00				
	Ausgaben	**0**	0	0	-319,00	0	0		
	Über-/Zuschuss(-)	0	0	0	319,00	0	0		

Haushalts-stelle	Bezeichnung	**Ansatz 2018**	Verpflich-tungs-ermächt.	Ansatz 2017	Rechnungs-ergebnis 2016	Gesamt-ausgabe-bedarf	bisher bereit-gestellt	Erl.	Amt
Einzelplan	**6**	**Bau- und Wohnungswesen, Verkehr**							
Abschnitt	**63**	**Gemeindestraßen**							
Unterabschnitt	**6300**	**Gemeindestraßen**							
Maßnahme	**250**	**Beinsteiner Straße (Süd)**							
Ausgaben									
950000	Tiefbaumaßnahmen	**0**	0	0	782,69	0	0		60000
Maßnahme: 250	Einnahmen	**0**		0	0,00				
	Ausgaben	**0**	0	0	782,69	0	0		
	Über-/Zuschuss(-)	0	0	0	-782,69	0	0		
Maßnahme	**251**	**Belagserneuerung Lange Straße**							
Einnahmen									
361000	Zuschüsse des Landes	**265.000**		240.000	0,00				60000
Ausgaben									
950000	Tiefbaumaßnahmen	**265.000**	0	240.000	10.124,45	265.000	0		60000
Maßnahme: 251	Einnahmen	**265.000**		240.000	0,00				
	Ausgaben	**265.000**	0	240.000	10.124,45	265.000	0		
	Über-/Zuschuss(-)	0	0	0	-10.124,45	-265.000	0		
Maßnahme	**252**	**Belagserneuerung "Stettener Straße"**							
Ausgaben									
950000	Tiefbaumaßnahmen	**30.000**	0	0	0,00	30.000	0		60000
Maßnahme: 252	Einnahmen	**0**		0	0,00				
	Ausgaben	**30.000**	0	0	0,00	30.000	0		
	Über-/Zuschuss(-)	-30.000	0	0	0,00	-30.000	0		
Maßnahme	**253**	**Belagserneuerung Hauptstraße**							
Ausgaben									
950000	Tiefbaumaßnahmen	**90.000**	0	0	0,00	90.000	0		60000
Maßnahme: 253	Einnahmen	**0**		0	0,00				
	Ausgaben	**90.000**	0	0	0,00	90.000	0		
	Über-/Zuschuss(-)	-90.000	0	0	0,00	-90.000	0		
Maßnahme	**254**	**Am Weihergraben (2. BA)**							
Ausgaben									
950000	Tiefbaumaßnahmen	**115.000**	0	105.000	0,00	115.000	0		60000
Maßnahme: 254	Einnahmen	**0**		0	0,00				
	Ausgaben	**115.000**	0	105.000	0,00	115.000	0		
	Über-/Zuschuss(-)	-115.000	0	-105.000	0,00	-115.000	0		

Gemeinde Kernen im Remstal **Vermögenshaushalt** **in €**

Haushalts-stelle	Bezeichnung	**Ansatz 2018**	Verpflich-tungs-ermächt.	Ansatz 2017	Rechnungs-ergebnis 2016	Gesamt-ausgabe-bedarf	bisher bereit-gestellt	Erl.	Amt
Einzelplan	**6**	**Bau- und Wohnungswesen, Verkehr**							
Abschnitt	**63**	**Gemeindestraßen**							
Unterabschnitt	**6300**	**Gemeindestraßen**							
Maßnahme	**257**	**Ausbau Haldenstraße**							
Ausgaben									
950000	Tiefbaumaßnahmen	**140.000**	0	0	0,00	140.000	0		60000
Maßnahme: 257	Einnahmen	**0**		0	0,00				
	Ausgaben	**140.000**	0	0	0,00	140.000	0		
	Über-/Zuschuss(-)	-140.000	0	0	0,00	-140.000	0		
Maßnahme	**269**	**Waiblinger Straße, Geh- / Radweg**							
Ausgaben									
950000	Tiefbaumaßnahmen	**25.000**	245.000	0	0,00	270.000	0		60000
Maßnahme: 269	Einnahmen	**0**		0	0,00				
	Ausgaben	**25.000**	245.000	0	0,00	270.000	0		
	Über-/Zuschuss(-)	-25.000	-245.000	0	0,00	-270.000	0		
Unterabsch.: 6300	Einnahmen	**758.000**		240.000	10.682,25				
	Ausgaben	**1.220.000**	340.000	1.045.000	210.989,61	2.890.000	75.000		
	Über-/Zuschuss(-)	**-462.000**	-340.000	-805.000	-200.307,36	-2.890.000	-75.000		
Abschnitt: 63	Einnahmen	**758.000**		240.000	10.682,25				
	Ausgaben	**1.220.000**	340.000	1.045.000	210.989,61	2.890.000	75.000		
	Über-/Zuschuss(-)	**-462.000**	-340.000	-805.000	-200.307,36	-2.890.000	-75.000		

Gemeinde Kernen im Remstal **Vermögenshaushalt** **in €**

Haushalts-stelle	Bezeichnung	**Ansatz 2018**	Verpflich-tungs-ermächt.	Ansatz 2017	Rechnungs-ergebnis 2016	Gesamt-ausgabe-bedarf	bisher bereit-gestellt	Erl.	Amt
Einzelplan	**6**	**Bau- und Wohnungswesen, Verkehr**							
Abschnitt	**67**	**Straßenbeleuchtung und -reinigung**							
Unterabschnitt	**6700**	**Straßenbeleuchtung**							
Maßnahme	**003**	**Hegnacher Straße**							
Ausgaben									
960000	Planungs- und Ausführungskosten	**0**	0	0	-15.000,00	0	0		60000
Maßnahme: 003	Einnahmen	**0**		0	0,00				
	Ausgaben	**0**	0	0	-15.000,00	0	0		
	Über-/Zuschuss(-)	0	0	0	15.000,00	0	0		
Maßnahme	**100**	**Allgemeine Investitionen Straßenbeleuchtung**							
Einnahmen									
361000	Zuschüsse des Landes	**0**		10.000	0,00				60000
Ausgaben									
960000	Modernisierungen	**0**	0	50.000	19.839,44	0	0		60000
960001	Neubaugebiete	**0**	0	0	-10.000,00	0	0		60000
960002	Erneuerungen	**0**	0	10.000	16.573,42	0	0		60000
Maßnahme: 100	Einnahmen	**0**		10.000	0,00				
	Ausgaben	**0**	0	60.000	26.412,86	0	0		
	Über-/Zuschuss(-)	0	0	-50.000	-26.412,86	0	0		
Maßnahme	**101**	**Seestraße**							
Ausgaben									
960000	Modernisierungen	**0**	0	15.000	0,00	0	0		60000
Maßnahme: 101	Einnahmen	**0**		0	0,00				
	Ausgaben	**0**	0	15.000	0,00	0	0		
	Über-/Zuschuss(-)	0	0	-15.000	0,00	0	0		
Maßnahme	**103**	**Schafstraße (Stichweg)**							
Ausgaben									
960000	Modernisierungen	**0**	0	10.000	0,00	0	0		60000
Maßnahme: 103	Einnahmen	**0**		0	0,00				
	Ausgaben	**0**	0	10.000	0,00	0	0		
	Über-/Zuschuss(-)	0	0	-10.000	0,00	0	0		
Maßnahme	**106**	**Bürgerhaus, Außenanlagen**							
Ausgaben									
960000	Modernisierungen	**0**	0	0	-5.500,00	0	0		60000
Maßnahme: 106	Einnahmen	**0**		0	0,00				
	Ausgaben	**0**	0	0	-5.500,00	0	0		
	Über-/Zuschuss(-)	0	0	0	5.500,00	0	0		

Haushalts-stelle	Bezeichnung	**Ansatz 2018**	Verpflich-tungs-ermächt.	Ansatz 2017	Rechnungs-ergebnis 2016	Gesamt-ausgabe-bedarf	bisher bereit-gestellt	Erl.	Amt
Einzelplan	**6**	**Bau- und Wohnungswesen, Verkehr**							
Abschnitt	**67**	**Straßenbeleuchtung und -reinigung**							
Unterabschnitt	**6700**	**Straßenbeleuchtung**							
Maßnahme	**107**	**Steigstraße (Abschnitte A/ B)**							
Ausgaben									
960000	Modernisierungen	**0**	0	20.000	-20.000,00	0	0		60000
Maßnahme: 107	Einnahmen	**0**		0	0,00				
	Ausgaben	**0**	0	20.000	-20.000,00	0	0		
	Über-/Zuschuss(-)	0	0	-20.000	20.000,00	0	0		
Maßnahme	**162**	**Drosselweg (Nord)**							
Ausgaben									
960000	Sonstige Baumaßnahmen Umweltschutz	**0**	0	10.000	0,00	0	0		60000
Maßnahme: 162	Einnahmen	**0**		0	0,00				
	Ausgaben	**0**	0	10.000	0,00	0	0		
	Über-/Zuschuss(-)	0	0	-10.000	0,00	0	0		
Maßnahme	**166**	**Gewerbegebiet "Halde"**							
Ausgaben									
960000	Sonstige Baumaßnahmen	**0**	0	5.000	0,00	0	0		60000
Maßnahme: 166	Einnahmen	**0**		0	0,00				
	Ausgaben	**0**	0	5.000	0,00	0	0		
	Über-/Zuschuss(-)	0	0	-5.000	0,00	0	0		
Maßnahme	**169**	**Kleine Steige**							
Ausgaben									
960000	Sonstige Baumaßnahmen Kleine Steige	**0**	0	10.000	0,00	0	0		60000
Maßnahme: 169	Einnahmen	**0**		0	0,00				
	Ausgaben	**0**	0	10.000	0,00	0	0		
	Über-/Zuschuss(-)	0	0	-10.000	0,00	0	0		
Maßnahme	**171**	**Kirchstraße/ Alte Schule**							
Ausgaben									
960000	Sonstige Baumaßnahmen	**0**	0	15.000	0,00	0	0		60000
Maßnahme: 171	Einnahmen	**0**		0	0,00				
	Ausgaben	**0**	0	15.000	0,00	0	0		
	Über-/Zuschuss(-)	0	0	-15.000	0,00	0	0		
Unterabsch.: 6700	Einnahmen	**0**		10.000	0,00				
	Ausgaben	**0**	0	145.000	-14.087,14	0	0		
	Über-/Zuschuss(-)	**0**	0	-135.000	14.087,14	0	0		
Abschnitt: 67	Einnahmen	**0**		10.000	0,00				
	Ausgaben	**0**	0	145.000	-14.087,14	0	0		
	Über-/Zuschuss(-)	**0**	0	-135.000	14.087,14	0	0		

Gemeinde Kernen im Remstal **Vermögenshaushalt** **in €**

Haushalts-stelle	Bezeichnung	**Ansatz 2018**	Verpflich-tungs-ermächt.	Ansatz 2017	Rechnungs-ergebnis 2016	Gesamt-ausgabe-bedarf	bisher bereit-gestellt	Erl.	Amt
Einzelplan	**6**	**Bau- und Wohnungswesen, Verkehr**							
Abschnitt	**68**	**Einrichtungen für den ruhenden Verkehr**							
Unterabschnitt	**6800**	**Einrichtungen für den ruhenden Verkehr**							
Maßnahme	**005**	**Parkplatz Glockenkelter**							
Ausgaben									
950000	Tiefbaumaßnahmen	**0**	0	0	-34.545,72	0	0		60000
Maßnahme: 005	Einnahmen	**0**		0	0,00				
	Ausgaben	**0**	0	0	-34.545,72	0	0		
	Über-/Zuschuss(-)	0	0	0	34.545,72	0	0		
Unterabsch.: 6800	Einnahmen	**0**		0	0,00				
	Ausgaben	**0**	0	0	-34.545,72	0	0		
	Über-/Zuschuss(-)	**0**	0	0	34.545,72	0	0		
Abschnitt: 68	Einnahmen	**0**		0	0,00				
	Ausgaben	**0**	0	0	-34.545,72	0	0		
	Über-/Zuschuss(-)	**0**	0	0	34.545,72	0	0		

Haushalts-stelle	Bezeichnung	**Ansatz 2018**	Verpflich-tungs-ermächt.	Ansatz 2017	Rechnungs-ergebnis 2016	Gesamt-ausgabe-bedarf	bisher bereit-gestellt	Erl.	Amt
Einzelplan	**6**	**Bau- und Wohnungswesen, Verkehr**							
Abschnitt	**69**	**Wasserläufe, Wasserbau**							
Unterabschnitt	**6900**	**Wasserläufe, Wasserbau**							
Maßnahme	**200**	**Hochwasserrückhaltebecken Krebenweg**							
Ausgaben									
950000	Tiefbaumaßnahmen	**0**	0	100.000	8.619,35	3.900.000	0		60000
Maßnahme: 200	Einnahmen	**0**		0	0,00				
	Ausgaben	**0**	0	100.000	8.619,35	3.900.000	0		
	Über-/Zuschuss(-)	0	0	-100.000	-8.619,35	-3.900.000	0		
Maßnahme	**210**	**Krättenbach**							
Ausgaben									
950000	Tiefbaumaßnahmen	**0**	0	0	-85.709,12	0	0		60000
Maßnahme: 210	Einnahmen	**0**		0	0,00				
	Ausgaben	**0**	0	0	-85.709,12	0	0		
	Über-/Zuschuss(-)	0	0	0	85.709,12	0	0		
Maßnahme	**300**	**Hochwasseralarmplan**							
Ausgaben									
960000	Sonstige Baumaßnahmen Umweltschutz	**20.000**	0	0	0,00	20.000	0		60000
Maßnahme: 300	Einnahmen	**0**		0	0,00				
	Ausgaben	**20.000**	0	0	0,00	20.000	0		
	Über-/Zuschuss(-)	-20.000	0	0	0,00	-20.000	0		
Maßnahme	**600**	**Gewässerentwicklungsplan Stetten: Seewiesen Feuchtbiotop**							
Ausgaben									
950000	Tiefbaumaßnahmen	**0**	0	38.000	0,00	0	0		60000
Maßnahme: 600	Einnahmen	**0**		0	0,00				
	Ausgaben	**0**	0	38.000	0,00	0	0		
	Über-/Zuschuss(-)	0	0	-38.000	0,00	0	0		
Maßnahme	**601**	**Biotopvernetzung Rommelshausen**							
Ausgaben									
950000	Tiefbaumaßnahmen	**0**	0	0	5.000,00	0	0		60000
Maßnahme: 601	Einnahmen	**0**		0	0,00				
	Ausgaben	**0**	0	0	5.000,00	0	0		
	Über-/Zuschuss(-)	0	0	0	-5.000,00	0	0		
Maßnahme	**602**	**Gewässerentwicklung Stetten: Haldenbach**							
Ausgaben									
950000	Tiefbaumaßnahmen	**0**	0	0	3.000,00	0	0		60000
Maßnahme: 602	Einnahmen	**0**		0	0,00				
	Ausgaben	**0**	0	0	3.000,00	0	0		
	Über-/Zuschuss(-)	0	0	0	-3.000,00	0	0		

Gemeinde Kernen im Remstal **Vermögenshaushalt** **in €**

Haushalts-stelle	Bezeichnung		**Ansatz 2018**	Verpflich-tungs-ermächt.	Ansatz 2017	Rechnungs-ergebnis 2016	Gesamt-ausgabe-bedarf	bisher bereit-gestellt	Erl.	Amt
Einzelplan	**6**	**Bau- und Wohnungswesen, Verkehr**								
Abschnitt	**69**	**Wasserläufe, Wasserbau**								
Unterabschnitt	**6900**	**Wasserläufe, Wasserbau**								
Unterabsch.:	6900	Einnahmen	**0**		0	0,00				
		Ausgaben	**20.000**	0	138.000	-69.089,77	3.920.000	0		
		Über-/Zuschuss(-)	**-20.000**	0	-138.000	69.089,77	-3.920.000	0		
Abschnitt:	69	Einnahmen	**0**		0	0,00				
		Ausgaben	**20.000**	0	138.000	-69.089,77	3.920.000	0		
		Über-/Zuschuss(-)	**-20.000**	0	-138.000	69.089,77	-3.920.000	0		
Einzelplan:	6	Einnahmen	**2.335.000**		1.140.000	362.273,37				
		Ausgaben	**5.168.000**	340.000	4.165.000	1.784.342,95	33.327.016	20.635.966		
		Über-/Zuschuss(-)	**-2.833.000**	-340.000	-3.025.000	-1.422.069,58	-33.327.016	-20.635.966		

Einzelplan 6 Bau- und Wohnungswesen, Verkehr

Abschnitt	Haushaltsansatz 2018		Verpflichtungs-ermächtigungen	Haushaltsansatz 2017		Rechnungsergebnis 2016	
	Einnahmen	Ausgaben	Ausgaben	Einnahmen	Ausgaben	Einnahmen	Ausgaben
60 Bauverwaltung	**0**	**0**	**0**	**0**	**0**	**0,00**	**-9.898,77**
61 Städteplanung, Vermessung und Bauordnung	**1.577.000**	**3.928.000**	**0**	**890.000**	**2.837.000**	**351.591,12**	**1.700.974,74**
63 Gemeindestraßen	**758.000**	**1.220.000**	**340.000**	**240.000**	**1.045.000**	**10.682,25**	**210.989,61**
67 Straßenbeleuchtung und -reinigung	**0**	**0**	**0**	**10.000**	**145.000**	**0,00**	**-14.087,14**
68 Einrichtungen für den ruhenden Verkehr	**0**	**0**	**0**	**0**	**0**	**0,00**	**-34.545,72**
69 Wasserläufe, Wasserbau	**0**	**20.000**	**0**	**0**	**138.000**	**0,00**	**-69.089,77**
Abschluss Einzelplan 6	**2.335.000**	**5.168.000**	**340.000**	**1.140.000**	**4.165.000**	**362.273,37**	**1.784.342,95**
Zuschuss (-) / Überschuss (+)	**-2.833.000**		**-340.000**	**-3.025.000**		**-1.422.069,58**	

Haushalts-stelle	Bezeichnung	Ansatz 2018	Verpflich-tungs-ermächt.	Ansatz 2017	Rechnungs-ergebnis 2016	Gesamt-ausgabe-bedarf	bisher bereit-gestellt	Erl.	Amt
Einzelplan	**7**	**Öffentliche Einrichtungen, Wirtschaftsförderung**							
Abschnitt	**70**	**Abwasserbeseitigung**							
Unterabschnitt	**7000**	**Abwasserbeseitigung**							
Maßnahme	**001**	**Einnahmen Abwasserbeseitigung**							
Einnahmen									
345000	Veräußerung von beweglichen Sachen	**0**		0	200,00				60000
350000	Beiträge und ähnliche Entgelte	**80.000**		0	-36.984,00				60000
Maßnahme: 001	Einnahmen	**80.000**		0	-36.784,00				
	Ausgaben	**0**	0	0	0,00	0	0		
	Über-/Zuschuss(-)	80.000	0	0	-36.784,00	0	0		
Maßnahme	**004**	**Gewerbegebietserweiterung Lange Äcker II**							
Ausgaben									
950100	Baumaßnahmen	**0**	0	0	-6.452,80	0	0		60000
Maßnahme: 004	Einnahmen	**0**		0	0,00				
	Ausgaben	**0**	0	0	-6.452,80	0	0		
	Über-/Zuschuss(-)	0	0	0	6.452,80	0	0		
Maßnahme	**006**	**Beinsteiner Straße / Mozartstraße**							
Ausgaben									
950000	Tiefbaumaßnahmen	**5.000**	0	0	0,00	45.000	0		60000
Maßnahme: 006	Einnahmen	**0**		0	0,00				
	Ausgaben	**5.000**	0	0	0,00	45.000	0		
	Über-/Zuschuss(-)	-5.000	0	0	0,00	-45.000	0		
Maßnahme	**009**	**Tulpenstraße**							
Einnahmen									
350000	Beiträge	**0**		0	30.486,19				60000
Ausgaben									
950000	Tiefbaumaßnahmen	**0**	0	0	100.000,00	0	0		60000
Maßnahme: 009	Einnahmen	**0**		0	30.486,19				
	Ausgaben	**0**	0	0	100.000,00	0	0		
	Über-/Zuschuss(-)	0	0	0	-69.513,81	0	0		
Maßnahme	**100**	**Allgemeine Investitionen Abwasserbeseitigung**							
Einnahmen									
347000	Erstattungen aus Ausgabenbeteiligungen Dritter	**0**		0	3.151,19				60000
Ausgaben									
935000	Bewegliche Sachen des Anlagevermögens	**12.000**	0	10.000	28.420,02	61.000	0		60000
Maßnahme: 100	Einnahmen	**0**		0	3.151,19				
	Ausgaben	**12.000**	0	10.000	28.420,02	61.000	0		
	Über-/Zuschuss(-)	-12.000	0	-10.000	-25.268,83	-61.000	0		

Gemeinde Kernen im Remstal **Vermögenshaushalt** **in €**

Haushalts-stelle	Bezeichnung	Ansatz 2018	Verpflich-tungs-ermächt.	Ansatz 2017	Rechnungs-ergebnis 2016	Gesamt-ausgabe-bedarf	bisher bereit-gestellt	Erl.	Amt
Einzelplan	**7**	**Öffentliche Einrichtungen, Wirtschaftsförderung**							
Abschnitt	**70**	**Abwasserbeseitigung**							
Unterabschnitt	**7000**	**Abwasserbeseitigung**							
Maßnahme	**169**	**Kleine Steige**							
Ausgaben									
950000	Tiefbaumaßnahmen	**0**	0	95.000	0,00	0	0		60000
Maßnahme: 169	Einnahmen	**0**		0	0,00				
	Ausgaben	**0**	0	95.000	0,00	0	0		
	Über-/Zuschuss(-)	0	0	-95.000	0,00	0	0		
Maßnahme	**200**	**Allgemeine Kanalneu- und Umbauten**							
Ausgaben									
956008	Anschluss- und Hauskanäle	**10.000**	0	10.000	0,00	60.000	20.000		60000
956022	Überarbeitung allgemeiner Kanalpläne Anlegen von Bestandsplänen	**10.000**	0	10.000	2.032,90	25.000	0		60000
956025	Auswechslung defekter Kanalstrecken	**100.000**	0	50.000	99.911,01	250.000	0		60000
Maßnahme: 200	Einnahmen	**0**		0	0,00				
	Ausgaben	**120.000**	0	70.000	101.943,91	335.000	20.000		
	Über-/Zuschuss(-)	-120.000	0	-70.000	-101.943,91	-335.000	-20.000		
Maßnahme	**203**	**Neukonzeption der Abwasserreinigung**							
Ausgaben									
950000	Kläranlagen	**0**	0	0	-39.049,18	7.355.000	0	DR:25	60000
950300	Planungskosten	**50.000**	0	50.000	-2.415,25	1.461.284	726.284	DR:25	60000
Maßnahme: 203	Einnahmen	**0**		0	0,00				
	Ausgaben	**50.000**	0	50.000	-41.464,43	8.816.284	726.284		
	Über-/Zuschuss(-)	-50.000	0	-50.000	41.464,43	-8.816.284	-726.284		
Maßnahme	**204**	**KA-Haldenbach - Erneuerung der Steuerungs- und Prozessleittechnik -**							
Ausgaben									
960000	Sonstige Baumaßnahmen Umweltschutz	**45.000**	0	0	0,00	45.000	0		60000
Maßnahme: 204	Einnahmen	**0**		0	0,00				
	Ausgaben	**45.000**	0	0	0,00	45.000	0		
	Über-/Zuschuss(-)	-45.000	0	0	0,00	-45.000	0		
Maßnahme	**219**	**Verlängerung Friedrichstraße - K 1857**							
Ausgaben									
950000	Tiefbaumaßnahmen	**0**	0	180.000	0,00	180.000	0		60000
Maßnahme: 219	Einnahmen	**0**		0	0,00				
	Ausgaben	**0**	0	180.000	0,00	180.000	0		
	Über-/Zuschuss(-)	0	0	-180.000	0,00	-180.000	0		

Haushalts-stelle	Bezeichnung	**Ansatz 2018**	Verpflich-tungs-ermächt.	Ansatz 2017	Rechnungs-ergebnis 2016	Gesamt-ausgabe-bedarf	bisher bereit-gestellt	Erl.	Amt
Einzelplan	**7**	**Öffentliche Einrichtungen, Wirtschaftsförderung**							
Abschnitt	**70**	**Abwasserbeseitigung**							
Unterabschnitt	**7000**	**Abwasserbeseitigung**							
Maßnahme	**241**	**RÜB Bachstraße**							
Ausgaben									
950000	Tiefbaumaßnahmen	**0**	360.000	0	0,00	360.000	0		60000
Maßnahme: 241	Einnahmen	**0**		0	0,00				
	Ausgaben	**0**	360.000	0	0,00	360.000	0		
	Über-/Zuschuss(-)	0	-360.000	0	0,00	-360.000	0		
Maßnahme	**244**	**Seestraße zw. Feuerwehr u. Haldenstraße**							
Ausgaben									
950000	Tiefbaumaßnahmen	**10.000**	0	155.000	-20.000,00	155.000	145.000		60000
Maßnahme: 244	Einnahmen	**0**		0	0,00				
	Ausgaben	**10.000**	0	155.000	-20.000,00	155.000	145.000		
	Über-/Zuschuss(-)	-10.000	0	-155.000	20.000,00	-155.000	-145.000		
Maßnahme	**245**	**Steigstraße**							
Ausgaben									
950000	Tiefbaumaßnahmen	**0**	0	0	124.974,74	0	0		60000
Maßnahme: 245	Einnahmen	**0**		0	0,00				
	Ausgaben	**0**	0	0	124.974,74	0	0		
	Über-/Zuschuss(-)	0	0	0	-124.974,74	0	0		
Maßnahme	**249**	**RÜB Kolbenhalde**							
Ausgaben									
950000	Tiefbaumaßnahmen	**0**	0	0	45.446,42	0	0		60000
Maßnahme: 249	Einnahmen	**0**		0	0,00				
	Ausgaben	**0**	0	0	45.446,42	0	0		
	Über-/Zuschuss(-)	0	0	0	-45.446,42	0	0		
Maßnahme	**250**	**RÜB Sportplatz**							
Ausgaben									
950000	Tiefbaumaßnahmen	**0**	0	0	40.000,00	0	0		60000
Maßnahme: 250	Einnahmen	**0**		0	0,00				
	Ausgaben	**0**	0	0	40.000,00	0	0		
	Über-/Zuschuss(-)	0	0	0	-40.000,00	0	0		
Maßnahme	**251**	**Kanalisation "Untere Burgsteige"**							
Ausgaben									
950000	Tiefbaumaßnahmen	**0**	0	15.000	0,00	0	0		60000
Maßnahme: 251	Einnahmen	**0**		0	0,00				
	Ausgaben	**0**	0	15.000	0,00	0	0		
	Über-/Zuschuss(-)	0	0	-15.000	0,00	0	0		

Gemeinde Kernen im Remstal **Vermögenshaushalt** **in €**

Haushalts-stelle	Bezeichnung	**Ansatz 2018**	Verpflich-tungs-ermächt.	Ansatz 2017	Rechnungs-ergebnis 2016	Gesamt-ausgabe-bedarf	bisher bereit-gestellt	Erl.	Amt
Einzelplan	**7**	**Öffentliche Einrichtungen, Wirtschaftsförderung**							
Abschnitt	**70**	**Abwasserbeseitigung**							
Unterabschnitt	**7000**	**Abwasserbeseitigung**							
Maßnahme	**257**	**Kanalisation Haldenstraße**							
Ausgaben									
950000	Tiefbaumaßnahmen	**60.000**	0	0	0,00	60.000	0		60000
Maßnahme: 257	Einnahmen	**0**		0	0,00				
	Ausgaben	**60.000**	0	0	0,00	60.000	0		
	Über-/Zuschuss(-)	-60.000	0	0	0,00	-60.000	0		
Unterabsch.: 7000	Einnahmen	**80.000**		0	-3.146,62				
	Ausgaben	**302.000**	360.000	575.000	372.867,86	10.057.284	891.284		
	Über-/Zuschuss(-)	**-222.000**	-360.000	-575.000	-376.014,48	-10.057.284	-891.284		

7000-935000.100 Beschaffung von Werkzeugen, Laborgeräten und mobilen Pumpen

Abschnitt: 70	Einnahmen	**80.000**		0	-3.146,62				
	Ausgaben	**302.000**	360.000	575.000	372.867,86	10.057.284	891.284		
	Über-/Zuschuss(-)	**-222.000**	-360.000	-575.000	-376.014,48	-10.057.284	-891.284		

Haushalts-stelle	Bezeichnung	**Ansatz 2018**	Verpflich-tungs-ermächt.	Ansatz 2017	Rechnungs-ergebnis 2016	Gesamt-ausgabe-bedarf	bisher bereit-gestellt	Erl.	Amt
Einzelplan	**7**	**Öffentliche Einrichtungen, Wirtschaftsförderung**							
Abschnitt	**72**	**Abfallbeseitigung**							
Unterabschnitt	**7200**	**Abfallbeseitigung**							
Maßnahme	**100**	**Allgemeine Investitionen Abfallbeseitigung**							
Ausgaben									
935000	Bewegliche Sachen des Anlagevermögens	**10.000**	0	5.000	1.842,60	10.000	0		60000
Maßnahme: 100	Einnahmen	**0**		0	0,00				
	Ausgaben	**10.000**	0	5.000	1.842,60	10.000	0		
	Über-/Zuschuss(-)	-10.000	0	-5.000	-1.842,60	-10.000	0		
Maßnahme	**200**	**Überdachung Recyclinghof Rommelshausen**							
Ausgaben									
940000	Hochbaumaßnahmen	**0**	0	0	33.609,72	0	0		60000
Maßnahme: 200	Einnahmen	**0**		0	0,00				
	Ausgaben	**0**	0	0	33.609,72	0	0		
	Über-/Zuschuss(-)	0	0	0	-33.609,72	0	0		
Unterabsch.: 7200	Einnahmen	**0**		0	0,00				
	Ausgaben	**10.000**	0	5.000	35.452,32	10.000	0		
	Über-/Zuschuss(-)	**-10.000**	0	-5.000	-35.452,32	-10.000	0		
Abschnitt: 72	Einnahmen	**0**		0	0,00				
	Ausgaben	**10.000**	0	5.000	35.452,32	10.000	0		
	Über-/Zuschuss(-)	**-10.000**	0	-5.000	-35.452,32	-10.000	0		

Gemeinde Kernen im Remstal **Vermögenshaushalt** **in €**

Haushalts-stelle	Bezeichnung	**Ansatz 2018**	Verpflich-tungs-ermächt.	Ansatz 2017	Rechnungs-ergebnis 2016	Gesamt-ausgabe-bedarf	bisher bereit-gestellt	Erl.	Amt
Einzelplan	**7**	**Öffentliche Einrichtungen, Wirtschaftsförderung**							
Abschnitt	**73**	**Märkte**							
Unterabschnitt	**7300**	**Märkte**							
Maßnahme	**100**								
Ausgaben									
935000	Bewegliche Sachen des Anlagevermögens	**3.100**	0	0	12.786,55	3.100	0		30000
Maßnahme: 100	Einnahmen	**0**		0	0,00				
	Ausgaben	**3.100**	0	0	12.786,55	3.100	0		
	Über-/Zuschuss(-)	-3.100	0	0	-12.786,55	-3.100	0		
Unterabsch.: 7300	Einnahmen	**0**		0	0,00				
	Ausgaben	**3.100**	0	0	12.786,55	3.100	0		
	Über-/Zuschuss(-)	**-3.100**	0	0	-12.786,55	-3.100	0		
Abschnitt: 73	Einnahmen	**0**		0	0,00				
	Ausgaben	**3.100**	0	0	12.786,55	3.100	0		
	Über-/Zuschuss(-)	**-3.100**	0	0	-12.786,55	-3.100	0		

Haushalts-stelle	Bezeichnung	**Ansatz 2018**	Verpflich-tungs-ermächt.	Ansatz 2017	Rechnungs-ergebnis 2016	Gesamt-ausgabe-bedarf	bisher bereit-gestellt	Erl.	Amt
Einzelplan	**7**	**Öffentliche Einrichtungen, Wirtschaftsförderung**							
Abschnitt	**75**	**Bestattungswesen**							
Unterabschnitt	**7500**	**Bestattungswesen**							
Maßnahme	**200**	**Friedhof Rommelshausen**							
Ausgaben									
935000	Bewegliche Sachen des Anlagevermögens	**44.000**	0	2.500	0,00	47.000	0		30000
940100	Leichtbauüberdachung	**0**	0	47.000	0,00	0	0		60000
950000	Tiefbaumaßnahmen Friedhof Rommelshausen	**0**	0	10.000	12.210,09	0	0		60000
950100	Sanierung Wege / Haupteingang Friedhofstraße	**20.000**	0	0	0,00	20.000	0		60000
960300	Alternative Bestattungsformen	**10.000**	0	0	0,00	10.000	0		60000
Maßnahme: 200	Einnahmen	**0**		0	0,00				
	Ausgaben	**74.000**	0	59.500	12.210,09	77.000	0		
	Über-/Zuschuss(-)	-74.000	0	-59.500	-12.210,09	-77.000	0		
Maßnahme	**201**	**Friedhof Stetten**							
Ausgaben									
950100	Sanierung Wegenetze	**25.000**	0	0	0,00	25.000	0		60000
960200	4. BA weitere Urnenwände	**0**	0	0	2.602,00	0	0		60000
960300	Alternative Bestattungsformen	**5.000**	0	0	0,00	10.000	0		60000
Maßnahme: 201	Einnahmen	**0**		0	0,00				
	Ausgaben	**30.000**	0	0	2.602,00	35.000	0		
	Über-/Zuschuss(-)	-30.000	0	0	-2.602,00	-35.000	0		
Maßnahme	**202**	**Alter Friedhof Stetten**							
Ausgaben									
950000	Tiefbaumaßnahmen	**0**	0	5.000	0,00	0	0		60000
950100	Sanierung Wegenetze	**10.000**	0	0	0,00	10.000	0		60000
960100	Sanierung Mauerkrone (Süd)	**15.000**	0	0	0,00	15.000	0		60000
Maßnahme: 202	Einnahmen	**0**		0	0,00				
	Ausgaben	**25.000**	0	5.000	0,00	25.000	0		
	Über-/Zuschuss(-)	-25.000	0	-5.000	0,00	-25.000	0		
Unterabsch.: 7500	Einnahmen	**0**		0	0,00				
	Ausgaben	**129.000**	0	64.500	14.812,09	137.000	0		
	Über-/Zuschuss(-)	**-129.000**	0	-64.500	-14.812,09	-137.000	0		

7500-935000.200

```
Friedhof Rommelshausen:
2 Sargwagen mit Behang
1 neue Lautsprecheranlage
```

Abschnitt: 75	Einnahmen	**0**		0	0,00				
	Ausgaben	**129.000**	0	64.500	14.812,09	137.000	0		
	Über-/Zuschuss(-)	**-129.000**	0	-64.500	-14.812,09	-137.000	0		

Gemeinde Kernen im Remstal **Vermögenshaushalt** **in €**

Haushalts-stelle	Bezeichnung	**Ansatz 2018**	Verpflich-tungs-ermächt.	Ansatz 2017	Rechnungs-ergebnis 2016	Gesamt-ausgabe-bedarf	bisher bereit-gestellt	Erl.	Amt
Einzelplan	**7**	**Öffentliche Einrichtungen, Wirtschaftsförderung**							
Abschnitt	**76**	**Sonstige öffentliche Einrichtungen**							
Unterabschnitt	**7610**	**Gemeinschaftsantennenanlagen, Kabelanlagen**							
Maßnahme	**100**	**Breitbandverkabelung**							
Einnahmen									
360000	Zuschüsses des Bundes	**42.000**		35.000	0,00				60000
Ausgaben									
960000	Sonstige Baumaßnahmen Umweltschutz	**145.000**	0	35.000	0,00	160.000	15.000		60000
Maßnahme: 100	Einnahmen	**42.000**		35.000	0,00				
	Ausgaben	**145.000**	0	35.000	0,00	160.000	15.000		
	Über-/Zuschuss(-)	-103.000	0	0	0,00	-160.000	-15.000		
Unterabsch.: 7610	Einnahmen	**42.000**		35.000	0,00				
	Ausgaben	**145.000**	0	35.000	0,00	160.000	15.000		
	Über-/Zuschuss(-)	**-103.000**	0	0	0,00	-160.000	-15.000		

Gemeinde Kernen im Remstal **Vermögenshaushalt** **in €**

Haushalts-stelle	Bezeichnung	**Ansatz 2018**	Verpflich-tungs-ermächt.	Ansatz 2017	Rechnungs-ergebnis 2016	Gesamt-ausgabe-bedarf	bisher bereit-gestellt	Erl.	Amt
Einzelplan	**7**	**Öffentliche Einrichtungen, Wirtschaftsförderung**							
Abschnitt	**76**	**Sonstige öffentliche Einrichtungen**							
Unterabschnitt	**7670**	**Bürgerhaus**							
Maßnahme	**100**								
Ausgaben									
935000	Bewegliche Sachen des Anlagevermögens	**10.000**	0	10.000	4.645,73	40.000	0		00000
Maßnahme: 100	Einnahmen	**0**		0	0,00				
	Ausgaben	**10.000**	0	10.000	4.645,73	40.000	0		
	Über-/Zuschuss(-)	-10.000	0	-10.000	-4.645,73	-40.000	0		
Unterabsch.: 7670	Einnahmen	**0**		0	0,00				
	Ausgaben	**10.000**	0	10.000	4.645,73	40.000	0		
	Über-/Zuschuss(-)	**-10.000**	0	-10.000	-4.645,73	-40.000	0		
Abschnitt: 76	Einnahmen	**42.000**		35.000	0,00				
	Ausgaben	**155.000**	0	45.000	4.645,73	200.000	15.000		
	Über-/Zuschuss(-)	**-113.000**	0	-10.000	-4.645,73	-200.000	-15.000		

Haushalts-stelle	Bezeichnung	**Ansatz 2018**	Verpflich-tungs-ermächt.	Ansatz 2017	Rechnungs-ergebnis 2016	Gesamt-ausgabe-bedarf	bisher bereit-gestellt	Erl.	Amt
Einzelplan	**7**	**Öffentliche Einrichtungen, Wirtschaftsförderung**							
Abschnitt	**77**	**Hilfsbetriebe der Verwaltung**							
Unterabschnitt	**7710**	**Bauhof**							
Maßnahme	**001**	**Einnahmen Bauhof**							
Einnahmen									
345000	Veräußerung von beweglichen Sachen	**0**		0	14.500,00				60000
Maßnahme: 001	Einnahmen	**0**		0	14.500,00				
	Ausgaben	**0**	0	0	0,00	0	0		
	Über-/Zuschuss(-)	0	0	0	14.500,00	0	0		
Maßnahme	**100**	**Allgemeine Investitionen Bauhof**							
Einnahmen									
346000	Ersatzleistung für Sachschäden des Anlagevermögens	**0**		0	2.754,10				60000
Ausgaben									
935000	Bewegliche Sachen des Anlagevermögens	**25.000**	0	25.000	96.907,97	254.000	0		60000
950000	Tiefbaumaßnahmen	**0**	0	0	4.138,85	0	0		60000
Maßnahme: 100	Einnahmen	**0**		0	2.754,10				
	Ausgaben	**25.000**	0	25.000	101.046,82	254.000	0		
	Über-/Zuschuss(-)	-25.000	0	-25.000	-98.292,72	-254.000	0		
Maßnahme	**201**	**Sanierung Westfassade Fahrzeughalle**							
Ausgaben									
940000	Hochbaumaßnahmen	**0**	0	0	20.516,73	0	0		60000
Maßnahme: 201	Einnahmen	**0**		0	0,00				
	Ausgaben	**0**	0	0	20.516,73	0	0		
	Über-/Zuschuss(-)	0	0	0	-20.516,73	0	0		
Maßnahme	**202**	**Aufstellung Gerätehaus**							
Ausgaben									
940000	Hochbaumaßnahmen	**0**	0	0	19.951,67	0	0		60000
Maßnahme: 202	Einnahmen	**0**		0	0,00				
	Ausgaben	**0**	0	0	19.951,67	0	0		
	Über-/Zuschuss(-)	0	0	0	-19.951,67	0	0		
Unterabsch.: 7710	Einnahmen	**0**		0	17.254,10				
	Ausgaben	**25.000**	0	25.000	141.515,22	254.000	0		
	Über-/Zuschuss(-)	**-25.000**	0	-25.000	-124.261,12	-254.000	0		

7710-935000.100

```
Neu- und Ersatzbeschaffungen Kleingeräte:   11.000 €,
Fahrradüberdachung                           2.000 €,
Dampfstrahler                                3.000 €,
Transportmulde für Schlepper                 3.000 €,
Erddübelbohrgerät                            6.000 €.
```

Gemeinde Kernen im Remstal **Vermögenshaushalt** **in €**

Haushalts-stelle	Bezeichnung	**Ansatz 2018**	Verpflich-tungs-ermächt.	Ansatz 2017	Rechnungs-ergebnis 2016	Gesamt-ausgabe-bedarf	bisher bereit-gestellt	Erl.	Amt
Einzelplan	**7**	**Öffentliche Einrichtungen, Wirtschaftsförderung**							
Abschnitt	**77**	**Hilfsbetriebe der Verwaltung**							
Unterabschnitt	**7710**	**Bauhof**							
Abschnitt: 77	Einnahmen	**0**		0	17.254,10				
	Ausgaben	**25.000**	0	25.000	141.515,22	254.000	0		
	Über-/Zuschuss(-)	**-25.000**	0	-25.000	-124.261,12	-254.000	0		

Gemeinde Kernen im Remstal **Vermögenshaushalt** **in €**

Haushalts-stelle	Bezeichnung	**Ansatz 2018**	Verpflich-tungs-ermächt.	Ansatz 2017	Rechnungs-ergebnis 2016	Gesamt-ausgabe-bedarf	bisher bereit-gestellt	Erl.	Amt
Einzelplan	**7**	**Öffentliche Einrichtungen, Wirtschaftsförderung**							
Abschnitt	**78**	**Förderung der Land- und Forstwirtschaft**							
Unterabschnitt	**7800**	**Förderung der Land- und Forstwirtschaft**							
Maßnahme	**004**	**Kammerforstheide**							
Ausgaben									
960000	Sonstige Baumaßnahmen Umweltschutz	**0**	0	0	-4.000,00	0	0		60000
Maßnahme: 004	Einnahmen	**0**		0	0,00				
	Ausgaben	**0**	0	0	-4.000,00	0	0		
	Über-/Zuschuss(-)	0	0	0	4.000,00	0	0		
Maßnahme	**005**	**Lindhalde**							
Ausgaben									
960000	Sonstige Baumaßnahmen Umweltschutz	**0**	0	5.000	0,00	10.000	0		60000
Maßnahme: 005	Einnahmen	**0**		0	0,00				
	Ausgaben	**0**	0	5.000	0,00	10.000	0		
	Über-/Zuschuss(-)	0	0	-5.000	0,00	-10.000	0		
Maßnahme	**006**	**Schalzberg**							
Ausgaben									
960000	Sonstige Baumaßnahmen Umweltschutz	**0**	0	0	1.387,14	0	0		60000
Maßnahme: 006	Einnahmen	**0**		0	0,00				
	Ausgaben	**0**	0	0	1.387,14	0	0		
	Über-/Zuschuss(-)	0	0	0	-1.387,14	0	0		
Unterabsch.: 7800	Einnahmen	**0**		0	0,00				
	Ausgaben	**0**	0	5.000	-2.612,86	10.000	0		
	Über-/Zuschuss(-)	**0**	0	-5.000	2.612,86	-10.000	0		

Gemeinde Kernen im Remstal **Vermögenshaushalt** **in €**

Haushalts-stelle	Bezeichnung	**Ansatz 2018**	Verpflich-tungs-ermächt.	Ansatz 2017	Rechnungs-ergebnis 2016	Gesamt-ausgabe-bedarf	bisher bereit-gestellt	Erl.	Amt
Einzelplan	**7**	**Öffentliche Einrichtungen, Wirtschaftsförderung**							
Abschnitt	**78**	**Förderung der Land- und Forstwirtschaft**							
Unterabschnitt	**7850**	**Feld- und Wirtschaftswege**							
Maßnahme	**002**	**Allgemeine Wegebaumaßnahmen**							
Ausgaben									
950000	Tiefbaumaßnahmen	**45.000**	0	45.000	0,00	105.000	0		60000
Maßnahme: 002	Einnahmen	**0**		0	0,00				
	Ausgaben	**45.000**	0	45.000	0,00	105.000	0		
	Über-/Zuschuss(-)	-45.000	0	-45.000	0,00	-105.000	0		
Unterabsch.: 7850	Einnahmen	**0**		0	0,00				
	Ausgaben	**45.000**	0	45.000	0,00	105.000	0		
	Über-/Zuschuss(-)	**-45.000**	0	-45.000	0,00	-105.000	0		

Gemeinde Kernen im Remstal **Vermögenshaushalt** **in €**

Haushalts-stelle	Bezeichnung	**Ansatz 2018**	Verpflich-tungs-ermächt.	Ansatz 2017	Rechnungs-ergebnis 2016	Gesamt-ausgabe-bedarf	bisher bereit-gestellt	Erl.	Amt
Einzelplan	**7**	**Öffentliche Einrichtungen, Wirtschaftsförderung**							
Abschnitt	**78**	**Förderung der Land- und Forstwirtschaft**							
Unterabschnitt	**7880**	**Sonstige Förderung der Landwirtschaft**							
Maßnahme	**100**	**Allgemeine Investitionen**							
Ausgaben									
935000	Bewegliche Sachen des Anlagevermögens	**0**	0	1.500	18.067,72	0	0		60000
Maßnahme: 100	Einnahmen	**0**		0	0,00				
	Ausgaben	**0**	0	1.500	18.067,72	0	0		
	Über-/Zuschuss(-)	0	0	-1.500	-18.067,72	0	0		
Unterabsch.: 7880	Einnahmen	**0**		0	0,00				
	Ausgaben	**0**	0	1.500	18.067,72	0	0		
	Über-/Zuschuss(-)	**0**	0	-1.500	-18.067,72	0	0		
Abschnitt: 78	Einnahmen	**0**		0	0,00				
	Ausgaben	**45.000**	0	51.500	15.454,86	115.000	0		
	Über-/Zuschuss(-)	**-45.000**	0	-51.500	-15.454,86	-115.000	0		

Gemeinde Kernen im Remstal **Vermögenshaushalt** **in €**

Haushalts-stelle	Bezeichnung	**Ansatz 2018**	Verpflich-tungs-ermächt.	Ansatz 2017	Rechnungs-ergebnis 2016	Gesamt-ausgabe-bedarf	bisher bereit-gestellt	Erl.	Amt
Einzelplan	**7**	**Öffentliche Einrichtungen, Wirtschaftsförderung**							
Abschnitt	**79**	**Fremdenverkehr, sonstige Förderung von Wirtschaft und Verkehr**							
Unterabschnitt	**7910**	**Sonstige Förderung von Wirtschaft und Verkehr**							
Maßnahme	**800**	**Investitionen Verband Region Stuttgart**							
Ausgaben									
983000	Zuschüsse für Investitionen	**10.000**	0	10.000	7.543,77	40.000	0		20000
Maßnahme: 800	Einnahmen	**0**		0	0,00				
	Ausgaben	**10.000**	0	10.000	7.543,77	40.000	0		
	Über-/Zuschuss(-)	-10.000	0	-10.000	-7.543,77	-40.000	0		
Unterabsch.: 7910	Einnahmen	**0**		0	0,00				
	Ausgaben	**10.000**	0	10.000	7.543,77	40.000	0		
	Über-/Zuschuss(-)	**-10.000**	0	-10.000	-7.543,77	-40.000	0		

7910-983000.800 Vermögensumlage des Verbandes der Region Stuttgart.

Haushalts-stelle	Bezeichnung	**Ansatz 2018**	Verpflich-tungs-ermächt.	Ansatz 2017	Rechnungs-ergebnis 2016	Gesamt-ausgabe-bedarf	bisher bereit-gestellt	Erl.	Amt
Einzelplan	**7**	**Öffentliche Einrichtungen, Wirtschaftsförderung**							
Abschnitt	**79**	**Fremdenverkehr, sonstige Förderung von Wirtschaft und Verkehr**							
Unterabschnitt	**7920**	**Förderung des öffentlichen Personennahverkehrs**							
Maßnahme	**001**	**Umbau Bushaltestellen**							
Einnahmen									
361000	Zuschüsse des Landes	**80.000**		0	0,00				60000
Ausgaben									
940000	Hochbaumaßnahmen	**20.000**	0	20.000	-20.000,00	20.000	0		60000
950000	Tiefbaumaßnahmen	**140.000**	0	70.000	-33.977,61	140.000	0		60000
Maßnahme: 001	Einnahmen	**80.000**		0	0,00				
	Ausgaben	**160.000**	0	90.000	-53.977,61	160.000	0		
	Über-/Zuschuss(-)	-80.000	0	-90.000	53.977,61	-160.000	0		
Maßnahme	**002**	**Bushaltestelle Schafstraße (West)**							
Ausgaben									
950000	Tiefbaumaßnahmen	**0**	0	120.000	14.910,34	175.000	35.000		60000
Maßnahme: 002	Einnahmen	**0**		0	0,00				
	Ausgaben	**0**	0	120.000	14.910,34	175.000	35.000		
	Über-/Zuschuss(-)	0	0	-120.000	-14.910,34	-175.000	-35.000		
Maßnahme	**003**	**Mobilitätspunkte Rommelshausen / Stetten**							
Einnahmen									
363000	Zuschuss vom Verband Region Stuttgart	**182.000**		63.000	0,00				60000
Ausgaben									
960000	Sonstige Baumaßnahmen	**315.000**	0	126.000	8.173,87	315.000	0		60000
Maßnahme: 003	Einnahmen	**182.000**		63.000	0,00				
	Ausgaben	**315.000**	0	126.000	8.173,87	315.000	0		
	Über-/Zuschuss(-)	-133.000	0	-63.000	-8.173,87	-315.000	0		
Maßnahme	**111**	**Bahnsteigerhöhung Bahnhof Rommelshausen**							
Ausgaben									
987000	Finanzierungsanteil Bahnsteigerhöhung	**100.000**	0	100.000	0,00	100.000	0		30000
Maßnahme: 111	Einnahmen	**0**		0	0,00				
	Ausgaben	**100.000**	0	100.000	0,00	100.000	0		
	Über-/Zuschuss(-)	-100.000	0	-100.000	0,00	-100.000	0		
Unterabsch.: 7920	Einnahmen	**262.000**		63.000	0,00				
	Ausgaben	**575.000**	0	436.000	-30.893,40	750.000	35.000		
	Über-/Zuschuss(-)	**-313.000**	0	-373.000	30.893,40	-750.000	-35.000		

7920-940000.001 Sukzessive Erneuerung der Buswartehäuschen.

7920-950000.001 In dem Planansatz sind Ausgaben für den sukzessiven behindertengerechten Umbau bzw. Verlegung der Bushaltestellen vorgesehen.

Gemeinde Kernen im Remstal **Vermögenshaushalt** **in €**

Haushalts-stelle	Bezeichnung		**Ansatz 2018**	Verpflich-tungs-ermächt.	Ansatz 2017	Rechnungs-ergebnis 2016	Gesamt-ausgabe-bedarf	bisher bereit-gestellt	Erl.	Amt
Einzelplan	**7**	**Öffentliche Einrichtungen, Wirtschaftsförderung**								
Abschnitt	**79**	**Fremdenverkehr, sonstige Förderung von Wirtschaft und Verkehr**								
Unterabschnitt	**7920**	**Förderung des öffentlichen Personennahverkehrs**								
Abschnitt: 79		Einnahmen	**262.000**		63.000	0,00				
		Ausgaben	**585.000**	0	446.000	-23.349,63	790.000	35.000		
		Über-/Zuschuss(-)	**-323.000**	0	-383.000	23.349,63	-790.000	-35.000		
Einzelplan: 7		Einnahmen	**384.000**		98.000	14.107,48				
		Ausgaben	**1.254.100**	360.000	1.212.000	574.185,00	11.566.384	941.284		
		Über-/Zuschuss(-)	**-870.100**	-360.000	-1.114.000	-560.077,52	-11.566.384	-941.284		

Einzelplan 7 Öffentliche Einrichtungen, Wirtschaftsförderung

Abschnitt	Haushaltsansatz 2018		Verpflichtungs-ermächtigungen	Haushaltsansatz 2017		Rechnungsergebnis 2016	
	Einnahmen	Ausgaben	Ausgaben	Einnahmen	Ausgaben	Einnahmen	Ausgaben
70 Abwasserbeseitigung	**80.000**	**302.000**	**360.000**	**0**	**575.000**	**-3.146,62**	**372.867,86**
72 Abfallbeseitigung	**0**	**10.000**	**0**	**0**	**5.000**	**0,00**	**35.452,32**
73 Märkte	**0**	**3.100**	**0**	**0**	**0**	**0,00**	**12.786,55**
75 Bestattungswesen	**0**	**129.000**	**0**	**0**	**64.500**	**0,00**	**14.812,09**
76 Sonstige öffentliche Einrichtungen	**42.000**	**155.000**	**0**	**35.000**	**45.000**	**0,00**	**4.645,73**
77 Hilfsbetriebe der Verwaltung	**0**	**25.000**	**0**	**0**	**25.000**	**17.254,10**	**141.515,22**
78 Förderung der Land- und Forstwirtschaft	**0**	**45.000**	**0**	**0**	**51.500**	**0,00**	**15.454,86**
79 Fremdenverkehr, sonstige Förderung von Wirtschaft und Verkehr	**262.000**	**585.000**	**0**	**63.000**	**446.000**	**0,00**	**-23.349,63**
Abschluss Einzelplan 7	**384.000**	**1.254.100**	**360.000**	**98.000**	**1.212.000**	**14.107,48**	**574.185,00**
Zuschuss (-) / Überschuss (+)	**-870.100**		**-360.000**	**-1.114.000**		**-560.077,52**	

Haushalts-stelle	Bezeichnung	**Ansatz 2018**	Verpflich-tungs-ermächt.	Ansatz 2017	Rechnungs-ergebnis 2016	Gesamt-ausgabe-bedarf	bisher bereit-gestellt	Erl.	Amt
Einzelplan	**8**	**Wirtschaftliche Unternehmen, Grund- und Sondervermögen**							
Abschnitt	**81**	**Versorgungsunternehmen**							
Unterabschnitt	**8100**	**Elektrizitätsversorgung**							
Maßnahme	**100**	**Fotovoltaikanlagen**							
Einnahmen									
325000	Darlehensrückflüsse Gemeindedarlehen für Eigenbetrieb Betriebszweig Energieversorgung	**27.200**		27.200	27.171,00				20000
Maßnahme: 100	Einnahmen	**27.200**		27.200	27.171,00				
	Ausgaben	**0**	0	0	0,00	0	0		
	Über-/Zuschuss(-)	27.200	0	27.200	27.171,00	0	0		
Unterabsch.: 8100	Einnahmen	**27.200**		27.200	27.171,00				
	Ausgaben	**0**	0	0	0,00	0	0		
	Über-/Zuschuss(-)	**27.200**	0	27.200	27.171,00	0	0		

Gemeinde Kernen im Remstal **Vermögenshaushalt** **in €**

Haushalts-stelle	Bezeichnung	**Ansatz 2018**	Verpflich-tungs-ermächt.	Ansatz 2017	Rechnungs-ergebnis 2016	Gesamt-ausgabe-bedarf	bisher bereit-gestellt	Erl.	Amt
Einzelplan	**8**	**Wirtschaftliche Unternehmen, Grund- und Sondervermögen**							
Abschnitt	**81**	**Versorgungsunternehmen**							
Unterabschnitt	**8150**	**Eigenbetrieb Gemeindewerke**							
Maßnahme	**002**	**Einnahmen aus Darlehen an den Eigenbetrieb Gemeindewerke**							
Einnahmen									
325000	Darlehensrückflüsse Gemeindewerke Kernen i.R., Betriebszweig Wasserversorgung	**54.500**		54.500	35.780,94				20000
Maßnahme: 002	Einnahmen	**54.500**		54.500	35.780,94				
	Ausgaben	**0**	0	0	0,00	0	0		
	Über-/Zuschuss(-)	54.500	0	54.500	35.780,94	0	0		
Unterabsch.: 8150	Einnahmen	**54.500**		54.500	35.780,94				
	Ausgaben	**0**	0	0	0,00	0	0		
	Über-/Zuschuss(-)	**54.500**	0	54.500	35.780,94	0	0		
Abschnitt: 81	Einnahmen	**81.700**		81.700	62.951,94				
	Ausgaben	**0**	0	0	0,00	0	0		
	Über-/Zuschuss(-)	**81.700**	0	81.700	62.951,94	0	0		

Gemeinde Kernen im Remstal **Vermögenshaushalt** **in €**

Haushalts-stelle	Bezeichnung	**Ansatz 2018**	Verpflich-tungs-ermächt.	Ansatz 2017	Rechnungs-ergebnis 2016	Gesamt-ausgabe-bedarf	bisher bereit-gestellt	Erl.	Amt
Einzelplan	**8**	**Wirtschaftliche Unternehmen, Grund- und Sondervermögen**							
Abschnitt	**83**	**Komb.Versorgungs-u. Verkehrsunternehmen**							
Unterabschnitt	**8300**	**Komb. Versorgungs-u. Verkehrsunternehmen**							
Maßnahme	**100**	**Kapitalzuschuss an Gemeindewerke**							
Einnahmen									
325000	Darlehensrückflüsse Gemeindewerke Kernen i.R., Betriebszweig Beteiligungen	**40.000**		31.700	5.160,00				20000
Maßnahme: 100	Einnahmen	**40.000**		31.700	5.160,00				
	Ausgaben	**0**	0	0	0,00	0	0		
	Über-/Zuschuss(-)	40.000	0	31.700	5.160,00	0	0		
Unterabsch.: 8300	Einnahmen	**40.000**		31.700	5.160,00				
	Ausgaben	**0**	0	0	0,00	0	0		
	Über-/Zuschuss(-)	**40.000**	0	31.700	5.160,00	0	0		
Abschnitt: 83	Einnahmen	**40.000**		31.700	5.160,00				
	Ausgaben	**0**	0	0	0,00	0	0		
	Über-/Zuschuss(-)	**40.000**	0	31.700	5.160,00	0	0		

Gemeinde Kernen im Remstal **Vermögenshaushalt** **in €**

Haushalts-stelle	Bezeichnung	**Ansatz 2018**	Verpflich-tungs-ermächt.	Ansatz 2017	Rechnungs-ergebnis 2016	Gesamt-ausgabe-bedarf	bisher bereit-gestellt	Erl.	Amt
Einzelplan	**8**	**Wirtschaftliche Unternehmen, Grund- und Sondervermögen**							
Abschnitt	**87**	**Sonstige Wirtschafliche Unternehmen-**							
Unterabschnitt	**8700**	**Parkierungsanlagen**							
Maßnahme	**100**	**Parkierungsanlagen**							
Einnahmen									
325000	Darlehensrückflüsse Gemeindewerke Kernen i.R., Betriebszweig Parkierungsanlagen	**57.000**		54.400	51.630,00				20000
Maßnahme: 100	Einnahmen	**57.000**		54.400	51.630,00				
	Ausgaben	**0**	0	0	0,00	0	0		
	Über-/Zuschuss(-)	57.000	0	54.400	51.630,00	0	0		
Unterabsch.: 8700	Einnahmen	**57.000**		54.400	51.630,00				
	Ausgaben	**0**	0	0	0,00	0	0		
	Über-/Zuschuss(-)	**57.000**	0	54.400	51.630,00	0	0		
Abschnitt: 87	Einnahmen	**57.000**		54.400	51.630,00				
	Ausgaben	**0**	0	0	0,00	0	0		
	Über-/Zuschuss(-)	**57.000**	0	54.400	51.630,00	0	0		

Haushalts-stelle	Bezeichnung	**Ansatz 2018**	Verpflich-tungs-ermächt.	Ansatz 2017	Rechnungs-ergebnis 2016	Gesamt-ausgabe-bedarf	bisher bereit-gestellt	Erl.	Amt
Einzelplan	**8**	**Wirtschaftliche Unternehmen, Grund- und Sondervermögen**							
Abschnitt	**88**	**Allgemeines Grundvermögen**							
Unterabschnitt	**8810**	**Wohn- und Geschäftsgebäude**							
Maßnahme	**100**	**Allgemeine Investitionen**							
Ausgaben									
932000	Grunderwerb	**0**	0	400.000	0,00	0	0	DR:20	20000
Maßnahme: 100	Einnahmen	**0**		0	0,00				
	Ausgaben	**0**	0	400.000	0,00	0	0		
	Über-/Zuschuss(-)	0	0	-400.000	0,00	0	0		
Maßnahme	**510**	**Umstrukturierung Kolbenhalde**							
Ausgaben									
987000	Zuschuss für Baufreimachung	**0**	0	0	50.000,00	0	0		20000
Maßnahme: 510	Einnahmen	**0**		0	0,00				
	Ausgaben	**0**	0	0	50.000,00	0	0		
	Über-/Zuschuss(-)	0	0	0	-50.000,00	0	0		
Unterabsch.: 8810	Einnahmen	**0**		0	0,00				
	Ausgaben	**0**	0	400.000	50.000,00	0	0		
	Über-/Zuschuss(-)	**0**	0	-400.000	-50.000,00	0	0		

Gemeinde Kernen im Remstal **Vermögenshaushalt** **in €**

Haushalts-stelle	Bezeichnung	**Ansatz 2018**	Verpflich-tungs-ermächt.	Ansatz 2017	Rechnungs-ergebnis 2016	Gesamt-ausgabe-bedarf	bisher bereit-gestellt	Erl.	Amt
Einzelplan	**8**	**Wirtschaftliche Unternehmen, Grund- und Sondervermögen**							
Abschnitt	**88**	**Allgemeines Grundvermögen**							
Unterabschnitt	**8811**	**Geschäftsgebäude (BgA)**							
Maßnahme	**100**	**Kiosk am Bahnhof**							
Ausgaben									
935000	Bewegliche Sachen des Anlagevermögens	**0**	0	0	1.050,00	0	0		60000
Maßnahme: 100	Einnahmen	**0**		0	0,00				
	Ausgaben	**0**	0	0	1.050,00	0	0		
	Über-/Zuschuss(-)	0	0	0	-1.050,00	0	0		
Maßnahme	**101**	**Erwerb KSK-Filiale Stetten**							
Ausgaben									
932000	Grunderwerb	**365.000**	0	0	0,00	365.000	0		20000
940000	Hochbaumaßnahmen	**35.000**	370.000	0	0,00	405.000	0		60000
Maßnahme: 101	Einnahmen	**0**		0	0,00				
	Ausgaben	**400.000**	370.000	0	0,00	770.000	0		
	Über-/Zuschuss(-)	-400.000	-370.000	0	0,00	-770.000	0		
Unterabsch.: 8811	Einnahmen	**0**		0	0,00				
	Ausgaben	**400.000**	370.000	0	1.050,00	770.000	0		
	Über-/Zuschuss(-)	**-400.000**	-370.000	0	-1.050,00	-770.000	0		

Gemeinde Kernen im Remstal **Vermögenshaushalt** **in €**

Haushalts-stelle	Bezeichnung	**Ansatz 2018**	Verpflich-tungs-ermächt.	Ansatz 2017	Rechnungs-ergebnis 2016	Gesamt-ausgabe-bedarf	bisher bereit-gestellt	Erl.	Amt
Einzelplan	**8**	**Wirtschaftliche Unternehmen, Grund- und Sondervermögen**							
Abschnitt	**88**	**Allgemeines Grundvermögen**							
Unterabschnitt	**8830**	**Unbebaute Grundstücke**							
Maßnahme	**001**	**Allgemeine Grundstückserlöse**							
Einnahmen									
340000	Grundstückserlöse	**2.220.000**		4.668.300	796.168,49			DR:20	10099
Maßnahme: 001	Einnahmen	**2.220.000**		4.668.300	796.168,49				
	Ausgaben	**0**	0	0	0,00	0	0		
	Über-/Zuschuss(-)	2.220.000	0	4.668.300	796.168,49	0	0		
Maßnahme	**100**	**Allgemeiner Grunderwerb**							
Ausgaben									
932000	Grunderwerb	**0**	0	100.000	175.890,80	0	0	DR:20	20000
Maßnahme: 100	Einnahmen	**0**		0	0,00				
	Ausgaben	**0**	0	100.000	175.890,80	0	0		
	Über-/Zuschuss(-)	0	0	-100.000	-175.890,80	0	0		
Maßnahme	**300**	**Erschließung Tulpenstraße**							
Ausgaben									
932200	Vorhabens- und Erschließungskosten aufgrund Erschließungsverträgen	**0**	0	270.000	619.164,00	0	0		60000
Maßnahme: 300	Einnahmen	**0**		0	0,00				
	Ausgaben	**0**	0	270.000	619.164,00	0	0		
	Über-/Zuschuss(-)	0	0	-270.000	-619.164,00	0	0		
Unterabsch.: 8830	Einnahmen	**2.220.000**		4.668.300	796.168,49				
	Ausgaben	**0**	0	370.000	795.054,80	0	0		
	Über-/Zuschuss(-)	**2.220.000**	0	4.298.300	1.113,69	0	0		
Abschnitt: 88	Einnahmen	**2.220.000**		4.668.300	796.168,49				
	Ausgaben	**400.000**	370.000	770.000	846.104,80	770.000	0		
	Über-/Zuschuss(-)	**1.820.000**	-370.000	3.898.300	-49.936,31	-770.000	0		
Einzelplan: 8	Einnahmen	**2.398.700**		4.836.100	915.910,43				
	Ausgaben	**400.000**	370.000	770.000	846.104,80	770.000	0		
	Über-/Zuschuss(-)	**1.998.700**	-370.000	4.066.100	69.805,63	-770.000	0		

Einzelplan 8 Wirtschaftliche Unternehmen, Grund- und Sondervermögen

Abschnitt	Haushaltsansatz 2018		Verpflichtungs-ermächtigungen	Haushaltsansatz 2017		Rechnungsergebnis 2016	
	Einnahmen	Ausgaben	Ausgaben	Einnahmen	Ausgaben	Einnahmen	Ausgaben
81 Versorgungsunternehm	**81.700**	**0**	**0**	**81.700**	**0**	**62.951,94**	**0,00**
83 Komb.Versorgungs-u. Verkehrsunternehmen	**40.000**	**0**	**0**	**31.700**	**0**	**5.160,00**	**0,00**
87 Sonstige Wirtschafliche Unternehmen-	**57.000**	**0**	**0**	**54.400**	**0**	**51.630,00**	**0,00**
88 Allgemeines Grundvermögen	**2.220.000**	**400.000**	**370.000**	**4.668.300**	**770.000**	**796.168,49**	**846.104,80**
Abschluss Einzelplan 8	**2.398.700**	**400.000**	**370.000**	**4.836.100**	**770.000**	**915.910,43**	**846.104,80**
Zuschuss (-) / Überschuss (+)	**1.998.700**		**-370.000**	**4.066.100**		**69.805,63**	

Gemeinde Kernen im Remstal **Vermögenshaushalt** **in €**

Haushalts-stelle	Bezeichnung	**Ansatz 2018**	Verpflich-tungs-ermächt.	Ansatz 2017	Rechnungs-ergebnis 2016	Gesamt-ausgabe-bedarf	bisher bereit-gestellt	Erl.	Amt
Einzelplan	**9**	**Allgemeine Finanzwirtschaft**							
Abschnitt	**91**	**Sonstige allgemeine Finanzwirtschaft**							
Unterabschnitt	**9110**	**Rücklagen, Geldanlagen, Beteiligungen**							
Maßnahme	**001**	**Rücklagen, Geldanlagen, Beteiligungen**							
Einnahmen									
310000	Entnahme aus der Allgemeinen Rücklage	**5.346.700**		295.450	0,00				20000
Ausgaben									
910000	Zuführung an die Allgemeine Rücklage	**0**	0	0	2.844.817,68	0	0		20000
Maßnahme: 001	Einnahmen	**5.346.700**		295.450	0,00				
	Ausgaben	**0**	0	0	2.844.817,68	0	0		
	Über-/Zuschuss(-)	5.346.700	0	295.450	-2.844.817,68	0	0		
Unterabsch.: 9110	Einnahmen	**5.346.700**		295.450	0,00				
	Ausgaben	**0**	0	0	2.844.817,68	0	0		
	Über-/Zuschuss(-)	**5.346.700**	0	295.450	-2.844.817,68	0	0		

Gemeinde Kernen im Remstal **Vermögenshaushalt** **in €**

Haushalts-stelle	Bezeichnung	**Ansatz 2018**	Verpflich-tungs-ermächt.	Ansatz 2017	Rechnungs-ergebnis 2016	Gesamt-ausgabe-bedarf	bisher bereit-gestellt	Erl.	Amt
Einzelplan	**9**	**Allgemeine Finanzwirtschaft**							
Abschnitt	**91**	**Sonstige allgemeine Finanzwirtschaft**							
Unterabschnitt	**9120**	**Zuführung an Verwaltungs- bzw. Vermögenshaushalt**							
Maßnahme	**001**	**Zuführung**							
Einnahmen									
300000	Allgemeine Zuführung vom Verwaltungshaushalt	**2.151.100**		2.761.650	5.476.191,92				20000
Maßnahme: 001	Einnahmen	**2.151.100**		2.761.650	5.476.191,92				
	Ausgaben	**0**	0	0	0,00	0	0		
	Über-/Zuschuss(-)	2.151.100	0	2.761.650	5.476.191,92	0	0		
Unterabsch.: 9120	Einnahmen	**2.151.100**		2.761.650	5.476.191,92				
	Ausgaben	**0**	0	0	0,00	0	0		
	Über-/Zuschuss(-)	**2.151.100**	0	2.761.650	5.476.191,92	0	0		
Abschnitt: 91	Einnahmen	**7.497.800**		3.057.100	5.476.191,92				
	Ausgaben	**0**	0	0	2.844.817,68	0	0		
	Über-/Zuschuss(-)	**7.497.800**	0	3.057.100	2.631.374,24	0	0		
Einzelplan: 9	Einnahmen	**7.497.800**		3.057.100	5.476.191,92				
	Ausgaben	**0**	0	0	2.844.817,68	0	0		
	Über-/Zuschuss(-)	**7.497.800**	0	3.057.100	2.631.374,24	0	0		

Einzelplan 9 Allgemeine Finanzwirtschaft

Abschnitt	Haushaltsansatz 2018		Verpflichtungs-ermächtigungen	Haushaltsansatz 2017		Rechnungsergebnis 2016	
	Einnahmen	Ausgaben	Ausgaben	Einnahmen	Ausgaben	Einnahmen	Ausgaben
91 Sonstige allgemeine Finanzwirtschaft	**7.497.800**	**0**	**0**	**3.057.100**	**0**	**5.476.191,92**	**2.844.817,68**
Abschluss Einzelplan 9	**7.497.800**	**0**	**0**	**3.057.100**	**0**	**5.476.191,92**	**2.844.817,68**
Zuschuss (-) / Überschuss (+)	**7.497.800**		**0**	**3.057.100**		**2.631.374,24**	

Ende der Liste

Stellenplan 2018

für die

Beamten und Beschäftigten

A: Beamte

Laufbahngruppe und Amtsbezeichnung	Stelle	Zahl der Stellen gesamt	Zahl der Stellen mit Zulage	Stellen Vorjahr	besetzt am 30.06. Vorjahr	Erläuterungen
Bürgermeister	B 4	1		1	1	
Beigeordneter	A 16/B 2	1		1	1	
höherer Dienst						
Oberverwaltungsrat	A 14	2		2	1	
gehobener Dienst						
Oberamtsrat	A 13	0		0	1	
Amtsrat	A 12	6		5	4,5	
Amtmann	A 11	3		4	2,7	
Oberinspektor	A 10	1		1	0	
Inspektor	A 9	1		1	1	
mittlerer Dienst						
Amtsinspektor	A 9	0		0	0	
Obersekretär	A 7	0		0	0	
		15		**15**	**12,2**	

B: Beschäftigte

Entgeltgruppe TVöD	Zahl der Stellen gesamt	Zahl der Stellen mit Zulage	Stellen Vorjahr	besetzt am 30.06. Vorjahr	Erläuterungen
11	2,00		2,00	2,00	
10	8,12		6,81	8,12	
9 a/b	5,30		4,85	5,30	
8	6,00		9,00	6,00	
7	2,00		0,00	2,00	
6	19,29		17,94	19,29	
5	18,99		16,83	18,99	
4	5,00		5,00	5,00	
3	3,29		4,14	3,29	
2	12,56		13,57	12,56	
1	0,00		0,00	0,00	
S 15	1,00		1,00	1,00	
S 13	4,95		4,95	4,95	
S 12	0,50		0,50	0,50	
S 11b	0,50		0,50	0,50	
S 10	2,00		2,00	2,00	
S 9	5,23		5,24	5,23	
S 8a	41,69		36,18	41,69	
S 7	0,00		0,00	0,00	
S 6	0,00		0,00	0,00	
S 5	0,00		0,00	0,00	
S 4	3,46		4,48	3,46	
S 3	7,51		6,51	7,51	
S 2	1,32		1,75	1,32	
	150,71		**143,25**	**150,71**	
Stellen insgesamt (A+B)	**165,71**		**158,25**	**162,91**	

D: Aufteilung nach der Gliederung des Haushaltsplanes

Beamte

Unterabschnitt	Bürgermeister	Beigeordneter	Höherer Dienst				Gehobener Dienst				Mittlerer Dienst		
			A 15	A 14	A 13	A 13	A 12	A11	A 10	A 9	A 9	A 8	A 7
0000 Obere Gemeindeorgane	1,00	1,00					1,00						
0200 Hauptamt				1,00			1,00						
0300 Finanzverwaltung*				1,00			1,00	1,00	1,00	1,00			
0500 Standesamt, Statistik, Wahlen							0,35						
1100 Öffentliche Ordnung							0,65						
4000 Soziale Sicherung							1,00	1,00					
5420 Gesundheitspflege													
6000 Bau- und Wohnungswesen, Verkehr							0,70						
6100 Städteplanung, Vermessung, Bauordnung							0,30						
6300 Gemeindestraßen								0,40					
7000 Abwasserbeseitigung								0,60					
Eigenbetrieb Gemeindewerke Kernen im Remstal													
	1,00	**1,00**		**2,00**		**0,00**	**6,00**	**3,00**	**1,00**	**1,00**			**0,00**

*
Eine Beamtenstelle A 9 ist mit einer Angestellten besetzt.
Eine Beamtenstelle A 11 ist mit einem Angestellten besetzt.
Eine Beamtin der Besoldungsgruppe A 12 ist zu 50 % beurlaubt.

Beschäftigte

		Entgeltgruppen nach TVöD										
	Unterabschnitt	**11**	**10**	**9 a/b**	**8**	**7**	**6**	**5**	**4**	**3**	**2**	**1**
0000	Obere Gemeindeorgane			1,00		0,50						
0200	Hauptamt		1,00	1,50	1,00		2,70	1,00		0,50	2,03	
0300	Finanzverwaltung			1,00		1,00	1,50	2,00				
0500	Standesamt, Statistik, Wahlen				1,00		0,25					
0600	Datenverarbeitung	1,00					0,30					
1100	Öffentliche Ordnung			1,00	2,00		2,35	2,00				
1310	Feuerwehr										1,15	
2110	Haldenschule						0,60	0,60				
2150	Karl-Mauch-Schule						0,70	1,00			1,48	
2210	Rumold-Realschule						0,67	1,00			0,92	
291	Kernzeitbetreuung									0,13	0,66	
2912	Hort Rommelshausen											
3210	Heimatmuseum											
3500	Volkshochschule										0,08	
3520	Öffentliche Büchereien			0,80			0,82	1,00		0,16	0,78	
4000	Soziale Sicherung						0,30	1,41				
4310	Soziale Einrichtungen für Ältere		0,62					0,13		0,13		
4360	Flüchtlingsbeauftragte		1,50									
4600	Jugendhäuser											
4641	Kinderhaus Alte Schule									0,37	1,92	
4642	Kiga Dinkelstraße										0,50	
4643	Kiga Haldenstraße										0,51	
4644	Waldkindergarten											
4646	Kinderhaus Sonnhalde										1,03	
4647	Kiga Lange Gärten										0,58	
4981	Sprachförderung											
4988	Kinderferienprogramm											
5420	Gesundheitspflege											
5610	Sport- und Turnhallen							0,40			0,32	
5720	Hallenbad						2,10	0,07				
6000	Bau- und Wohnungswesen, Verkehr	0,60			1,00	0,50	0,80	0,58				
6100	Städteplanung, Vermessung, Bauordnung	0,40	2,00									
6300	Gemeindestraßen		1,00									
7000	Abwasserbeseitigung		1,00				2,20	2,00	1,00			
7670	Bürgerhaus							0,80			0,60	
7710	Bauhof		1,00		1,00		3,80	5,00	4,00	2,00		
	Eigenbetrieb* Gemeindewerke Kernen						0,20					
		2,00	**8,12**	**5,30**	**6,00**	**2,00**	**19,29**	**18,99**	**5,00**	**3,29**	**12,56**	**0,00**

gesamt 82,55

*siehe Wirtschaftsplan des Eigenbetriebs Gemeindewerke Kernen im Remstal

Beschäftigte im Sozial- und Erziehungsdienst

		Entgeltgruppen nach TVöD - S												
	Unterabschnitt	**S 15**	**S 13**	**S 12**	**S 11 b**	**S 10**	**S 9**	**S 8a**	**S 8**	**S 7**	**S 5**	**S 4**	**S 3**	**S 2**
2910	Schulkinderbetreuung Halden.		0,95					2,72					1,77	0,88
2911	Kernzeitbetreuung Stetten											1,01	0,40	
4000	Soziale Sicherung			0,50			1,00							
4600	Jugendhäuser**				0,50	2,00								
4601	Schülertreff												0,41	
4640	Kiga-Fachberatung u. Springer							1,30						
4641	Kinderhaus Kirchstraße	1,00					1,00	13,73				0,76	1,00	
4642	Kiga Dinkelstraße		1,00				1,00	3,45				0,34	1,54	
4643	Kiga Haldenstraße		1,00					4,65				0,80	0,87	
4644	Waldkindergarten						0,92	0,80					0,50	
4645	Kleinkindbetreuung							0,51						0,44
4646	Kinderhaus Sonnhalde		1,00				1,00	8,39				0,42		
4647	Kiga Lange Gärten		1,00					5,84					0,81	
4981	Sprachförderung						0,31	0,30				0,13	0,21	
4988	Kinderferienprogramm													
		1,00	**4,95**	**0,50**	**0,50**	**2,00**	**5,23**	**41,69**				**3,46**	**7,51**	**1,32**

gesamt 68,16

** 2 Stellen über Dienstleistungsvertrag besetzt

Teil E: Ausbildungskräfte (nachrichtlich)

Bezeichnung	Vergütung	Stellen	Stellen Vorjahr	besetzt am 30.06. VJ
Verwaltungspraktikant, Inspektorenanwärter	Anwärterbezüge	1	1	1
Auszubildende	Ausbildungs-vergütung	5	5	5
Anerkennungspraktikanten, Praxisorientierte Ausbildung *	fester Satz	10	10	10
		16	**16**	**16**

* Kindergärten

Sammelnachweis Personalausgaben

	Abschnitt / Bezeichnung	400000	410000	414000	416000	430000	434000	444000	450000	460000	Summe
0000	Gemeindeorgane	80.500	271.100	64.700		290.400	5.800	13.300	127.000	10.700	863.500
0200	Hauptverwaltung		116.400	381.400		45.100	33.000	76.800	6.500	10.800	670.000
0300	Finanzverwaltung		88.200	250.900		48.400	22.000	50.200	8.900		468.600
0500	Standesamt		20.000	51.100		7.600	4.500	10.600	1.200		95.000
0600	Datenverarbeitung			59.000			5.400	11.100			75.500
1100	Öffentliche Ordnung		37.100	296.600		13.900	25.100	59.500	2.000		434.200
1310	Feuerwehr	15.200		38.500			1.600	7.500			62.800
2110	Haldenschule Rommelshausen			51.700			4.600	10.700			67.000
2150	Karl-Mauch-Schule Stetten			122.200			10.700	25.000			157.900
2210	Rumold-Realschule Rommelshausen			94.100			8.200	19.300			121.600
2910	Kernzeitenbetreuung Rom/ Stetten	4.900	31.700	307.000		12.100	25.800	62.500	1.900		445.900
3210	Heimatmuseum	8.300									8.300
3410	Glockenkelter Stetten	5.900									5.900
3420	Alte Kelter Rommelshausen	5.900									5.900
3500	Volkshochschule	500		2.700			300	800			4.300
3520	Büchereien	1.000		132.900			11.500	27.900	100		173.400
4000	Sozialverwaltung		73.000	109.300		29.000	9.700	22.100	4.200		247.300
4310	Begegnungsstätten Ältere	500		8.900			800	2.600			12.800
4600	Mobile Jugendarbeit			29.000			2.600	5.800			37.400
4601	Kinder- und Jugendarbeit	4.400		15.500			1.400	3.200			24.500
4640	Gemeindekindergärten	22.100		2.481.300			204.200	511.400			3.219.000
4981	Sprachhilfe	9.800		54.500			4.800	11.400			80.500
4982	Betreuung v. Asylbewerbern/Flüchtlingen	7.700		20.900			1.900	4.300			34.800
4983	Förderung Vereine und Organisationen	2.500									2.500
4988	Ferienprogramm										0
5610	Sport- und Turnhallen	1.600		28.100			2.600	6.000			38.300
5611	Karl-Mauch-Sprothalle	2.900									2.900
5720	Hallenbad Rommelshausen	4.900		88.500			7.800	18.300			119.500
6000	Bauverwaltung		36.700	148.400		15.000	13.100	29.600	2.200		245.000
6100	Städteplanung		15.800	143.100		6.500	12.700	27.600	1.000		206.700
6300	Gemeindestraßen		22.500	58.800		8.000	5.200	11.500	1.300		107.300
7000	Abwasserbeseitigung		33.600	303.700		11.900	26.900	61.100	2.000		439.200
7670	Bürgerhaus	100		45.300			4.000	9.200			58.600
7690	Gemeindebackhaus	100									100
7710	Gemeindebauhof			764.100			64.600	150.100	100	5.900	984.800
	Gesamt 2018	**178.800**	**746.100**	**6.152.200**	**0**	**487.900**	**520.800**	**1.249.400**	**158.400**	**27.400**	**9.521.000**
	Ansatz 2017	160.800	781.800	5.940.400	0	494.500	491.700	1.235.300	169.100	27.900	9.301.500
	Ergebnis 2016	112.675	744.338	5.477.765	4.514	484.502	457.297	1.109.775	164.806	8.931	8.564.603
		Entschädigung ehrenamtliche Tätigkeit	Dienstbezüge Beamte	Vergütung Beschäftigte	Beschäftigungsentgelte und dergleichen	Versorgung Beamte	Zusatzversorgung Beschäftigte	Sozialversicherung Beschäftigte	Beihilfeumlage Kommunaler Versorgungsverband	Personal-Nebenausgaben	

Deckungsring Gebäudeunterhaltung

	Abschnitt/Bezeichnung	Plan 2018 EUR	Plan 2017 EUR	Ergebnis 2016 EUR
0200	Hauptverwaltung	19.500	19.500	18.950
1310	Feuerwehr	14.500	36.000	4.428
2110	Haldenschule	30.000	14.000	22.010
2150	Karl-Mauch-Schule	42.500	45.000	66.344
2210	Rumold-Realschule	41.500	13.000	28.303
2910	Schulkinderbetreuung Rommelshausen	1.000	6.000	524
2911	Kernzeitenbetreuung Stetten	1.000	1.000	4.005
3210	Heimatmuseum	1.000	3.000	161
3400	Heimatpflege	1.000	3.000	30
3410	Glockenkelter Stetten	3.000	3.000	1.074
3420	Alte Kelter Rommelshausen	2.000	2.000	317
3500	Volkshochschule	3.500	1.000	1.406
3520	Büchereien	3.000	19.500	524
4310	Soziale Einrichtung für Ältere	200	4.200	0
4350	Obdachlosenunterkünfte	19.500	7.500	17.411
4360	Soziale Einrichtungen für Asylbewerber	7.000	10.000	3.037
4391	Mehrgenerationenhaus	500	500	0
4600	Mobile Jugendarbeit	1.500	3.000	235
4601	Schülertreff Stetten/ Rommelshausen	1.000	1.500	1.414
4641	Kinderhaus Alte Schule Stetten	15.500	10.500	10.510
4642	Kindergarten Lummerland	21.500	2.000	3.475
4643	Kinderhaus Regenbogen	4.000	2.000	10.686
4644	Waldkindergarten Sandacker	500	500	36
4645	Kleinkindbetreuung (In den Kirchgärten)	500	500	0
4646	Kinderhaus Sonnhalde 18	5.500	3.000	8.035
4647	Kindergarten "Lange Gärten"	5.000	3.000	1.788
4649	Kinderbetreuung anderer Träger	6.000	20.000	7.401
5610	Sport- und Turnhallen	17.500	13.000	18.001
5611	Karl-Mauch-Sporthalle	12.500	30.500	11.546
5720	Hallenbad Rommelshausen	28.500	16.000	19.247
7000	Abwasserbeseitigung	1.500	4.000	2.984
7500	Friedhöfe	15.000	16.000	16.763
7630	Anschlagsäulen, Plakattafeln, usw.	500	500	0
7650	Öffentliche Toiletten	200	200	0
7670	Bürgerhaus	20.000	17.000	17.197
7690	Gemeindebackhaus Stetten	300	300	76
7710	Gemeindebauhof	6.500	5.000	2.286
7920	Öffentlicher Personennahverkehr	1.000	2.000	163
8810	Gemeindewohnungen	107.000	47.000	34.452
	Gesamt	**462.200**	**385.700**	**334.819**

* Dieser Abschnitt wird ab 2013 in den Eigenbetrieb "Gemeindewerke Kernen im Remstal" überführt.

Gruppierung 501000

Übersicht über die vorgesehenen Maßnahmen

	Abschnitt/Bezeichnung	EUR	Gesamt EUR
0200	**Rathaus Stettener Straße 12**		
	Laufender Aufwand	9.000	
	Wartungen	1.500	
	Blitzschutz- Mängelbeseitigung	2.500	
	Verwaltungsstelle Stetten St.Pierre-Platz 2		
	Laufender Aufwand	1.500	
	Wartungen	500	
	Automatiktür- neuer Motor	2.000	
	Notariat Hauptstraße 17		
	Laufender Aufwand	1.000	
	St. Pierre-Platz 3 (ehem. Rathaus)		
	Laufender Aufwand	1.500	19.500
1310	**Feuerwehrgerätehaus Rommelshausen**		
	Laufender Aufwand	3.500	
	Wartungen	500	
	Blitzschutz- Mängelbeseitigung	2.000	
	Rauchmeldeanlage	2.000	
	Feuerwehrgerätehaus Stetten		
	Laufender Aufwand	2.500	
	Wartungen	500	
	Blitzschutz- Mängelbeseitigung	1.500	
	Rauchmeldeanlage	2.000	14.500
2110	**Haldenschule**		
	Laufender Aufwand	12.000	
	Wartungen	1.000	
	Gymnastikhalle- neuer Bodenbelag	7.000	
	Warmwasserversorgung Umbau zentral	10.000	30.000
2150	**Karl-Mauch-Schule**		
	Laufender Aufwand	12.000	
	Wartungen	4.000	
	Blitzschutz- Mängelbeseitiung	1.500	
	Sanierung Mädchen-WC	25.000	42.500
2210	**Rumold-Realschule**		
	Laufender Aufwand	18.000	
	Wartungen	1.500	
	Sonnenschutz- Oberlichtfenster	2.000	
	Flachdachsanierung Treppenhaus	12.000	
	Rückbau Wandhydranten	8.000	41.500
2910	**Schulkinderbetreuung Rommelshausen**		
	Laufender Aufwand	1.000	1.000
2911	**Kernzeitenbetreuung Stetten**		
	Laufender Aufwand	1.000	1.000
3210	**Heimatmuseum**		
	Laufender Aufwand	1.000	1.000
3400	**Heimatpflege (Glockenkelter, Y-Burg, Villa Rustica)**		
	Laufender Aufwand	1.000	1.000

	Abschnitt/Bezeichnung	EUR	Gesamt EUR
3410	**Glockenkelter Stetten**		
	Laufender Aufwand	1.000	
	Wartungen	1.500	
	Blitzschutz- Mängelbeseitigung	500	3.000
3420	**Alte Kelter Rommelshausen**		
	Laufender Aufwand	500	
	Wartungen	1.500	2.000
3500	**Volkshochschule Unteres Remstal - Himbeerbau**		
	Laufender Aufwand	2.000	
	Blitzschutz- Mängelbeseitigung	1.500	3.500
3520	**Ortsbücherei Rommelshausen/Stetten**		
	Laufender Aufwand	1.000	
	Wartungen	500	
	Blitzschutz- Mängelbeseitigung	1.500	3.000
4310	**Soziale Einrichtungen für Altere**		
	Laufender Aufwand	200	200
4350	**Obdachlosenunterkünfte**		
	Laufender Aufwand	16.000	
	Wartung	500	
	Anstrich Fenster- Seestr. 30	3.000	19.500
4360	**Soziale Einrichtungen für Asylbewerber und Ausländer**		
	Laufender Aufwand	7.000	7.000
4391	**Mehrgenerationenhaus**		
	Laufender Aufwand	500	500
4600	**Jugendtreff Rommelshausen (Kelterstr.92)**		
	Laufender Aufwand	1.000	
	Jugendtreff Stetten (Frauenländer Str. 14)		
	Laufender Aufwand	500	1.500
4601	**In den Kirchgärten 7, Schülertreff Rommelshausen**		
	Laufender Aufwand	1.000	1.000
4641	**Gemeindekindergärten Kinderhaus Alte Schule Stetten**		
	Laufender Aufwand	6.000	
	Wartungen	4.500	
	Galerie- Sicherung	3.000	
	Blitzschutz- Mängelbeseitigung	2.000	15.500
4642	**Dinkelstraße 17 Stetten**		
	Laufender Aufwand	4.000	
	Umbau für Heißluftdämpfer	10.000	
	Geländererhöhung	2.000	
	Anstrich Flur und Putzschienenreparatur	4.000	
	Blitzschutz- Mängelbeseitigung	1.500	21.500
4643	**Haldenstraße 34 Rommelshausen**		
	Laufender Aufwand	3.000	
	Blitzschutz- Mängelbeseitigung	1.000	4.000
4644	**Waldkindergarten Sandacker**		
	Laufender Aufwand	500	500
4645	**Kleinkindbetreuung**		
	Laufender Aufwand	500	500

	Abschnitt/Bezeichnung	EUR	Gesamt EUR
4646	**Kinderhaus Sonnhalde 18**		
	Laufender Aufwand	4.000	
	Wartungen	1.500	5.500
4647	**Kindergarten "Lange Gärten"**		
	Laufender Aufwand	2.000	
	Blitzschutz- Mängelbeseitigung	3.000	5.000
4649	**Kinderbetreuung anderer Träger und Organisationen**		
	Blumenstraße 8, Rommelshausen		
	Laufender Aufwand	3.000	
	Beethovenstraße 3, Rommelshausen		
	Laufender Aufwand	3.000	6.000
5610	**Sport- und Turnhallen**		
	Rumold-Sporthalle		
	Laufender Aufwand	10.000	
	Wartungen	4.500	
	Sporthalle Haldenschule		
	Laufender Aufwand	3.000	17.500
5611	**Karl-Mauch-Sporthalle**		
	Laufender Aufwand	10.000	
	Wartungen	2.500	12.500
5720	**Hallenbad Rommelshausen**		
	Laufender Aufwand	12.000	
	Wartungen	12.500	
	Reparatur Wartungsfugen	4.000	28.500
7000	**Kläranlagen Betriebsgebäude**		
	Laufender Aufwand	1.500	1.500
7500	**Aussegnungshallen**		
	Laufender Aufwand Rommelshausen	7.500	
	Laufender Aufwand Stetten	7.500	15.000
7630	**Anschlagsäulen, Plakattafeln, sonstige Werbeeinrichtungen**		
	Laufender Aufwand	500	500
7650	**Öffentliche Toiletten**		
	Laufender Aufwand	200	200
7670	**Bürgerhaus**		
	Laufender Aufwand	7.000	
	Wartungen	13.000	20.000
7690	**Backhaus Stetten**		
	Laufender Aufwand	300	300
7710	**Bauhof**		
	Laufender Aufwand	4.000	
	Wartungen	500	
	Blitzschutz- Mängelbeseitigung	2.000	6.500
7920	**Förderung des öffentlichen Personennahverkehrs**		
	Laufender Aufwand	1.000	1.000

	Abschnitt/Bezeichnung	EUR	Gesamt EUR
8810	**Gemeindewohnungen**		
	Laufender Aufwand	40.000	
	Wasserzählertausch	4.000	
	Beethovenstr. 5		
	Fenster- und Rollladenerneuerung	40.000	
	Dämmung oberste Geschossdecke	10.000	
	Hofäckerstr. 3		
	Sanierung Balkonverkleidungen	10.000	
	Karlstr. 22		
	EG- Bodenbelag erneuern	3.000	107.000
	Gesamt	**462.200**	462.200

* Dieser Abschnitt wird ab 2013 in den Eigenbetrieb "Gemeindewerke Kernen im Remstal" überführt.

Anlage 4

Übersicht über die aus

Verpflichtungsermächtigungen

voraussichtlich fällig werdenden Ausgaben

Summe der Verpflichtungsermächtigungen im Haushaltsplan des Planjahres:	voraussichtlich fällige Ausgaben 2019	2020	2021
7.350,0 TEUR	5.020,0 TEUR	2.330,0 TEUR	0,0 TEUR
Summe	**5.020,0 TEUR**	**2.330,0 TEUR**	**0,0 TEUR**
Nachrichtlich:			
Im Finanzplan vorgesehene Kreditaufnahmen	0,0 TEUR	0,0 TEUR	0,0 TEUR

Einzelaufstellung:

Maßnahme	**Haushaltsstelle**	**Betrag**	**Jahr**
Brandschutz Karl-Mauch-Schule	2150-940100.100	280,0 TEUR	2019
Schülertreff Seestraße	4601-940000.101	455,0 TEUR	2019
		210,0 TEUR	2020
Kinderbetreuung Seestraße	4645-940000.201	965,0 TEUR	2019
		420,0 TEUR	2020
	4645-950000.201	30,0 TEUR	2019
		315,0 TEUR	2020
Kindergarten Blumenstraße	4649-940000.210	2.230,0 TEUR	2019
		780,0 TEUR	2020
	4649-950000.210	200,0 TEUR	2019
		100,0 TEUR	2020
Sport-/Bewegungspark Hangweide	5620-950000.300	185,0 TEUR	2019
Baumaßnahme Trockenmauerwerkstatt	5900-960110.310	40,0 TEUR	2019
Aufwertung Grünflächen Innenbereich	5900-960210.310	20,0 TEUR	2019
Aktionfläche Kirchgarten Rommelshausen	5900-960240.310	50,0 TEUR	2019
Beinsteiner-/Mozartstraße	6300-950000.006	95,0 TEUR	2019
Waiblinger Straße	6300-950000.269	245,0 TEUR	2019
RÜB Bachstraße	7000-950000.241	25,0 TEUR	2019
		335,0 TEUR	2020
KSK-Filiale Stetten	8811-940000.101	200,0 TEUR	2019
Verlängerung Friedrichstr. (Abschn. 1+2)	6300-950000.256	170,0 TEUR	2020
		7.350,0 TEUR	

Übersicht über die Rücklage

	Stand 01.01.2017 EUR	Entnahme/ Zugang 2017 (Schätzung) EUR	Stand 31.12.2017 EUR	Entnahme/ Zugang 2018 (Plan) EUR	Stand 31.12.2018 EUR
Allgemeine Rücklage:	5.789.960	4.000.000	9.789.960	- 5.346.700	4.443.260

Ermittlung des Mindestbetrages:
Nach § 20 der Gemeindehaushaltsverordnung muss ein Mindestbetrag von zwei Prozent der durchschnittlichen Ausgaben des Verwaltungshaushalts der letzten drei Jahre vorgehalten werden:

	Jahr	EUR	
	2015	34.332.285	(Ergebnis)
	2016	39.227.643	(Ergebnis)
	2017	38.862.500	(Plan)
		112.422.428	
Durchschnitt:		37.474.143	
hiervon	**2%**	**749.483**	**Mindestrücklage**

nachrichtlich:

	Stand 01.01.2019 EUR	Entnahme/Zugang 2019 - 2021 EUR	Stand 31.12.2021 EUR
Allgemeine Rücklage:	4.443.260	-3.587.500	855.760

	Jahr	EUR	
	2018	40.412.100	(Plan)
	2019	41.358.100	(Plan)
	2020	41.718.300	(Plan)
		123.488.500	
Durchschnitt:		41.162.833	
hiervon	**2%**	**823.257**	**Mindestrücklage**

Übersicht über den voraussichtlichen Stand der Schulden (ohne Kassenkredite)

	Art	Stand zu Beginn des Vorjahres	Stand zu Beginn des Planjahres	Neuaufnahmen	Tilgung im HHJ	Stand am 31.12.2018	Zinsen
1.	Schulden aus Krediten von/vom						
1.1	Bund	-	-	-	-	-	-
1.2	Land	-	-	-	-	-	-
1.3	Gemeinden und Gemeindeverb.	-	-	-	-	-	-
1.4	Zweckverbände und dergl.	-	-	-	-	-	-
1.5	Sonstiger öffentlicher Bereich	-	-	-	-	-	-
1.6	Kommunale Sonderrechng.	-	-	-	-	-	-
1.7	Sonst. öffentl. Sonderrechng.	-	-	-	-	-	-
1.8	Private Kreditinstitute	-	-	-	-	-	-
	Summe 1	**-**	**-**	**-**	**-**	**-**	**-**
2.	Innere Darlehen						
2.1	aus Sonderrücklagen						
2.2	Sondervermögen ohne Sonderrechnung						
	Summe 2	**-**	**-**	**-**	**-**	**-**	**-**
3.	Schulden aus Vorgängen, die Krediten wirtschaftlich gleichkommen						
	Summe 3	**-**	**-**	**-**	**-**	**-**	**-**
	Nachrichtlich						
4.	Schulden Eigenbetrieb Gemeindewerke						
4.1	aus Krediten	4.453.600	5.993.600	-	275.700	5.717.900	184.500
4.2	aus Vorgängen, die Krediten wirtschaftlich gleichkommen						
	Summe 4	**4.453.600**	**5.993.600**	**-**	**275.700**	**5.717.900**	**184.500**
	Nachrichtlich						
5.	Schulden Eigenbetrieb Sozialstation						
5.1	aus Krediten	-	-	-	-	-	-
5.2	aus Vorgängen, die Krediten wirtschaftlich gleichkommen						
	Summe 5	**-**	**-**	**-**	**-**	**-**	**-**
	Nachrichtlich zu 3, 4.2, 5.2						
6.	Verpflichtungen aus Leasing- und ähnlichen Verträgen über unbewegliche Güter	-	-	-	-	-	
	Summe 6	**-**	**-**	**-**	**-**	**-**	**-**

Einzelaufstellung der Schulden

Gläubiger		Aufnahme	Betrag EUR	Tilgungsweise	Zins %	Stand am 01.01. EUR	Zinsen EUR	Tilgung EUR	Stand am 31.12. EUR	Bemerkungen
1.8	**Private Unternehmen**									
1.	Kreissparkasse Waiblingen oder anderer Darlehensgeber	2018	0							

	Schulden am 01.01 EUR	Zins 2017 EUR	Tilgung 2017 EUR	Schulden am 31.12. EUR
	Zusammenstellung			
D a r l e h e n				
5. Sonstiger öffentlicher Bereich	-	-	-	-
7. Sonstige öffentliche Sonderrechnungen	-	-	-	-
8. Private Unternehmen	-	-	-	-
Zwischensumme	**-**	**-**	**-**	**-**
Kassenkreditzinsen		-		
Gesamtsumme	**-**	**-**	**-**	**-**

Freiwilligkeitsleistungen an Verbände und Vereine

A. Freiwillige Bar- und Sachleistungen

Haushaltsstelle	Empfänger	Barleistung EUR	Sachleistung EUR
0000-700/679	**Obere Gemeindeorgane**		
	Partnerschaftsgesellschaft Rommelshausen	400	-
	Partnerschaftsgesellschaft Stetten	400	-
	Partnerschaftsgesellschaft Kernen/Masvingo	400	-
	Partnerschaftsgesellschaft Kernen/Dómbóvar	400	-
0560-718000	**Bürgerschaftliches Engagement**		
	Zuschüsse an Bürgernetz	2.000	-
1310-718/679	**Feuerwehr**		
	Zuschuss an Sondervermögen Feuerwehr	19.800	
	Zuschuss Jubiläum FFW Abt. Stetten	15.000	1.300
2310-718000	**Gymnasien**		
	Zuschuss an Elterninitiative	500	-
3330-718/679	**Kulturpflege**		
	Musikschule/Jugendkunstschule Unteres Remstal	125.000	38.700
3400-700/679	**Heimatpflege**		
	Akkordeonorchester Rommelshausen	600	5.200
	Allmende - Verein für Politik und Kultur in Kernen	100	-
	BUND Ortsgruppe Kernen	400	-
	Country-Club Buffalo	100	-
	Deutscher Alpenverein Rommelshausen	300	4.100
	Deutscher Alpenverein Stetten	400	-
	Gesangverein Frohsinn Stetten	600	2.300
	Gesangverein Liederkranz Rommelshausen	500	-
	Handharmonika-Orchester Stetten	700	-
	KuKuK	100	-
	Heimatverein Kernen	100	-
	Land- und Hausfrauenverein Rommelshausen	100	200
	Landfrauenverein Stetten	100	100
	Musikverein Rommelshausen	900	-
	Musikverein Stetten	900	-
	Remstaler Zithermusikanten	400	-
	Schwäbischer Albverein Ortsgruppe Rommelshausen	100	400
	Trachtenverein Almrausch	100	-
	David-Pfeffer-Geschichtswerkstatt	100	-
	Einzelfallförderungen	2.500	-
3500-718/679	**Volkshochschule Unteres Remstal**	38.200	9.800
3600-718000	**Naturschutz- und Landschaftspflege**		
	Zuschüsse für Pflegemaßnahmen	13.500	-
3700-718/679	**Kirchen**		
	Evangelische Kirche Rommelshausen	400	-
	Evangelische Kirchenpflege Stetten	400	1.700
	Katholische Kirchengemeinde Kernen	500	3.100
	Landeskirchliche Gemeinschaft Rommelshausen	500	1.900
	Landeskirchliche Gemeinschaft Stetten	500	-

Haushaltsstelle	Empfänger	Barleistung EUR	Sachleistung EUR
4649-718	**Förderung der Kinderbetreuung**		
	Zuschüsse an Tageselternvereine	22.000	-
	Zuschüsse für Ferien-Frühbetreuung an Vereine	400	-
	Sonstige soziale Angelegenheiten		
4980-718000	Beihilfen an Witwen und Bedürftige	1.600	-
	Zuschüsse an Bedürftige	600	
4983-700/679	**Förderung der Wohlfahrtspflege**		
	Christliche Pfadfinderschaft Deutschland	200	-
	CVJM Rommelshausen	400	1.600
	Evangelisches Jugendwerk Stetten	400	-
	Hilfe für Behinderte in Rumänien e.V.	100	-
	Waldheimarbeit allgemein	6.000	-
	Remsolino/Waldheim/Ferienprogramm pers. Zuschuss	800	-
	Diakonie Stetten	100	100
	Waiblinger Tafel	100	
	Förderverein ev. Jugendarbeit Rommelshausen	500	
	Projekt "Roter Faden"	3.500	
	Pro Familia	500	
	Arbeitskreis Asyl	500	
	Selbsbestimmungsinitiative	100	
5470-700/679	**Gesundheitspflege**		
	Verein GGL	100	-
	DRK, OG Kernen	1.500	200
5500-700/679	**Förderung des Sports**		
	DLRG Ortsgruppe Kernen	700	8.000
	FC Kosova	-	2.500
	Modellfliegerclub Rommelshausen	200	-
	Reitervereinigung Rommelshausen	600	-
	Schützengilde Stetten	200	-
	Shotokan-Karate-Dojo	200	4.400
	Sportvereinigung Rommelshausen	3.400	132.400
	Tennisclub Rommelshausen	400	600
	Tennisclub Stetten	400	1.300
	Touristenverein Naturfreunde Stetten	-	-
	Turnverein Stetten	2.900	86.000
	Einzelfallförderungen	2.000	-
5710-718000	**Freibad Stetten**		
	Zuschuss an Bädlesverein	40.000	-

Haushaltsstelle	Empfänger	Barleistung EUR	Sachleistung EUR
7880-700/679	**Förderung der Landwirtschaft**		
	Obst- und Gartenbauverein Rommelshausen	100	-
	Verein der Gartenfreunde Rommelshausen	200	
	nteressengemeinschaft Streuobst	3600	-
7910-718000	**Wirtschaftsförderung**		
	Freundliches Kernen	21.500	-
	Ortsmarketing (Zuschüsse an Vereine)	20.000	-
7920-71800	**Förderung des OPNV**		
	Verein K 21	100	
		362.900	**305.900**

Erläuterungen zu den Sachleistungen
Sachleistungsbeträge werden für die Nutzung der nachstehend aufgeführten Einrichtungen verrechnet.
Sie werden entsprechend dem Umfang der Nutzung der jeweiligen Räume und Einrichtungen ermittelt; in der Regel nach Stundensätzen, im Einzelfall auch durch Pauschalbeträge. Die Belastung erfolgt bei dem Haushaltsabschnitt, der die Einrichtung in Anspruch nimmt, unter der Kostenstelle 679000 (z.B. 5500 Sportvereine); die Verrechnung als Einnahme erfolgt beim Haushaltsabschnitt der jeweiligen Einrichtung:

Haushaltsstelle	Bezeichnung	Satz EUR/h	Einnahme EUR
0200-169000	Schulungsraum Rathaus	16,00	100
1.310.169.000	Feuerwehrgerätehaus Rommelshausen	11,00	2.800
	Feuerwehrgerätehaus Stetten	11,00	1.900
2110-169000	Haldenschule - Schulräume	9,50	19.400
	Haldenschule - Gymnastikraum	14,50	22.300
2150-169000	Karl-Mauch-Schule - Schulräume	9,50	13.100
	Karl-Mauch-Schule - Gymnastikräume	14,50	24.900
2210-169000	Rumold-Realschule - Schulräume	9,50	3.500
3520-169000	Alte Schule Rommelshausen	9,50	19.600
5610-169000	Turnhalle Haldenschule	16,50	21.200
	Rumold-Sporthalle	16,50	31.000
5611-169000	Karl-Mauch-Sporthalle	16,50	32.100
5620-169000	Sportplätze	*	92.800
5720-169000	Hallenbad	30,00	21.200
			305.900

* Berechnung nach tatsächlichem Aufwand abzüglich 10 % für die Nutzung durch Dritte (Schulen u.ä.)

Anlage 8

Kommunaler Finanzausgleich 2018

A. Ermittlung der Bemessungsgrundlagen für die Finanzzuweisungen u. Umlagen

I. Steuerkraftmesszahl (§ 6 FAG)

1. Grundsteuer A [1)]	39.545 EUR x	195 /	325	=	23.727 EUR
2. Grundsteuer B [1)]	2.157.753 EUR x	185 /	325	=	1.228.259 EUR
3. Gewerbesteuer [1)]	5.773.686 EUR x	290 /	340	=	4.924.615 EUR
4. abzügl. Gewerbesteuerumlage	5.773.686 EUR x	69 /	340	=	-1.171.719 EUR
5. Gemeindeanteil EkSt.	5.819.594.226 EUR x	0,0016098		=	9.368.383 EUR
6. Familienleistungsausgleich	458.160.768 EUR x	0,0016098		=	737.547 EUR
7. Gemeindeanteil USt.	705.832 EUR x	80%		=	564.666 EUR
Steuerkraftmesszahl					**15.675.478 EUR**

[1)] Istaufkommen des zweitvorangegangenen Jahres

II. Steuerkraftsumme (§ 38 Abs. 1 FAG)

1. Steuerkraftmesszahl (A.I)	15.675.478 EUR
2. zuzügl. Schlüsselzuweisungen nach mangelnder Steuerkraft [2)]	4.707.773 EUR
Steuerkraftsumme	**20.383.251 EUR**

[2)] Schlüsselzuweisungen des zweitvorangegangenen Jahres

III. Kommunale Investitionspauschale (§ 4 FAG)

1. Steuerkraftsumme aller Gemeinden in B.-W. je Einwohner [3)]	1.489,00 EUR
2. Steuerkraftsumme Kernen i. R. je Einwohner [4)]	1.325,91 EUR
3. Steuerkraftsumme Kernen i. R. im Vergleich zu allen Gemeinden	89,05%
4. Dies führt zu einer Einwohnergewichtung (§ 4 Abs. 2 FAG) [5)]	105%
Gewichtete Einwohner [6)]	**16.142 EW**

[3)] Geschätzte Steuerkraftsumme lt. Haushaltserlass

[4)] Steuerkraftsumme (A.II)/Erhöhte Einwohnerzahl (A.IV.3)

[5)] Wenn Steuerkraftsumme Kernen i. R. zw. 95% u. unter 105% liegt, wird die Einwohnerzahl mit 100% angesetzt

[6)] Erhöhte Einwohnerzahl (A.IV.3) x Einwohnergewichtung (A.III.4)

IV. Bedarfsmesszahl (§ 7 FAG)

1. Einwohnerzahl Stand 30.06.2017 (vorläufig)	15.340 EW
2. +75% für Personen in Jugendhilfeeinrichtungen (§ 30 Abs. 4 FAG)	33 EW
3. Erhöhte Einwohnerzahl [7)]	15.373 EW
4. Kopfbetrag (§ 7 Abs. 2 FAG) [8)]	1.480,10 EUR
Bedarfsmesszahl [9)]	**22.753.577 EUR**

[7)] Einwohnerzahl + Zuschlag

[8)] Interpolierter Kopfbetrag aus Haushaltserlass

[9)] Erhöhte Einwohnerzahl x Kopfbetrag

V. Finanzausgleichumlagesatz (§ 1a Abs. 2 FAG)

1. Basisumlagesatz	22,10%
2. Steigerungssatz	
a) Steigerungssatz	
aa) Steuerkraftmesszahl (A.I)	15.675.478 EUR
bb) Bedarfsmesszahl (A.IV)	22.753.577 EUR
Steuerkraftquote [10)]	68,89%
b) Steigerungssatz 68% - 60% = 8,00% x 0,06% =	0,480%
Finanzausgleichumlagesatz [11)]	**22,580%**

[10)] Steuerkraftmesszahl / Bedarfsmesszahl x 100 (auf volle % abgerundet)

[11)] Basisumlagesatz + Steigerungssatz (mind. jedoch 22,100%)

VI. Schlüsselzahl (§ 5 FAG)

1. Bedarfsmesszahl (A.IV)	22.753.577 EUR
2. abzügl. Steuerkraftmesszahl (A.I)	-15.675.478 EUR
Schlüsselzahl	**7.078.099 EUR**

VII. Sockelgarantie (§ 5 Abs. 3 FAG)

1. 60% der Bedarfsmesszahl (A.IV)	13.652.146 EUR
2. abzüglich Steuerkraftmesszahl (A.I)	-15.675.478 EUR
Sockelgarantie [12)]	**0 EUR**

[12)] Gdn., deren Steuerkraftmesszahl unter 60% ihrer Bedarfsmesszahl liegt, erhalten eine Mehrzuweisung, die den Unterschied zw. Steuerkraftmesszahl und 60% der Bedarfsmesszahl ausgleicht

B. Berechnung der Finanzzuweisungen

I. Schlüsselzuweisungen nach mangelnder Steuerkraft (§ 5 II FAG)

1. Voraussichtliche Ausschüttungsquote (§ 5 Abs. 2 FAG) [13)]	70%
2. Schlüsselzahl (A.VI)	7.078.099 EUR
Schlüsselzuweisung nach mangelnder Steuerkraft	**4.954.669 EUR**

[13)] Lt. Haushaltserlass

II. Mehrzuweisung aus Sockelgarantie (§ 5 III FAG)

1. Voraussichtliche Ausschüttungsquote (§ 5 Abs. 3 FAG)	30%
2. Sockelgarantie (A.VII)	0 EUR
Mehrzuweisung aus Sockelgarantie	**0 EUR**

III. Kommunale Investitionspauschale (§ 4 FAG)

1. Gewichtete Einwohner (A.III)	16.142 EW
2. Voraussichtl. kommunale Investitionspauschale je Einwohner [14)]	81,00 EUR
Kommunale Investitionspauschale	**1.307.502 EUR**

[14)] Lt. Haushaltserlass

IV. Zuweisungen zum Bau oder Ausbau von Straßen in kommunaler Baulast (§ 27 FAG)

1. Gesamtfläche des Gemeindegebiets	1.505 ha
2. Pauschalierte Investitionszuweisung je ha [15)]	8,40 EUR
Pauschalierte Zuweisung (Verkehrslastenausgleich)	**12.642 EUR**

[15)] Lt. Haushaltserlass

V. Familienleistungsausgleich (§ 29a FAG)

1. Voraussichtliche Zuweisungen [16)]	489.800.000 EUR
2. Schlüsselzahl der Gemeinde Kernen i. R.	0,0016098
Gemeindeanteil der Gemeinde Kernen i. R.	**788.480 EUR**

[16)] Lt. Haushaltserlass

C. Berechnung der Umlagen

I. Kreisumlage (§ 35 FAG)

1. Steuerkraftsumme (A.II)	20.383.251 EUR
2. Umlagesatz	35,00%
Kreisumlage	**7.134.138 EUR**

II. Finanzausgleichsumlage (§ 1a FAG)

1. Steuerkraftsumme (A.II)	20.383.251 EUR
2. Umlagesatz (A.VII)	22,580%
Finanzausgleichsumlage	**4.602.538 EUR**

III. Gewerbesteuerumlage (§ 6 Gemeindefinanzreformgesetz)

1. Gewerbesteuer	4.900.000 EUR
2. Gewerbesteuerhebesatz	340%
3. Gewerbesteuerumlage-Vervielfältiger [17)]	68,00%
Gewerbesteuerumlage [18)]	**980.000 EUR**

[17)] Lt. Haushaltserlass

[18)] Gewerbesteuer / Hebesatz x Vervielfältiger

D. Gemeindeanteile an Gemeinschaftssteuern

I. Gemeindeanteil an der Einkommensteuer (§§ 1 - 5 Gemeindefinanzreformgesetz)

1. Geschätzter Gemeindeanteil an der Einkommensteuer [19)]	6.403.000.000 EUR
2. Schlüsselzahl der Gemeinde Kernen i. R.	0,0016098
Gemeindeanteil der Gemeinde Kernen i. R.	**10.307.549 EUR**

[19)] Lt. Haushaltserlass

II. Gemeindeanteil an der Umsatzsteuer (§§ 5b - 5e Gemeindefinanzreformgesetz)

1. Geschätzter Gemeindeanteil an der Umsatzsteuer [20)]	1.033.000.000 EUR
2. Schlüsselzahl der Gemeinde Kernen i. R.	0,0011567
Gemeindeanteil der Gemeinde Kernen i. R.	**1.194.871 EUR**

[20)] Lt. Haushaltserlass

Übersicht über die Haushalts- und Finanzlage

im Haushaltsjahr 2018

Anlage
zum Haushaltsplan 2018

Übersicht über die Haushalts- und Finanzlage im Haushaltsjahr 2018

Gemeinde
Gemeinde Kernen im Remstal

Landkreis
Rems-Murr-Kreis

Bearbeiter
Herr Hoppe

Fernsprecher
07151/4014-134

E-Mail Adresse
Hoppe.be@kernen.de

Aktenzeichen
902.41

Aufgestellt auf Grund
- [x] des Haushaltsplans
- [ ] des Nachtrages
- [ ] der Jahresrechnung für

am 23.11.2017

Abkürzungen:

HJ = Haushaltsjahr
VJ = Vorjahr
VVJ = Vorvorjahr
VwH = Verwaltungshaushalt
VmH = Vermögenshaushalt
RE = Rechnungsergebnis
HER = Haushaltseinnahmereste
LWV = Landeswohlfahrtsverband

Fußnoten siehe letzte Seite

[x] Zutreffendes bitte ankreuzen

A Angaben zur Struktur

(Weitere Angaben erforderlichenfalls auf besonderem Blatt)

1 Einwohnerzahl

nach den Unterlagen für den kommunalen Finanzausgleich

1.1	**im Vorjahr, am 30. Juni 2017**	15.373
	im Vorvorjahr, am 30. Juni 2016	15.187
1.2	**5 Jahre zuvor, am 30. Juni 2013**	14.940
1.3	**Veränderung in v.H. (+/-)**	2,90 %

2 Interkommunale Zusammenarbeit

2.1	Beteiligt an der Verwaltungsgemeinschaft
2.1.1	[ ] als erfüllende Gemeinde
2.1.2	[X] Mitglied im Gemeindeverwaltungsverband Planungsverband unteres Remstal
2.2	[X] Mitglied der Zweckverbände Kommunale Datenverarbeitung Region Stuttgart Neckar-Elektrizitätsverband (NEV) Zweckverband Landeswasserversorgung Zweckverband Wasserversorgung Endersbach - Rommelshausen

B Kennziffern

	(aus den folgenden Abschnitten, Verweisungen in Klammern)		HJ 2018 € / Einwohner	Vergleichsdaten [1] VJ 2017 € / Einwohner	RE VVJ 2016 € / Einwohner
3	**Haushalt**				
3.1	Haushaltsvolumen		3.520,85	3.191,49	3.062,34
3.1.1	davon VwH	(8)	2.628,77	2.558,93	2.584,34
3.1.2	VmH	(9)	892,08	632,56	478,01
3.1.3	Investitionsausgaben	(22.1.3)	892,08	632,56	290,59
4	**Steuerkraft**				
4.1	Steuerkraftmesszahl		1.019,68	879,07	945,52
4.2	Steuerkraftsumme		1.325,91	1.164,25	1.139,31
5	**Investitionsrate**				
5.1	Netto-Investitionsrate	(11.3)	139,93	181,84	360,77
5.2	Anteil von 5.1 an 3.1.1 in v.H.		5,32	7,11	13,96
5.3	Anteil von 5.1 an 3.1.3 in v.H.		15,69	28,75	124,15
6	**Schuldenstand** - nur Kredite -				
6.1	Beginn des Jahres Kameralhaushalt	(16.1)	0,00	0,00	0,00
6.2	Beginn des Jahres Sondervermögen u.a.	(25.1)	0,39	0,29	0,31
6.3	Beginn des Jahres	(6.1+ 6.2)	0,39	0,29	0,31
6.4	Ende des Jahres Kameralhaushalt	(16.2)	0,00	0,00	0,00
6.5	Ende des Jahres Sondervermögen u.a.	(25.2)	0,37	0,39	0,29
6.6	Ende des Jahres	(6.4+ 6.5)	0,37	0,39	0,29
7	**Finanzierungssaldo nach der Finanzierungsübersicht**		-347,80	-19,45	187,42

C Haushaltsstruktur

		HJ 2018 in 1000 €	Vergleichsdaten VJ 2017 in 1000 €	Vergleichsdaten RE VVJ 2016 in 1000 €
8	Verwaltungshaushalt (VwH)	40.412	38.863	39.228
8.1	davon entfallen auf:			
8.1.1	Personalausgaben	9.521	9.302	8.565
8.1.2	Sächl. Verwaltungs- u. Betriebsaufwand	14.148	13.575	12.012
8.1.3	darunter:			
8.1.3.1	(670-677) Erstattungen	313	282	249
8.1.3.2	(679) Innere Verrechnungen	2.532	2.393	2.294
8.1.3.3	(68) Kalkulatorische Kosten	4.756	4.989	4.515
8.1.4	Zinsausgaben	47	47	47
8.1.5	Finanzumlagen (14.2.1 - 14.2.4)	12.794	11.323	11.802
8.2	davon sind gedeckt durch:			
8.2.1	Steuern und Anteile an Gemeinschaftssteuern	18.708	16.979	18.164
8.2.2	Allgemeine Finanzzuweisungen und allgemeine Umlagen (14.1.9 + 14.1.10)	7.051	7.616	6.854
8.2.3	Einnahmen aus Verwaltung und Betrieb	9.168	8.621	8.865
9	Vermögenshaushalt (VmH)	13.714	9.607	7.256
9.1	davon entfallen auf:			
9.1.1	Investitionsausgaben	13.714	9.607	4.411
9.1.2	Tilgungsausgaben (16.4.1)	0	0	0
9.1.3	Zuführung zu Rücklagen und Deckung von Fehlbeträgen	0	0	2.845
9.2	davon sind gedeckt durch:			
9.2.1	Zuführung vom VwH	2.151	2.762	5.476
9.2.2	Rücklagen	5.347	295	0
9.2.3	Kredite	0	0	0
10	Summe von VwH und VmH	54.126	48.469	46.483
10.1	davon ab:			
10.1.1	Zuführung an/vom VmH	2.151	2.762	5.476
10.1.2	Zuführung an Rücklagen	0	0	2.845
10.1.3	Deckung von Fehlbeträgen	0	0	0
10.1.4	Tilgungsausgaben (16.4.1)	0	0	0
10.2	bereinigtes Haushaltsvolumen	51.975	45.707	38.162
11.1	Zuführung an VmH	2.151	2.762	5.476
11.2	minus (97*1) ordentliche Tilgungsausgaben und (990) Kreditbeschaffungskosten	0	0	0
11.3	Netto-Investitionsrate	2.151	2.762	5.476
12	Vorgetragene Fehlbeträge			
12.1	aus Vorjahren	0	0	0
12.2	des HJ (nur bei RE)	0	0	0
13	Verpflichtungsermächtigungen	7.350	10.192	5.437

D Steuern und Finanzausgleich

			Vergleichsdaten	
		HJ 2018 in 1000 €	VJ 2017 in 1000 €	RE VVJ 2016 in 1000 €
14.1	**Einnahmen**			
14.1.1	(000) Grundsteuer A	40	40	40
14.1.2	(001) Grundsteuer B	2.150	2.100	2.143
14.1.3	(003) Gewerbesteuer	4.900	4.200	5.639
14.1.4	(02-03) Andere Steuern und steuerähnliche Einnahmen	116	116	122
14.1.5	Summe eigene Steuern (14.1.1-14.1.4)	7.206	6.456	7.944
14.1.6	(010) Anteil an der Einkommensteuer	10.308	9.644	9.512
14.1.7	(012) Anteil an der Umsatzsteuer	1.195	880	708
14.1.8	Summe Anteile an Gemeinschaftssteuern (14.1.6+14.1.7)	11.502	10.523	10.220
14.1.9	(04-06,091) Allgemeine Finanzzuweisungen	7.051	7.616	6.854
14.1.10	(07) Allgemeine Umlagen	0	0	0
14.1.11	Summe Einahmen (14.1.5+14.1.8+14.1.9+14.1.10)	25.758	24.594	25.018
14.2	**Ausgaben**			
14.2.1	(810) Gewerbesteuerumlage	980	846	1.172
14.2.2	(831) Finanzausgleichsumlage	4.603	3.929	3.905
14.2.3	(832) Kreisumlage	7.134	6.472	6.658
14.2.4	(832) LWV-Umlage	0	0	0
14.2.5	Summe Ausgaben (14.2.1+14.2.2+14.2.3+14.2.4)	12.717	11.247	11.735
14.3	Bereinigte Steuereinnahmen	13.041	13.347	13.283

E Hebesätze/Umlagesätze

15.1	Grundsteuer A in %	325,00	325,00	325,00
15.2	Grundsteuer B in %	325,00	325,00	325,00
15.3	Gewerbesteuer in %	340,00	340,00	340,00
15.4	Kreisumlage in %	35,00	36,09	40,00

F Schulden

16 Stand der Kredite

16.1	Beginn des Jahres	0	0	0
16.2	Ende des Jahres	0	0	0
16.3.1	Von Nummer 16.2 in den drei folgenden Jahren fällig	0		
16.3.2	davon mit rechtsverbindlichen Prolongationszusagen	0		
16.4.1	Tilgungsausgaben	0	0	0
16.4.2	davon ordentliche Tilgungen	0	0	0
16.4.3	davon außerordentliche Tilgungen	0	0	0
16.4.4	Zinsausgaben	47	47	47
16.4.5	Summe (16.4.1+16.4.4)	47	47	47

17 Stand der Inneren Darlehen

17.1	Beginn des Jahres	4.172	2.536	2.655
17.2	Ende des Jahres	3.993	4.172	2.536

18 Verpflichtungen aus kreditähnlichen Rechtsgeschäften

	Stand Beginn des Jahres	0	0	0

G Rücklagen

		HJ 2018 in 1000 €	Vergleichsdaten VJ 2017 in 1000 €	Vergleichsdaten RE VVJ 2016 in 1000 €
19	**Stand der allgemeinen Rücklage**			
19.1	Beginn des Jahres	9.790	5.790	2.945
19.2	Ende des Jahres	4.443	9.790	5.790
19.3	Mindestbestand nach § 20 Abs. 2 Satz 2 GemHVO	749	717	685
20	**Stand der Sonderrücklagen**			
20.1	Beginn des Jahres	0	0	0
20.2	Ende des Jahres	0	0	0

H Wesentliche Kostenrechnende Einrichtungen [2]

		Aufwand HJ 2018 in 1000 €	Zuschussbedarf HJ 2018 in 1000 €	Zuschussbedarf HJ 2018	Zuschussbedarf VJ 2017 in %	Zuschussbedarf RE VVJ 2016
21.1	Schulkinderbetreuung HaldenschuleRommelshausen	484	264	54,48	52,77	42,52
	Kernzeitenbetreuung Stetten - Karl-Mauch-Schule	53	16	30,71	27,02	44,85
	Hort	0	0	0,00	0,00	135,03
	Kernzeitenbetreuung Rommelshausen II	0	0	0,00	0,00	0,00
	Soziale Einrichtungen für Wohnungslose	107	19	17,63	11,40	24,50
	Kinderhaus Alte Schule Stetten	1.390	796	57,27	61,33	55,10
	Kindergarten Lummerland, Dinkelstraße 17	539	294	54,57	62,59	48,35
	Kinderhaus Regenbogen, Haldenstraße 34	602	393	65,29	66,91	61,60
	Waldkindergarten Sandacker	160	131	82,32	84,14	83,25
	Kleinkindbetreuung(In den Kirchgärten)	78	32	40,67	80,85	-40,87
	Kinderhaus Sonnhalde 18	863	452	52,39	54,52	45,98
	Kindergarten "Lange Gärten", Friedrichstraße 25	550	370	67,24	65,02	60,81
	Hallenbad Rommelshausen	752	618	82,17	83,06	81,50
	Abwasserbeseitigung	2.950	505	17,13	13,42	1,30
	Bestattungswesen	549	177	32,28	17,82	32,40
	Wohn- und Geschäftsgebäude	506	198	39,15	54,94	29,13
	Summe	9.583	4.265	44,51	45,71	36,20
21.2.1	Im Aufwand enthaltene Abschreibungen	1.283				
21.2.2	davon erwirtschaftet	880				

I	Investitionsplanung (HAUSHALTS- UND FINANZPLANUNG, VMH)	VJ 2017	HJ 2018	Finanzplanungsjahre 2019	2020	2021
22.1	**Ausgaben**	in 1000 €				
22.1.1	(932/935, 94-96) Sachinvestitionen	7.444	9.618	8.966	3.897	3.120
22.1.2	(92,930,98) Finanzinvestitionen	2.163	4.096	1.592	189	39
22.1.3	Investitionsausgaben zusammen	9.607	13.714	10.558	4.086	3.159
22.1.4	(91) Zuführung an Rücklagen	0	0	0	0	0
22.1.5	(97) Tilgungsausgaben	0	0	0	0	0
22.1.6	(90/992) Zuführung an VwH und Deckung von Fehlbeträgen	0	0	0	0	0
22.1.7	(99) Sonstige Ausgaben	0	0	0	0	0
22.1.8	Summe	9.607	13.714	10.558	4.086	3.159
22.2	**Deckungsmittel**					
22.2.1	(30) Zuführung vom VwH	2.762	2.151	1.730	2.966	2.412
22.2.2	(35) Beiträge und desgleichen	0	573	0	0	0
22.2.3	(36) Zuweisungen/Zuschüsse	1.614	3.100	1.367	256	181
22.2.4	(37) Kredite u. innere Darlehen	0	0	0	0	0
22.2.5	(31-34) Sonstige Eigenfinanzierung im Rahmen der Gesamtdeckung	5.232	7.890	7.461	864	567
22.2.6	Summe	9.607	13.714	10.558	4.086	3.159
22.3	Netto-Investitionsrate [3]	2.762	2.151	1.730	2.966	2.412

23 **Schwerpunkte der Investitionen im HJ:**

Vgl. Vorbericht des Haushaltplans.
Druck
0

K Sondervermögen/Treuhandvermögen mit Sonderrechnung

			Vergleichsdaten	
		HJ 2018	VJ 2017	REVVJ 2016
24	**Volumen der Wirtschafts-/Haushaltspläne**	in 1000 €	in 1000 €	in 1000 €
24.1	Erfolgsplan/VwH	2.954	2.712	2.955
24.2	Vermögensplan/VmH	1.948	2.622	2.815
24.3	Summe	4.902	5.334	5.770
25	**Stand der Kredite**			
25.1	Beginn des Jahres	6	4	5
25.2	Ende des Jahres	6	6	4
26	**Zuführungen an Haushalt aus**			
26.1	Konzessionsabgabe	100	30	30
26.2	Gewinn	0	0	0
26.3	Eigenkapital	0	0	0
27	**Zuführungen vom Haushalt**			
27.1	zum Verlustausgleich	0	0	0
27.2	als Kapitaleinlage	0	0	0

L Beteiligungen an rechtlich selbständigen Unternehmen

28	**Zuführungen an Haushalt aus**			
28.1	Konzessionsabgabe	0	0	0
28.2	Gewinn	0	0	0
29	**Zuführungen vom Haushalt**			
29.1	zum Verlustausgleich	0	0	0
29.2	als Kapitaleinlage	0	0	0

Unterschrift

Fußnoten:

1 Soweit nichts anderes bestimmt ist, bezogen auf die für den komm. Finanzausgleich des betreffenden Jahres maßgebende Einwohnerzahl.

2 Getrennt für: Theater und sonstige kulturelle Einrichtungen, Einrichtungen der Sozial- und Jugendhilfe, Krankenhäuser, Sportanlagen einschl. Bäder, Abwasserbeseitigung, Abfallbeseitigung, Schlacht- und Viehhöfe, Bestattungswesen, Wasserversorgung, Festhallen, Stadthallen einschl. Gaststätten, Kureinrichtungen, Land- und Forstwirtschaft, Wohn- und Geschäftsgrundstücke.

3 Zuführung an VmH abzüglich ordentlicher Tilgungsausgaben und Kreditbeschaffungskosten

Kommunale Finanzplanung

2017 - 2021

1. Einnahmen und Ausgaben nach Arten

2. Investitionen und Investitionsförderungsmaßnahmen nach Aufgabenbereichen

Beträge in 1000 EUR

Kommunale Finanzplanung

Datum: 21.11.2017

1. Einnahmen und Ausgaben nach Arten in 1.000 €

Grupp.-Nr.	Einnahme- bzw. Ausgabeart	Lfd. Nr.	Haushalts-jahr 2017	Planjahr 2018	1. Folgejahr 2019	2. Folgejahr 2020	3. Folgejahr 2021
1	2	3	4	5	6	7	8
	Einnahmen des Verwaltungshaushaltes						
	Steuern, allgemeine Zuweisungen und Umlagen						
000,001	Grundsteuern A und B	1	2.140	2.190	2.193	2.218	2.228
003	Gewerbesteuer	2	4.200	4.900	5.300	5.700	5.700
010	Gemeindeanteil an der Einkommensteuer	3	9.644	10.308	10.720	11.132	11.544
012	Gemeindeanteil an der Umsatzsteuer	4	880	1.195	1.159	1.195	1.219
02	Andere Steuern	5	116	116	116	116	116
00-02	Steuern zusammen	6	16.979	18.708	19.487	20.360	20.807
03	Steuerähnliche Einnahmen	7	0	0	0	0	0
041	Schlüsselzuweisungen vom Land	8	6.840	6.262	6.110	6.100	5.630
05,06	Sonstige allgemeine Zuweisungen	9	0	0	0	0	0
07	Allgemeine Umlagen	10	0	0	0	0	0
091	Ausgleichsleistungen	11	776	788	812	844	867
0	**Steuern, allgemeine Zuweisungen und Umlagen zusammen (Hauptgruppe 0)**	**12**	**24.594**	**25.758**	**26.409**	**27.304**	**27.304**

Kommunale Finanzplanung

Datum: 21.11.2017

1. Einnahmen und Ausgaben nach Arten

in 1.000 €

Grupp.-Nr.	Einnahme- bzw. Ausgabeart	Lfd. Nr.	Haushalts-jahr 2017	Planjahr 2018	1. Folgejahr 2019	2. Folgejahr 2020	3. Folgejahr 2021
1	2	3	4	5	6	7	8
	Einnahmen aus Verwaltung und Betrieb						
10,11,12	Gebühren und ähnliche Entgelte, zweckgebundene Abgaben	13	3.515	3.767	3.871	3.625	3.625
13,14,15	Einnahmen aus Verkauf, Mieten, Pachten, sonstige Verwaltungs- und Betriebseinnahmen	14	885	893	1.062	884	884
16	**Erstattungen**	**15**	**2.685**	**2.802**	**2.840**	**2.746**	**2.742**
160-163	vom Bund, Land, von Gemeinden, Gemeindeverbänden	16	19	25	32	34	30
164-168	von übrigen Bereichen	17	273	245	245	245	245
169	Innere Verrechnungen	18	2.393	2.532	2.563	2.467	2.467
17	**Zuweisungen und Zuschüsse für laufende Zwecke**	**19**	**1.536**	**1.705**	**1.691**	**1.667**	**1.667**
171	vom Land	20	1.487	1.654	1.638	1.620	1.620
170,172-178	von übrigen Bereichen	21	49	52	54	47	47
19	Aufgabenbezogene Leistungsbeteiligungen	22	0	0	0	0	0
1	**Einnahmen aus Verwaltung und Betrieb zusammen (Hauptgruppe 1)**	**23**	**8.621**	**9.168**	**9.465**	**8.923**	**8.918**
20-26	Sonstige Finanzeinnahmen (ohne 27, 28)	24	658	731	711	707	702
27	Kalkulatorische Einnahmen	25	4.989	4.756	4.773	4.785	4.802
280	Allg. Zuführung vom Vermögenshaushalt	26	0	0	0	0	0
281	Entnahmen aus Sonderrücklagen	27	0	0	0	0	0
0-2	**Einnahmen des Verwaltungshaushalts zusammen (Hauptgruppe 0-2)**	**28**	**38.863**	**40.412**	**41.358**	**41.718**	**41.726**

Kommunale Finanzplanung

Datum: 21.11.2017

1. Einnahmen und Ausgaben nach Arten

in 1.000 €

Grupp.-Nr.	Einnahme- bzw. Ausgabeart	Lfd. Nr.	Haushalts-jahr 2017	Planjahr 2018	1. Folgejahr 2019	2. Folgejahr 2020	3. Folgejahr 2021
1	2	3	4	5	6	7	8
	Einnahmen des Vermögenshaushalts						
300	Allg. Zuführung vom Verwaltungshaushalt	29	2.762	2.151	1.730	2.966	2.412
301	Zuführungen zu Sonderrücklagen	30	0	0	0	0	0
310	Entnahme aus allgemeiner Rücklage	31	295	5.347	3.588	0	0
311	Entnahmen aus Sonderrücklagen	32	0	0	0	0	0
32,33,34	Rückflüsse von Darlehen und von Kapitalanlagen	33	4.936	2.544	3.873	864	567
	Einnahmen aus Veräußerungen von Beteiligungen und von Sachen des Anlagevermögens						
35	Beiträge und ähnliche Entgelte	34	0	573	0	0	0
36	**Zuweisungen und Zuschüsse für Investitionen und Investitionsmaßnahmen**	**35**	**1.614**	**3.100**	**1.367**	**256**	**181**
360,361	vom Bund, Land	36	1.181	2.432	1.367	255	180
362,363	von Gemeinden, Gemeindeverbänden, Zweckverbänden und dergleichen	37	63	182	0	0	0
364-368	von anderen Bereichen	38	370	486	1	1	1
36*1	Rückzahlungen Dritter aus geleisteten Zuweisungen	40	254	90	0	0	0
37	**Einnahmen aus Krediten und inneren Darlehen**	**41**	**0**	**0**	**0**	**0**	**0**
3701	vom Bund	42	0	0	0	0	0
3711	vom Land	43	0	0	0	0	0
3721,3731	von Gemeinden und Gemeindeverbänden, Zweckverbänden und dergleichen	44	0	0	0	0	0
3741-3781	von sonstigen öffentlichen Bereich und Kreditmarkt (ohne Umschuldung)	45	0	0	0	0	0
37*2	Einnahmen für Umschuldungen	46	0	0	0	0	0
379	Innere Darlehen	47	0	0	0	0	0
3	**Einnahmen des Vermögenshaushalts zusammen (Hauptgruppe 3)**		**9.607**	**13.714**	**10.558**	**4.086**	**3.159**
0-3	**Summe der Einnahmen (Hauptgruppe 0-3)**	**48**	**48.469**	**54.126**	**51.916**	**45.804**	**44.885**

Kommunale Finanzplanung

Datum: 21.11.2017

1. Einnahmen und Ausgaben nach Arten

in 1.000 €

Grupp.-Nr.	Einnahme- bzw. Ausgabeart	Lfd. Nr.	Haushalts-jahr 2017	Planjahr 2018	1. Folgejahr 2019	2. Folgejahr 2020	3. Folgejahr 2021
1	2	3	4	5	6	7	8
	Ausgaben des Verwaltungshaushalts						
40-47	**Personalausgaben (Hauptgruppe 4)**	**49**	**9.302**	**9.521**	**9.704**	**9.891**	**10.081**
	Sächlicher Verwaltungs- und Betriebsaufwand						
50-678	Sächlicher Verwaltungs- und Betriebsaufwand (ohne 679 und 68)	51	6.192	6.860	7.052	6.305	6.307
679	Innere Verechnungen	52	2.393	2.532	2.563	2.467	2.467
68	Kalkulatorische Kosten	53	4.989	4.756	4.773	4.785	4.802
69	Aufgabenbezogene Leistungsbeteiligungen	54	0	0	0	0	0
5/6	**Sächlicher Verwaltungs- und Betriebsaufwand zusammen (Hauptgruppe 5/6)**	**55**	**13.575**	**14.148**	**14.388**	**13.557**	**13.576**

Kommunale Finanzplanung

Datum: 21.11.2017

1. Einnahmen und Ausgaben nach Arten in 1.000 €

Grupp.-Nr.	Einnahme- bzw. Ausgabeart	Lfd. Nr.	Haushaltsjahr 2017	Planjahr 2018	1. Folgejahr 2019	2. Folgejahr 2020	3. Folgejahr 2021
1	2	3	4	5	6	7	8
	Zuweisungen und Zuschüsse (nicht für Investitionen)						
70	Zuschüsse für laufende Zwecke an gemeinnützige, mildtätige, kirchliche oder ähnliche Einrichungen	56	49	51	49	49	49
71	**Zuweisungen und sonstige Zuschüsse für laufende Zwecke**	**57**	**1.774**	**1.668**	**1.690**	**1.681**	**1.695**
710,711	an Bund und Land	58	0	0	0	0	0
712,713	an Gemeinden, Gemeindeverbände, Zweckverbände und dgl.	59	72	73	74	74	75
715	an kommunale Sonderrechnungen	60	0	0	0	0	0
714,716-719	an übrige Bereiche	61	1.702	1.595	1.616	1.606	1.619
72	Schuldendiensthilfen	62	0	0	0	0	0
73-79	**Soziale Leisungen**	**63**	**0**	**0**	**0**	**0**	**0**
7	**Zuweisungen und Zuschüsse zusammen (Hauptgruppe 7)**	**64**	**1.823**	**1.719**	**1.739**	**1.730**	**1.744**
	Sonstige Finanzausgaben						
80	Zinsausgaben	65	47	47	47	47	47
81	Gewerbesteuerumlage, sonstige Steuerbeteiligungen	66	846	980	1.060	1.140	1.140
82,83	Allgemeine Zuweisungen und Umlagen	67	10.477	11.814	12.658	12.356	12.695
84	Sonstige Finanzausgaben (ohne 85, 86)	68	32	32	32	32	32
85	Deckungsreserve	69	0	0	0	0	0
860	Zuführung zum Vermögenshaushalt	70	2.762	2.151	1.730	2.966	2.412
861	Zuführungen zu Sonderrücklagen	71	0	0	0	0	0
88	Globale Minderausgabe	72	0	0	0	0	0
8	**Sonstige Finanzausgaben zusammen (Hauptgruppe 8)**	**73**	**14.164**	**15.024**	**15.528**	**16.541**	**16.326**
4-8	**Ausgaben des Verwaltungshaushalts zusammen (Hauptgruppe 4-8)**	**74**	**38.863**	**40.412**	**41.358**	**41.718**	**41.726**

Kommunale Finanzplanung

Datum: 21.11.2017

1. Einnahmen und Ausgaben nach Arten in 1.000 €

Grupp.-Nr.	Einnahme- bzw. Ausgabeart	Lfd. Nr.	Haushalts-jahr 2017	Planjahr 2018	1. Folgejahr 2019	2. Folgejahr 2020	3. Folgejahr 2021
1	2	3	4	5	6	7	8
	Ausgaben des Vermögenshaushalts						
900	Allg. Zuführung zum Verwaltungshaushalt	75	0	0	0	0	0
901	Entnahmen aus Sonderrücklagen	76	0	0	0	0	0
910	Zuführung an allgemeine Rücklage	77	0	0	0	0	0
911	Zuführungen an Sonderrücklagen	78	0	0	0	0	0
92	Gewährung von Darlehen	79	0	0	0	0	0
93	**Vermögenserwerb**	**80**	**1.905**	**1.643**	**2.220**	**184**	**292**
930	Erwerb von Beteiligungen, Kapitaleinlagen	81	20	0	0	0	0
932,933	Erwerb und Leasing von Grundstücken	82	890	365	1.880	0	0
935,936	Erwerb und Leasing von beweglichen Sachen des Anlagevermögens	83	995	1.278	340	184	292
94,95,96	Baumaßnahmen	84	5.559	7.975	6.746	3.713	2.828
97*	**Tilgung von Krediten, Rückzahlungen von inneren Darlehen**	**85**	**0**	**0**	**0**	**0**	**0**
9701	an Bund (ohne Umschuldung)	86	0	0	0	0	0
9711	an Land (ohne Umschuldung)	87	0	0	0	0	0
9721,9731	an Gemeinden, Gemeindeverbände, Zweckverbände und dgl.	88	0	0	0	0	0
9741-9781	an sonstigen Bereich und Kreditmarkt (ohne Umschuldung)	89	0	0	0	0	0
97*2	außerordentliche Tilgung, Umschuldungen	90	0	0	0	0	0
979	Innere Darlehen	91	0	0	0	0	0
98	**Zuweisungen und Zuschüsse für Investitionen**	**92**	**2.143**	**4.096**	**1.592**	**189**	**39**
980-984	an Bund, Land, Gemeinden, Gemeindeverbände, Zweckverbände und dgl., sonstigen öffentlichen Bereich		10	10	10	10	10
985-988	an übrige Bereiche	93	2.133	4.086	1.582	179	29
98*1	Rückzahlungen zuviel erhaltener Zuweisungen und Zuschüsse	95	0	0	0	0	0
990,991	Kreditbeschaffungskosten, Ablösung und Dauerlasten	96	0	0	0	0	0
992	Deckung von Fehlbeträgen	97	0	0	0	0	0
9	Ausgaben des Vermögenshaushalts	98	9.607	13.714	10.558	4.086	3.159
4-9	**Summe der Ausgaben (Hauptgruppe 4-9)**	**99**	**48.469**	**54.126**	**51.916**	**45.804**	**44.885**

Gemeinde Kernen im Remstal

Kommunale Finanzplanung

Seite: 1

2. Investitionen und Investitionsförderungsmaßnahmen nach Aufgabenbereichen

Ausgaben nach Abschnitten in 1000 €

Datum: 21.11.2017

Gliederungs-Nr.	Aufgabenbereiche	Lfd. Nr.	Haushaltsjahr 2017	Planjahr 2018	Folgejahre 2019	2020	2021	Vorraussichtl. Gesamtausgaben	davon außerhalb des Finanzierungszeitraumes bisher bereitgestellt	in Folgejahren
1	2	3	4	5	6	7	8	9	10	11
00-08	**Allgemeine Verwaltung**	**1**	**116**	**166**	**44**	**44**	**44**	**298**	**0**	**0**
10-15	**Öffentliche Sicherheit und Ordnung**	**2**	**573**	**629**	**23**	**23**	**23**	**698**	**0**	**0**
	Schulen									
21	Grund- und Hauptschulen	3	163	780	310	15	55	1.196	35	0
22	Realschulen	4	116	169	213	8	8	398	0	0
23	Gymnasien	5	0	0	0	0	0	0	0	0
24/25	Berufliche Schulen	6	0	0	0	0	0	0	0	0
27	Sonderschulen	7	0	0	0	0	0	0	0	0
20,28,29	Sonstiges	8	21	13	4	4	4	25	0	0
2	**Einzelplan 2 zusammen**	**9**	**300**	**962**	**527**	**27**	**67**	**1.618**	**35**	**0**
	Wissenschaft, Forschung, Kulturpflege									
35	Volksbildung	10	23	23	20	20	20	83	0	0
30-34,36,37	Übriges	11	329	76	38	8	8	130	0	0
3	**Einzelplan 3 zusammen**	**12**	**352**	**99**	**58**	**28**	**28**	**213**	**0**	**0**
	Soziale Sicherung									
43,46	Einrichtugen der Sozialhilfe, Kriegsopferfürsorge und Jugendhilfe	13	1.094	1.834	4.028	1.874	46	7.851	70	0
40-42, 44 ...	Übriges	14	4	4	3	3	3	13	0	0
4	**Einzelplan 4 zusammen**	**15**	**1.098**	**1.838**	**4.031**	**1.877**	**49**	**7.864**	**70**	**0**
	Gesundheit, Sport, Erholung									
51	Krankenhäuser	16	0	0	0	0	0	0	0	0
50,54	Sonstige Einrichtungen des Gesundheitswesens	17	0	7	0	0	0	7	0	0
55,56,57	Sport, Badeanstalten	18	582	1.306	290	45	705	3.616	30	1.240
58,59	Übriges	19	439	1.886	266	6	6	2.369	175	30
5	**Einzelplan 5 zusammen**	**20**	**1.021**	**3.199**	**556**	**51**	**711**	**5.992**	**205**	**1.270**

Gemeinde Kernen im Remstal

Kommunale Finanzplanung

Seite: 2

2. Investitionen und Investitionsförderungsmaßnahmen nach Aufgabenbereichen

Einnahmen nach Abschnitten in 1000 €

Datum: 21.11.2017

Gliederungs-Nr.	Aufgabenbereiche	Lfd. Nr.	Haushaltsjahr 2017	Planjahr 2018	Folgejahre 2019	2020	2021	Vorraussichtl. Gesamtbetrag	davon außerhalb des Finanzierungszeitraumes bisher bereitgestellt	in Folgejahren
1	2	3	12	13	14	15	16	17	18	19
00-08	**Allgemeine Verwaltung**	**1**	**0**	**12**	**0**	**0**	**0**	**12**	**0**	**0**
10-15	**Öffentliche Sicherheit und Ordnung**	**2**	**5**	**90**	**13**	**0**	**0**	**0**	**0**	**0**
	Schulen									
21	Grund- und Hauptschulen	3	0	230	90	0	0	320	0	0
22	Realschulen	4	24	90	0	0	0	90	0	0
23	Gymnasien	5	0	0	0	0	0	0	0	0
24/25	Berufliche Schulen	6	0	0	0	0	0	0	0	0
27	Sonderschulen	7	0	0	0	0	0	0	0	0
20,28,29	Sonstiges	8	0	0	0	0	0	0	0	0
2	**Einzelplan 2 zusammen**	**9**	**24**	**320**	**90**	**0**	**0**	**410**	**0**	**0**
	Wissenschaft, Forschung, Kulturpflege									
35	Volksbildung	10	0	0	0	0	0	0	0	0
30-34,36,37	Übriges	11	127	0	0	0	0	0	0	0
3	**Einzelplan 3 zusammen**	**12**	**127**	**0**	**0**	**0**	**0**	**0**	**0**	**0**
	Soziale Sicherung									
43,46	Einrichtugen der Sozialhilfe, Kriegsopferfürsorge und Jugendhilfe	13	20	0	430	200	0	630	0	0
40-42, 44 ...	Übriges	14	0	0	0	0	0	0	0	0
4	**Einzelplan 4 zusammen**	**15**	**20**	**0**	**430**	**200**	**0**	**630**	**0**	**0**
	Gesundheit, Sport, Erholung									
51	Krankenhäuser	16	0	0	0	0	0	0	0	0
50,54	Sonstige Einrichtungen des Gesundheitswesens	17	0	0	0	0	0	0	0	0
55,56,57	Sport, Badeanstalten	18	184	184	100	0	180	714	0	250
58,59	Übriges	19	116	493	1	1	1	487	0	0
5	**Einzelplan 5 zusammen**	**20**	**300**	**677**	**101**	**1**	**181**	**1.201**	**0**	**243**

Gemeinde Kernen im Remstal

Kommunale Finanzplanung

Seite: 3

2. Investitionen und Investitionsförderungsmaßnahmen nach Aufgabenbereichen

Ausgaben nach Abschnitten in 1000 €

Datum: 21.11.2017

Gliederungs-Nr.	Aufgabenbereiche	Lfd. Nr.	Haushaltsjahr 2017	Planjahr 2018	Folgejahre 2019	Folgejahre 2020	Folgejahre 2021	Gesamtbedarf	davon außerhalb des Finanzierungszeitraumes bisher bereitgestellt	davon außerhalb des Finanzierungszeitraumes in Folgejahren
1	2	3	4	5	6	7	8	9	10	11
	Bau- und Wohnungswesen, Verkehr									
61	Städteplanung, Vermessung Bauordnung	21	2.837	3.928	3.566	235	60	28.404	20.561	54
63	Gemeindestraßen	22	1.045	1.220	1.070	900	585	7.510	75	3.660
65	Kreisstraßen	23	0	0	0	0	0	0	0	0
66	Bundes- und Landesstraßen	24	0	0	0	0	0	0	0	0
60,62,67-69	Übriges	25	283	20	0	0	0	3.920	0	3.900
6	**Einzelplan 6 zusammen**	**26**	**4.165**	**5.168**	**4.636**	**1.135**	**645**	**39.834**	**20.636**	**7.614**
	Öffentliche Einrichtungen, Wirtschaftsförderung									
70	Abwasserbeseitigung	27	575	302	335	522	1.402	14.547	891	11.095
72	Abfallbeseitigung	28	5	10	0	0	0	10	0	0
73-79	Übriges	29	632	942	148	209	190	1.539	50	0
7	**Einzelplan 7 zusammen**	**30**	**1.212**	**1.254**	**483**	**731**	**1.592**	**16.096**	**941**	**11.095**
	Wirtschaftliche Unternehmen, allgemeines Grund- und Sondervermögen									
80-87	Wirtschaftliche Unternehmen	31	0	0	0	0	0	0	0	0
88,89	Allgemeines Grund- und Sondervermögen (soweit nicht anderen Aufgabenbereichen zugeordnet)	32	770	400	200	170	0	770	0	0
8	**Einzelplan 8 zusammen**	**33**	**770**	**400**	**200**	**170**	**0**	**770**	**0**	**0**
0-8	**Investitionen und Investitionsförderungsmaßnahmen und objektbezogene Einnahmen ingesamt**	**34**	**9.607**	**13.714**	**10.558**	**4.086**	**3.159**	**73.383**	**21.887**	**19.979**

Gemeinde Kernen im Remstal

Kommunale Finanzplanung

Seite: 4

2. Investitionen und Investitionsförderungsmaßnahmen nach Aufgabenbereichen

Einnahmen nach Abschnitten in 1000 €

Datum: 21.11.2017

Gliederungs-Nr.	Aufgabenbereiche	Lfd. Nr.	Haushaltsjahr 2017	Planjahr 2018	Folgejahre 2019	Folgejahre 2020	Folgejahre 2021	Gesamtbedarf	davon außerhalb des Finanzierungszeitraumes bisher bereitgestellt	davon außerhalb des Finanzierungszeitraumes in Folgejahren
1	2	3	12	13	14	15	16	17	18	19
	Bau- und Wohnungswesen, Verkehr									
61	Städteplanung, Vermessung Bauordnung	21	890	1.577	954	55	0	3.351	0	765
63	Gemeindestraßen	22	240	758	0	0	0	758	0	0
65	Kreisstraßen	23	0	0	0	0	0	0	0	0
66	Bundes- und Landesstraßen	24	0	0	0	0	0	0	0	0
60,62,67-69	Übriges	25	10	0	0	0	0	2.730	0	2.730
6	**Einzelplan 6 zusammen**	**26**	**1.140**	**2.335**	**954**	**55**	**0**	**6.839**	**0**	**3.495**
	Öffentliche Einrichtungen, Wirtschaftsförderung									
70	Abwasserbeseitigung	27	0	80	0	0	0	0	0	0
72	Abfallbeseitigung	28	0	0	0	0	0	0	0	0
73-79	Übriges	29	98	304	0	0	0	304	0	0
7	**Einzelplan 7 zusammen**	**30**	**98**	**384**	**0**	**0**	**0**	**304**	**0**	**0**
	Wirtschaftliche Unternehmen, allgemeines Grund- und Sondervermögen									
80-87	Wirtschaftliche Unternehmen	31	168	179	179	179	179	0	0	0
88,89	Allgemeines Grund- und Sondervermögen (soweit nicht anderen Aufgabenbereichen zugeordnet)	32	4.668	2.220	3.474	686	388	0	0	0
8	**Einzelplan 8 zusammen**	**33**	**4.836**	**2.399**	**3.653**	**864**	**567**	**0**	**0**	**0**
0-8	**Investitionen und Investitionsförderungsmaßnahmen und objektbezogene Einnahmen ingesamt**	**34**	**6.550**	**6.216**	**5.240**	**1.120**	**747**	**9.396**	**0**	**0**

Investitionsprogramm

2017 - 2021

Investitionen und Investitionsförderungsmaßnahmen

Beträge in 1000 EUR

Gemeinde Kernen im Remstal
Haushaltsjahr 2018

Kommunale Finanzplanung
3. Investitionsprogramm
für die Jahre 2017 bis 2021

in 1000 €

Haushaltsstelle	Bezeichnung	Gesamt-einnahme-/ausgabe-bedarf	bisher bereit-gestellt	Lfd. Haushalts-jahr 2017	Planjahr 2018	1. Folgejahr 2019	2. Folgejahr 2020	3. Folgejahr 2021	Folge-jahre
0000	**Gemeindeorgane**								
100	**Allgemeine Investitionsausgaben**								
0000-935000.100	Bewegliche Sachen des Anlagevermögens	28	0	1	25	**1**	**1**	**1**	0
0200	**Hauptverwaltung**								
100	**Allgemeine Investitionen Rathaus Rommelshausen**								
0200-345000.100	Veräußerung beweglicher Sachen	12	0	0	12	**0**	**0**	**0**	0
0200-935000.100	Bewegliche Sachen des Anlagevermögens	147	0	13	93	**18**	**18**	**18**	0
101	**Rathaus Rommelshausen, Erneuerung Bodenbelag in den Fluren**								
0200-940000.101	Hochbaumaßnahmen	0	0	39	0	**0**	**0**	**0**	0
0500	**Standesamt, Statistik, Wahlen**								
100	**Allgemeine Investitionen Standesamt**								
0500-935000.100	Bewegliche Sachen des Anlagevermögens	17	0	1	5	**4**	**4**	**4**	0
0560	**Bürgerschaftliches Engagement**								
100	**Bürgerschaftliches Engagement**								
0560-930000.100	Kapitaleinlage Bürgerstiftung	0	0	20	0	**0**	**0**	**0**	0
0560-935000.100	Bewegliche Sachen des Anlagevermögens	4	0	1	1	**1**	**1**	**1**	0
0600	**Datenverarbeitung**								
100	**Allgemeine Investitionen EDV**								
0600-935000.100	Bewegliche Sachen des Anlagevermögens	102	0	41	42	**20**	**20**	**20**	0
Summe Einzelplan 0 Einnahmen		12	0	0	12	**0**	**0**	**0**	0
Summe Einzelplan 0 Ausgaben		298	0	116	166	**44**	**44**	**44**	0
Saldo Einzelplan 0 Einnahmen/Ausgaben		-286	0	-116	-154	**-44**	**-44**	**-44**	0
1100	**Öffentliche Ordnung / Umweltschutz**								
001	**Öffentliche Ordnung / Umweltschutz**								
1100-935100.001	Austausch von Papier- und Abfallkörben	21	0	0	15	**2**	**2**	**2**	0
100	**Allgemeine Investitionen öffentliche Ordnung/Umweltschutz**								
1100-367000.100	Zuschüsse von übrigen Bereichen	0	0	5	0	**0**	**0**	**0**	0
1100-935000.100	Bewegliche Sachen des Anlagevermögens Ordnungsamt	9	0	4	6	**1**	**1**	**1**	0
1100-935100.100	Bewegliche Sachen des Anlagevermögens Bauamt	6	0	2	6	**0**	**0**	**0**	0

Gemeinde Kernen im Remstal
Haushaltsjahr 2018

Kommunale Finanzplanung
3. Investitionsprogramm
für die Jahre 2017 bis 2021

in 1000 €

Haushaltsstelle	Bezeichnung	Gesamt-einnahme-/ausgabe-bedarf	bisher bereit-gestellt	Lfd. Haushalts-jahr 2017	Planjahr 2018	1. Folgejahr 2019	2. Folgejahr 2020	3. Folgejahr 2021	Folge-jahre
1100-960000.100	Sonstige Baumaßnahmen Umweltschutz	6	0	10	6	**0**	**0**	**0**	0
101	**Taubenturm**								
1100-987000.101	Zuschüsse	1	0	3	1	**0**	**0**	**0**	0
1310	**Feuerwehr und andere Aufgaben des Brandschutzes**								
100	**Beschaffungen für die Feuerwehr**								
1310-361000.100	Zuschüsse des Landes	0	0	0	90	**13**	**0**	**0**	0
1310-935000.100	Fahrzeuge und Geräte Ordnungsamt	655	0	555	595	**20**	**20**	**20**	0
Summe Einzelplan 1 Einnahmen		0	0	5	90	**13**	**0**	**0**	0
Summe Einzelplan 1 Ausgaben		698	0	573	629	**23**	**23**	**23**	0
Saldo Einzelplan 1 Einnahmen/Ausgaben		-698	0	-568	-539	**-11**	**-23**	**-23**	0
2110	**Haldenschule (Grundschule)**								
100	**Allgemeine Investitionen Haldenschule**								
2110-935000.100	Bewegliche Sachen des Anlagevermögens Hauptamt	19	0	7	9	**3**	**3**	**3**	1
2110-935100.100	Bewegliche Sachen des Anlagevermögens Bauamt	0	0	1	0	**0**	**0**	**0**	0
2110-960000.100	Umsetzung des Medienentwicklungsplans	30	0	0	15	**5**	**5**	**5**	0
200	**Masterplan Hochbau / Freianlagen**								
2110-940000.200	Hochbaumaßnahmen	20	0	0	20	**0**	**0**	**0**	0
300	**Strukturierte Gebäudeverkabelung**								
2110-361000.300	Zuschüsse des Landes	80	0	0	80	**0**	**0**	**0**	0
2110-940000.300	Hochbaumaßnahmen	245	0	0	245	**0**	**0**	**0**	0
2150	**Karl-Mauch-Schule (Grundschule)**								
100	**Allgemeine Investitionen Karl-Mauch-Schule**								
2150-361000.100	Zuschüsse des Landes	240	0	0	150	**90**	**0**	**0**	0
2150-935000.100	Bewegliche Sachen des Anlagevermögens	20	0	15	14	**2**	**2**	**2**	0
2150-940100.100	Brandschutzmaßnahmen / strukturierte Gebäudeverkabelung	730	0	105	450	**280**	**0**	**0**	0
2150-960000.100	Umsetzung des Medienentwicklungsplans	30	0	0	15	**5**	**5**	**5**	0
202	**Umbau Physiksaal**								
2150-950000.202	Tiefbaumaßnahmen	47	35	35	12	**0**	**0**	**0**	0
203	**Umgestaltung Außenbereich**								
2150-950000.203	Tiefbaumaßnahmen	55	0	0	0	**15**	**0**	**40**	0

Gemeinde Kernen im Remstal
Haushaltsjahr 2018

Kommunale Finanzplanung
3. Investitionsprogramm
für die Jahre 2017 bis 2021

in 1000 €

Haushaltsstelle	Bezeichnung	Gesamt-einnahme-/ausgabe-bedarf	bisher bereit-gestellt	Lfd. Haushalts-jahr 2017	Planjahr 2018	1. Folgejahr 2019	2. Folgejahr 2020	3. Folgejahr 2021	Folge-jahre
2210	**Rumold-Realschule**								
100	**Allgemeine Investitionen Realschule**								
2210-935000.100	Bewegliche Sachen des Anlagevermögens	16	0	4	4	**4**	**4**	**4**	0
2210-940100.100	Heizungssitzbänke	15	0	0	15	**0**	**0**	**0**	0
2210-960000.100	Umsetzung des Medienentwicklungsplans	17	0	5	5	**4**	**4**	**4**	0
112	**Dachsanierung**								
2210-361000.112	Zuschüsse des Landes	0	0	24	0	**0**	**0**	**0**	0
2210-940000.112	Hochbaumaßnahmen	0	0	47	0	**0**	**0**	**0**	0
113	**Masterplan Schulhof**								
2210-950000.113	Tiefbaumaßnahmen	15	0	0	0	**15**	**0**	**0**	0
114	**Sanierung und Ergänzung Wegenetze**								
2210-950000.114	Tiefbaumaßnahmen	10	0	0	10	**0**	**0**	**0**	0
510	**Rumold-Realschule Erneuerung Oberlicht Foyer**								
2210-361000.510	Zuschüsse des Landes	90	0	0	90	**0**	**0**	**0**	0
2210-940000.510	Hochbaumaßnahmen	135	0	0	135	**0**	**0**	**0**	0
511	**Verlegung Musik-Klassenzimmer**								
2210-940000.511	Hochbaumaßnahmen	190	0	60	0	**190**	**0**	**0**	0
2910	**Schulkinderbetreuung Haldenschule Rommelshausen**								
100	**Allgemeine Investitionen Schulkinderbetreuung Haldenschule Rommelshausen**								
2910-935000.100	Bewegliche Sachen des Anlagevermögens	11	0	8	8	**1**	**1**	**1**	0
2910-935001.100	Erwerb von bewegl. Sachen d. Anlagevermögens	9	0	2	3	**2**	**2**	**2**	0
2911	**Kernzeitenbetreuung Stetten - Karl-Mauch-Schule**								
100	**Allgemeine Investitionen Kernzeitenbetreuung Stetten**								
2911-935000.100	Bewegliche Sachen des Anlagevermögens	4	0	1	1	**1**	**1**	**1**	0
2912	**Hort**								
100	**Allgemeine Investitionen**								
2912-935100.100	Bewegliche Sachen des Anlagevermögens Bauamt	2	0	0	2	**0**	**0**	**0**	0
200	**Sanierung Freifläche Hort**								
2912-950000.200	Tiefbaumaßnahmen	0	0	10	0	**0**	**0**	**0**	0

Gemeinde Kernen im Remstal
Haushaltsjahr 2018

Kommunale Finanzplanung
3. Investitionsprogramm
für die Jahre 2017 bis 2021

in 1000 €

Haushaltsstelle	Bezeichnung	Gesamt-einnahme-/ausgabe-bedarf	bisher bereit-gestellt	Lfd. Haushalts-jahr 2017	Planjahr 2018	1. Folgejahr 2019	2. Folgejahr 2020	3. Folgejahr 2021	Folge-jahre
Summe Einzelplan 2 Einnahmen		410	0	24	320	**90**	**0**	**0**	0
Summe Einzelplan 2 Ausgaben		1.618	35	300	962	**527**	**27**	**67**	0
Saldo Einzelplan 2 Einnahmen/Ausgaben		-1.208	-35	-276	-642	**-437**	**-27**	**-67**	0
3210	**Heimatmuseum, Archiv, Ausstellungen**								
100	**Allgemeine Investitionsausgaben Heimatmuseum**								
3210-935000.100	Bewegliche Sachen des Anlagevermögens	4	0	37	1	**1**	**1**	**1**	0
3400	**Heimat- und sonstige Kulturpflege**								
100	**Allgemeine Investitionsausgaben Heimatpflege**								
3400-935000.100	Bewegliche Sachen des Anlagevermögens	12	0	3	3	**3**	**3**	**3**	0
210	**Yburg**								
3400-361000.210	Zuschüsse des Landes	0	0	127	0	**0**	**0**	**0**	0
3400-940000.210	Hochbaumaßnahmen	0	0	285	0	**0**	**0**	**0**	0
300	**Weihnachtsbeleuchtung**								
3400-960000.300	Sonstige Baumaßnahmen	70	0	0	40	**30**	**0**	**0**	0
800	**Investitionszuschüsse an kulturelle Vereine**								
3400-987000.800	Zuschüsse an Vereine	28	0	2	22	**2**	**2**	**2**	0
3410	**Glockenkelter Stetten**								
100	**Glockenkelter Stetten**								
3410-935000.100	Bewegliche Sachen des Anlagevermögens	4	0	1	1	**1**	**1**	**1**	0
3420	**Alte Kelter Rommelshausen**								
100	**Alte Kelter Rommelshausen**								
3420-935000.100	Bewegliche Sachen des Anlagevermögens	4	0	1	1	**1**	**1**	**1**	0
3520	**Büchereien**								
100	**Allgemeine Investitionen Bücherei**								
3520-935000.100	Bewegliche Sachen des Anlagevermögens	83	0	23	23	**20**	**20**	**20**	0
3600	**Naturschutz und Landschaftspflege**								
101	**Schwalbenhaus**								
3600-960000.101	Sonstige Baumaßnahmen Umweltschutz	8	0	0	8	**0**	**0**	**0**	0
Summe Einzelplan 3 Einnahmen		0	0	127	0	**0**	**0**	**0**	0
Summe Einzelplan 3 Ausgaben		213	0	352	99	**58**	**28**	**28**	0
Saldo Einzelplan 3 Einnahmen/Ausgaben		-213	0	-225	-99	**-58**	**-28**	**-28**	0

Gemeinde Kernen im Remstal
Haushaltsjahr 2018

Kommunale Finanzplanung
3. Investitionsprogramm
für die Jahre 2017 bis 2021

in 1000 €

Haushaltsstelle	Bezeichnung	Gesamt-einnahme-/ausgabe-bedarf	bisher bereit-gestellt	Lfd. Haushalts-jahr 2017	Planjahr 2018	1. Folgejahr 2019	2. Folgejahr 2020	3. Folgejahr 2021	Folge-jahre
4000	**Verwaltung der sozialen Angelegenheiten**								
100	**Allgemeine Investitionsausgaben**								
4000-935000.100	Bewegliche Sachen des Anlagevermögens	4	0	1	1	**1**	**1**	**1**	0
4310	**Soziale Einrichtungen für Ältere**								
100	**Allgemeine Investitionsausgaben**								
4310-935000.100	Bewegliche Sachen des Anlagevermögens	6	0	1	2	**2**	**2**	**2**	0
201	**Altenbegegnungsstätte**								
4310-935000.201	Bewegliche Sachen des Anlagevermögens	4	0	1	1	**1**	**1**	**1**	0
800	**Investitionszuschuss Senioreneinrichtung**								
4310-935000.800	Bewegliche Sachen des Anlagevermögens	0	0	1	0	**0**	**0**	**0**	0
4350	**Soziale Einrichtungen für Wohnungslose**								
4350-935000.100	Bewegliche Sachen des Anlagevermögens	9	0	2	3	**2**	**2**	**2**	0
101	**Aufbau von Wohncontainern**								
4350-940000.101	Hochbaumaßnahmen	250	0	0	250	**0**	**0**	**0**	0
4360	**Soziale Einrichtungen für Asylbewerber und Ausländer**								
4360-935000.100	Bewegliche Sachen des Anlagevermögens	20	0	5	5	**5**	**5**	**5**	0
101	**Projektentwicklung Dinkelstraße**								
4360-935000.101	Bewegliche Sachen des Anlagevermögens	40	0	40	40	**0**	**0**	**0**	0
4360-940000.101	Hochbaumaßnahmen	65	0	50	65	**0**	**0**	**0**	0
102	**Projektentwicklung Robert-Bosch-Straße**								
4360-935000.102	Bewegliche Sachen des Anlagevermögens	95	0	0	95	**0**	**0**	**0**	0
4360-940000.102	Hochbaumaßnahmen	65	0	0	65	**0**	**0**	**0**	0
103	**Projektentwicklung "Am Weihergraben"**								
4360-940000.103	Hochbaumaßnahmen	50	0	0	50	**0**	**0**	**0**	0
4600	**Mobiles Jugendreferat**								
100	**Jugendhäuser**								
4600-935000.100	Bewegliche Sachen des Anlagevermögens	1	0	1	1	**0**	**0**	**0**	0
101	**Jugendhaus Rommelshausen**								
4600-361000.101	Zuschüsse des Landes	0	0	20	0	**0**	**0**	**0**	0
4600-940000.101	Hochbaumaßnahmen	0	0	120	0	**0**	**0**	**0**	0
4600-950000.101	Tiefbaumaßnahmen	50	20	20	30	**0**	**0**	**0**	0

Gemeinde Kernen im Remstal
Haushaltsjahr 2018

Kommunale Finanzplanung
3. Investitionsprogramm
für die Jahre 2017 bis 2021

in 1000 €

Haushaltsstelle	Bezeichnung	Gesamt-einnahme-/ausgabe-bedarf	bisher bereit-gestellt	Lfd. Haushalts-jahr 2017	Planjahr 2018	1. Folgejahr 2019	2. Folgejahr 2020	3. Folgejahr 2021	Folge-jahre
4601	**Schülertreff Stetten und Rommelshausen In den Kirchgärten 7**								
100	**Kinder- und Jugendarbeit**								
4601-935000.100	Bewegliche Sachen des Anlagevermögens	2	0	1	1	**1**	**1**	**1**	0
101	**Schülertreff Seestraße**								
4601-940000.101	Hochbaumaßnahmen	720	0	0	55	**455**	**210**	**0**	0
4641	**Kinderhaus Alte Schule Stetten**								
100	**Kinderhaus Alte Schule Stetten**								
4641-935000.100	Bewegliche Sachen des Anlagevermögens	34	0	22	25	**3**	**3**	**3**	0
4641-935001.100	Erwerb von bewegl. Sachen d. Anlagevermögens (Küche / Mensa)	6	0	2	2	**2**	**2**	**2**	0
4641-935100.100	Erwerb von bewegl. Sachen d. Anlagevermögens	6	0	0	6	**0**	**0**	**0**	0
4642	**Kindergarten Lummerland, Dinkelstraße 17**								
100	**Kindergarten "Lummerland" Dinkelstraße**								
4642-935000.100	Bewegliche Sachen des Anlagevermögens	27	0	3	24	**1**	**1**	**1**	0
4643	**Kinderhaus Regenbogen, Haldenstraße 34**								
100	**Kinderhaus Regenbogen Haldenstraße 34**								
4643-935000.100	Bewegliche Sachen des Anlagevermögens	7	0	5	1	**3**	**3**	**1**	0
4643-935100.100	Bewegliche Sachen des Anlagevermögens Bauamt	12	0	0	12	**0**	**0**	**0**	0
4644	**Waldkindergarten Sandacker**								
100	**Waldkindergarten Sandacker**								
4644-935000.100	Bewegliche Sachen des Anlagevermögens	4	0	1	1	**1**	**1**	**1**	0
4645	**Kleinkindbetreuung (In den Kirchgärten)**								
100	**Kleinkindbetreuung (In den Kirchgärten)**								
4645-935000.100	Bewegliche Sachen des Anlagevermögens	28	0	25	1	**25**	**1**	**1**	0
201	**Kinderbetreuung Seestraße 32 - 34; Verlegung von "In den Kirchgärten"**								
4645-361000.201	Zuschüsse des Landes	260	0	0	0	**180**	**80**	**0**	0
4645-940000.201	Hochbaumaßnahmen	1.530	30	650	115	**965**	**420**	**0**	0
4645-950000.201	Tiefbaumaßnahmen	345	0	0	0	**30**	**315**	**0**	0

Gemeinde Kernen im Remstal
Haushaltsjahr 2018

Kommunale Finanzplanung
3. Investitionsprogramm
für die Jahre 2017 bis 2021

in 1000 €

Haushaltsstelle	Bezeichnung	Gesamt-einnahme-/ausgabe-bedarf	bisher bereit-gestellt	Lfd. Haushalts-jahr 2017	Planjahr 2018	1. Folgejahr 2019	2. Folgejahr 2020	3. Folgejahr 2021	Folge-jahre
4646	**Kinderhaus Sonnhalde 18**								
100	**Kinderhaus Sonnhalde 18**								
4646-935000.100	Bewegliche Sachen des Anlagevermögens	4	0	3	1	**1**	**1**	**1**	0
4646-935001.100	Erwerb von bewegl. Sachen d. Anlagevermögens (Küche)	4	0	2	1	**1**	**1**	**1**	0
4646-935100.100	Bewegliche Sachen des Anlagevermögens Bauamt	0	0	7	0	**0**	**0**	**0**	0
4647	**Kindergarten "Lange Gärten", Friedrichstraße 25**								
100	**Kindergarten Lange Gärten Friedrichstraße 25**								
4647-935000.100	Bewegliche Sachen des Anlagevermögens	8	0	2	5	**1**	**1**	**1**	0
4647-935100.100	Erwerb von bewegl. Sachen d. Anlagevermögens	0	0	4	0	**0**	**0**	**0**	0
4647-950000.100	Tiefbaumaßnahmen	75	0	0	0	**75**	**0**	**0**	0
101	**Aufbau von Schlafcontainern**								
4647-940000.101	Hochbaumaßnahmen	50	0	0	50	**0**	**0**	**0**	0
4649	**Förderung der Kinderbetreuung anderer Träger und Organisationen**								
100	**Förderung der Kinderbetreuung**								
4649-960000.100	Sonstige Baumaßnahmen	12	0	3	3	**3**	**3**	**3**	0
210	**Kindergarten Blumenstraße Generalsanierung**								
4649-361000.210	Zuschüsse des Landes	370	0	0	0	**250**	**120**	**0**	0
4649-940000.210	Hochbaumaßnahmen	3.910	20	70	880	**2.230**	**780**	**0**	0
4649-950000.210	Tiefbaumaßnahmen	320	0	10	20	**200**	**100**	**0**	0
220	**Kindergarten Beethovenstraße Außenbereich**								
4649-950000.220	Tiefbaumaßnahmen	4	0	0	4	**0**	**0**	**0**	0
800	**Förderung der Kinderbetreuung**								
4649-987000.800	Zuschüsse für Investitionen	88	0	45	22	**22**	**22**	**22**	0

Gemeinde Kernen im Remstal
Haushaltsjahr 2018

Kommunale Finanzplanung
3. Investitionsprogramm
für die Jahre 2017 bis 2021

in 1000 €

Haushaltsstelle	Bezeichnung	Gesamt-einnahme-/ausgabe-bedarf	bisher bereit-gestellt	Lfd. Haushalts-jahr 2017	Planjahr 2018	1. Folgejahr 2019	2. Folgejahr 2020	3. Folgejahr 2021	Folge-jahre
4981	**Sonstige soziale Angelegenheiten Sprachförderung**								
100	**Waldheim ev. Kirchengemeinde**								
4981-987000.100	Zuschüsse	5	0	2	2	**1**	**1**	**1**	0
4983	**Förderung Vereine und Organisationen**								
100	**Waldheim**								
4983-987000.100	Zuschüsse an Vereine	4	0	1	1	**1**	**1**	**1**	0
Summe Einzelplan 4 Einnahmen		630	0	20	0	**430**	**200**	**0**	0
Summe Einzelplan 4 Ausgaben		7.864	70	1.098	1.838	**4.031**	**1.877**	**49**	0
Saldo Einzelplan 4 Einnahmen/Ausgaben		-7.234	-70	-1.078	-1.838	**-3.601**	**-1.677**	**-49**	0
5470	**Sonstige Maßnahmen zur Gesundheitspflege**								
001	**Anschubfinanzierung Arztpraxis**								
5470-987000.001	Zuschüsse	7	0	0	7	**0**	**0**	**0**	0
5500	**Förderung des Sports**								
800	**Investitionszuschüsse Sportförderung**								
5500-987000.800	Zuschüsse an Sportvereine	12	0	3	3	**3**	**3**	**3**	0
801	**Sporthalle TV Stetten**								
5500-987000.801	Zuschüsse an Sportvereine	400	0	0	400	**0**	**0**	**0**	0
810	**Sport- und Bewegungspark Hangweide**								
5500-327000.810	Darlehensrückflüsse von übrigen Bereichen	200	0	100	100	**100**	**0**	**0**	0
5500-940000.810	Hochbaumaßnahmen	49	0	0	49	**0**	**0**	**0**	0
5500-950000.810	Tiefbaumaßnahmen	12	0	0	12	**0**	**0**	**0**	0
5610	**Sport- und Turnhallen**								
100	**Allgemeine Investitionen Sporthallen**								
5610-935000.100	Bewegliche Sachen des Anlagevermögens	12	0	3	3	**3**	**3**	**3**	0
200	**Rumold-Sporthalle**								
5610-940100.200	Hochbaumaßnahmen (Duschen, Warmwasserbereitung)	0	0	210	0	**0**	**0**	**0**	0
300	**Sporthalle Haldenschule Generalsanierung**								
5610-361000.300	Zuschüsse des Landes	180	0	0	0	**0**	**0**	**180**	0
5610-940000.300	Hochbaumaßnahmen	660	0	0	0	**0**	**30**	**630**	0

Gemeinde Kernen im Remstal
Haushaltsjahr 2018

Kommunale Finanzplanung
3. Investitionsprogramm
für die Jahre 2017 bis 2021

in 1000 €

Haushaltsstelle	Bezeichnung	Gesamt-einnahme-/ausgabe-bedarf	bisher bereit-gestellt	Lfd. Haushalts-jahr 2017	Planjahr 2018	1. Folgejahr 2019	2. Folgejahr 2020	3. Folgejahr 2021	Folge-jahre
5611	**Karl-Mauch-Sporthalle**								
100	**Karl-Mauch-Sporthalle**								
5611-935000.100	Bewegliche Sachen des Anlagevermögens	6	0	2	2	**2**	**2**	**2**	0
5620	**Stadien und Sportplätze**								
100	**Allgemeine Investitionen Sportplätze**								
5620-935000.100	Bewegliche Sachen des Anlagevermögens Hauptamt	10	0	3	3	**3**	**3**	**3**	0
200	**Sportplatz Stetten**								
5620-940000.200	Hochbaumaßnahmen	15	0	0	15	**0**	**0**	**0**	0
300	**Sport- und Bewegungspark Hangweide**								
5620-950000.300	Tiefbaumassnahmen (Parkierung)	400	15	15	200	**185**	**0**	**0**	0
301	**Sport- und Bewegungspark Hangweide Bike-Park**								
5620-950000.301	Tiefbaumaßnahmen	60	0	0	60	**0**	**0**	**0**	0
302	**Sport- und Bewegungspark Hangweide Skatepark**								
5620-950000.302	Tiefbaumaßnahmen	200	15	0	185	**0**	**0**	**0**	0
310	**Sport- und Bewegungspark Hangweide Freianlagen / Wegeflächen Bereich Stettener Straße**								
5620-950000.310	Tiefbaumaßnahmen	100	0	0	10	**90**	**0**	**0**	0
401	**Saint-Rambert-Stadion; Erneuerung Kunstrasenplatz**								
5620-361000.401	Zuschüsse des Landes	84	0	84	84	**0**	**0**	**0**	0
5620-950000.401	Tiefbaumaßnahmen	360	0	340	360	**0**	**0**	**0**	0
402	**Saint-Rambert-Stadion, Sanierung Rasenspielfeld**								
5620-950000.402	Tiefbaumaßnahmen	355	0	0	0	**0**	**0**	**20**	335
403	**Saint-Rambert-Stadion, Sanierung Laufbahn**								
5620-361000.403	Zuschüsse des Landes	250	0	0	0	**0**	**0**	**0**	250
5620-950000.403	Tiefbaumaßnahmen	945	0	0	0	**0**	**0**	**40**	905
5720	**Hallenbad Rommelshausen**								
100	**Allgemeine Investitionen Hallenbad**								
5720-935000.100	Bewegliche Sachen des Anlagevermögens	20	0	7	5	**5**	**5**	**5**	0

Gemeinde Kernen im Remstal
Haushaltsjahr 2018

Kommunale Finanzplanung
3. Investitionsprogramm
für die Jahre 2017 bis 2021

in 1000 €

Haushaltsstelle	Bezeichnung	Gesamt-einnahme-/ausgabe-bedarf	bisher bereit-gestellt	Lfd. Haushalts-jahr 2017	Planjahr 2018	1. Folgejahr 2019	2. Folgejahr 2020	3. Folgejahr 2021	Folge-jahre
5800	**Öffentliche Grünflächen**								
009	**Tulpenstraße**								
5800-950000.009	Tiefbaumaßnahmen	0	0	30	0	**0**	**0**	**0**	0
200	**Baumkataster**								
5800-960000.200	Erstellung eines Baumkatasters	24	0	4	6	**6**	**6**	**6**	0
300	**Park- und Gartenanlagen allgemein**								
5800-367000.300	Zuschüsse von übrigen Bereichen	2	0	1	1	**1**	**1**	**1**	0
5800-935000.300	Bewegliche Sachen des Anlagevermögens Bauamt	50	0	5	25	**25**	**0**	**0**	0
5810	**Kinderspielplätze**								
012	**Spielplatz "Im Tal"**								
5810-367000.012	Zuschüsse von übrigen Bereichen	15	0	15	15	**0**	**0**	**0**	0
5810-950000.012	Tiefbaumaßnahmen	115	20	55	95	**0**	**0**	**0**	0
013	**Spielplatz "Harthau"**								
5810-950000.013	Tiefbaumaßnahmen	30	0	5	30	**0**	**0**	**0**	0
014	**Boulderanlage "Im Tal"**								
5810-367000.014	Zuschüsse von übrigen Bereichen	15	0	20	15	**0**	**0**	**0**	0
5810-960000.014	Sonstige Baumaßnahmen	95	20	35	75	**0**	**0**	**0**	0
100	**Allgemeine Investitionen Spielplätze**								
5810-960000.100	Sonstige Baumaßnahmen	25	0	15	25	**0**	**0**	**0**	0
5900	**Sonstige Erholungseinrichungen**								
200	**Naherholungseinrichtungen**								
5900-935000.200	Bewegliche Sachen des Anlagevermögens Bauamt	25	0	0	25	**0**	**0**	**0**	0
310	**Remstalgartenschau 2019**								
5900-361120.310	Zuschüsse vom Land	0	0	0	7	**0**	**0**	**0**	0
5900-365060.310	Erstattung Land für Schlosspark	188	0	0	188	**0**	**0**	**0**	0
5900-365070.310	Erstattung VRS GmbH für Umgestaltung Burgsteige, oberer Teil	110	0	0	110	**0**	**0**	**0**	0
5900-365080.310	Erstattung VRS GmbH für Burgsteige (Wanderkonzeption)	75	0	75	75	**0**	**0**	**0**	0
5900-365170.310	Erstattung VRS GmbH für "Remstalstation Häderblick"	45	0	5	45	**0**	**0**	**0**	0
5900-365180.310	Erstattung VRS GmbH für Remstalblicke	33	0	0	33	**0**	**0**	**0**	0

Gemeinde Kernen im Remstal
Haushaltsjahr 2018

Kommunale Finanzplanung
3. Investitionsprogramm
für die Jahre 2017 bis 2021

in 1000 €

Haushaltsstelle	Bezeichnung	Gesamt-einnahme-/ausgabe-bedarf	bisher bereit-gestellt	Lfd. Haushalts-jahr	Planjahr	1.	2. Folgejahr	3.	Folge-jahre
				2017	2018	**2019**	**2020**	**2021**	
5900-365190.310	Erstattung VRS GmbH für Wanderwegekonzept (Leitsystem)	5	0	0	5	**0**	**0**	**0**	0
5900-935000.310	Bewegliche Sachen des Anlagevermögens	60	0	75	30	**30**	**0**	**0**	0
5900-935100.310	Erwerb von bewegl. Sachen d. Anlagevermögens	30	0	0	0	**0**	**0**	**0**	30
5900-960000.310	Projektbetreuung Planung	50	5	5	30	**15**	**0**	**0**	0
5900-960050.310	Wanderwegekonzept	35	0	5	35	**0**	**0**	**0**	0
5900-960060.310	Baumaßnahme Schlosspark Stetten	515	0	0	515	**0**	**0**	**0**	0
5900-960070.310	Baumaßnahme Yburg, Umfeldgestaltung Burgsteige oberer Teil	165	80	0	85	**0**	**0**	**0**	0
5900-960071.310	Baumaßnahmen Yburg, Umgestaltung Burgsteige oberer Teil, WC-Anlagen	75	0	0	15	**60**	**0**	**0**	0
5900-960080.310	Baumaßnahme Burgsteige (mittlerer Teil)	150	50	150	100	**0**	**0**	**0**	0
5900-960090.310	Baumaßnahme Aussichtspunkt "Sieben Linden"	60	0	0	50	**10**	**0**	**0**	0
5900-960110.310	Baumaßnahme Trockenmauerwerkstatt	50	0	0	10	**40**	**0**	**0**	0
5900-960120.310	Wohnmobiltourismus	40	0	2	30	**10**	**0**	**0**	0
5900-960130.310	Info-Points	0	0	25	0	**0**	**0**	**0**	0
5900-960140.310	Rundwanderweg Rommelshausen	0	0	18	0	**0**	**0**	**0**	0
5900-960150.310	Radwegekonzeption (Umsetzung verschiedener Maßnahmen)	50	0	0	50	**0**	**0**	**0**	0
5900-960170.310	Remstalstation "Häderblick"	90	0	10	90	**0**	**0**	**0**	0
5900-960180.310	Remstalblicke	65	0	0	65	**0**	**0**	**0**	0
5900-960190.310	Wanderwege Leitsystem	10	0	0	10	**0**	**0**	**0**	0
5900-960200.310	Herzogliche Kugelbahn	185	0	0	185	**0**	**0**	**0**	0
5900-960201.310	Herzogliche Kugelbahn (Wege)	95	0	0	95	**0**	**0**	**0**	0
5900-960210.310	Aufwertung Grünflächen im Innenbereich	100	0	0	80	**20**	**0**	**0**	0
5900-960220.310	Aufwertung Grünflächen Außenbereich	20	0	0	20	**0**	**0**	**0**	0
5900-960230.310	Innerörtliches Leitsystem	60	0	0	60	**0**	**0**	**0**	0
5900-960240.310	Aktionsfläche Kirchgarten Rommelshausen	100	0	0	50	**50**	**0**	**0**	0
Summe Einzelplan 5 Einnahmen		1.201	0	300	677	**101**	**1**	**181**	250
Summe Einzelplan 5 Ausgaben		5.992	205	1.021	3.199	**556**	**51**	**711**	1.270
Saldo Einzelplan 5 Einnahmen/Ausgaben		-4.791	-205	-722	-2.523	**-456**	**-51**	**-531**	-1.020

Gemeinde Kernen im Remstal
Haushaltsjahr 2018

Kommunale Finanzplanung
3. Investitionsprogramm
für die Jahre 2017 bis 2021

in 1000 €

Haushaltsstelle	Bezeichnung	Gesamt-einnahme-/ausgabe-bedarf	bisher bereit-gestellt	Lfd. Haushalts-jahr 2017	Planjahr 2018	1. Folgejahr 2019	2. Folgejahr 2020	3. Folgejahr 2021	Folge-jahre
6100	**Städteplanung, Vermessung und Bauordnung**								
001	**Kleines Feldle III Ortsteil Stetten**								
6100-950100.001	Externe Ausgleichsmaßnahmen und Artenschutz	35	0	35	35	**0**	**0**	**0**	0
003	**Gewerbegebietserweiterung Lange Äcker II**								
6100-950100.003	Externe Ausgleichsmaßnahmen	0	0	7	0	**0**	**0**	**0**	0
009	**Wohngebiet Tulpenstraße**								
6100-950100.009	Externe Ausgleichsmaßnahmen	34	0	0	10	**10**	**10**	**4**	0
013	**Rappenäcker**								
6100-950100.013	Externe Ausgleichsmaßnahmen und Artenschutz	18	0	15	15	**1**	**1**	**1**	0
6100-960000.013	Planungsausgaben	140	120	120	20	**0**	**0**	**0**	0
015	**Hangweide**								
6100-960000.015	Sonstige Baumaßnahmen	100	30	15	70	**0**	**0**	**0**	0
018	**Lange Äcker III**								
6100-950100.018	Externe Ausgleichsmaßnahmen und Artenschutz	65	10	10	25	**10**	**10**	**10**	0
6100-960000.018	Planungsausgaben	181	98	68	20	**0**	**46**	**17**	0
022	**Schulzentrum 2. Änderung**								
6100-950100.022	Externe Ausgleichsmaßnahmen und Artenschutz	16	0	20	5	**5**	**3**	**3**	0
6100-960000.022	Planungsausgaben	87	77	0	10	**0**	**0**	**0**	0
023	**Gewerbegebiet Halde 4. Änderung**								
6100-960000.023	Planungsausgaben	143	111	95	32	**0**	**0**	**0**	0
025	**Friedhofserweiterung 1. Änderung**								
6100-960000.025	Planungsausgaben	0	0	75	0	**0**	**0**	**0**	0
026	**Seniorenzentrum -Erweiterung**								
6100-960000.026	Planungsausgaben	0	0	110	0	**0**	**0**	**0**	0
027	**Gärtnerei Frick**								
6100-347000.027	Rückzahlung überzahlter Bauausgaben	125	0	0	25	**100**	**0**	**0**	0
6100-960000.027	Planungsausgaben	125	95	95	30	**0**	**0**	**0**	0
100	**Stadtplanung**								
6100-361201.100	Zuschüsse vom Land für energetisches Quartierskonzept Rommelshausen	130	0	0	65	**65**	**0**	**0**	0
6100-960000.100	Masterplan Sportentwicklung	0	0	10	0	**0**	**0**	**0**	0

Gemeinde Kernen im Remstal
Haushaltsjahr 2018

Kommunale Finanzplanung
3. Investitionsprogramm
für die Jahre 2017 bis 2021

in 1000 €

Haushaltsstelle	Bezeichnung	Gesamt-einnahme-/ausgabe-bedarf	bisher bereit-gestellt	Lfd. Haushalts-jahr 2017	Planjahr 2018	1. Folgejahr 2019	2. Folgejahr 2020	3. Folgejahr 2021	Folge-jahre
6100-960201.100	Energetisches Quartierskonzept Rommelshausen	200	0	0	100	**100**	**0**	**0**	0
6100-960300.100	Umgebungslärmkartierung	0	0	10	0	**0**	**0**	**0**	0
6100-960400.100	Rahmenplan "Kirchstraße - Am Sportplatz"	25	20	0	5	**0**	**0**	**0**	0
6140	**Baulandumlegungen**								
005	**Wohngebiet Tulpenstraße**								
6140-960000.005	Umlegungsausgaben	0	0	60	0	**0**	**0**	**0**	0
013	**Rappenäcker (Rüsch)**								
6140-960000.013	Umlegungsausgaben	20	15	15	5	**0**	**0**	**0**	0
018	**Gewerbegebietserweiterung Lange Äcker III**								
6140-932000.018	Grunderwerb	1.880	0	0	0	**1.880**	**0**	**0**	0
6140-960000.018	Umlegungsausgaben	135	41	35	0	**0**	**15**	**25**	54
022	**Schulzentrum 2. Änderung**								
6140-960000.022	Umlegungsausgaben	5	0	0	5	**0**	**0**	**0**	0
023	**Seniorenzentrum - Erweiterung**								
6140-960000.023	Sonstige Baumaßnahmen Umweltschutz	0	0	50	0	**0**	**0**	**0**	0
024	**Gärtnerei Frick**								
6140-347000.024	Rückzahlung überzahlter Bauausgaben	28	0	0	8	**20**	**0**	**0**	0
6140-960000.024	Sonstige Baumaßnahmen Umweltschutz	28	15	15	13	**0**	**0**	**0**	0
025	**Baulandumlegung Gewerbegebiet "Halde" 4. Änderung - Umlegungsausgaben**								
6140-960000.025	Sonstige Baumaßnahmen Umweltschutz	7	0	0	0	**7**	**0**	**0**	0
6150	**Ortskernsanierung**								
201	**Ortskernsanierung Rommelshausen II**								
6150-360000.201	Zuschüsse des Bundes	902	0	0	361	**541**	**0**	**0**	0
6150-361000.201	Zuschüsse des Landes	765	0	0	0	**0**	**0**	**0**	765
6150-367100.201	Von übrigen Bereichen	0	0	249	0	**0**	**0**	**0**	0
6150-987000.201	Ortskernsanierung Rommelshausen II	15.151	13.371	599	745	**1.035**	**0**	**0**	0
202	**Ortskernsanierung Stetten II**								
6150-360000.202	Zuschüsse des Bundes	1.401	0	0	1.118	**228**	**55**	**0**	0
6150-361000.202	Zuschüsse des Landes	0	0	641	0	**0**	**0**	**0**	0
6150-987000.202	Ortskernsanierung Stetten II	10.009	6.558	1.378	2.783	**518**	**150**	**0**	0

Gemeinde Kernen im Remstal
Haushaltsjahr 2018

Kommunale Finanzplanung
3. Investitionsprogramm
für die Jahre 2017 bis 2021

in 1000 €

Haushaltsstelle	Bezeichnung	Gesamt-einnahme-/ausgabe-bedarf	bisher bereit-gestellt	Lfd. Haushalts-jahr 2017	Planjahr 2018	1. Folgejahr 2019	2. Folgejahr 2020	3. Folgejahr 2021	Folge-jahre
6300	**Gemeindestraßen**								
001	**Einnahmen Gemeindestraßen**								
6300-350000.001	Beiträge und ähnliche Entgelte	493	0	0	493	**0**	**0**	**0**	0
006	**Beinsteiner Straße / Mozartstraße**								
6300-950000.006	Tiefbaumaßnahmen	105	0	0	10	**95**	**0**	**0**	0
100	**Allgemeine Investitionen Gemeindestrassen**								
6300-932000.100	Erwerb von Grundstücken	0	0	120	0	**0**	**0**	**0**	0
110	**Radwegekonzept**								
6300-960000.110	Sonstige Baumaßnahmen Umweltschutz	20	0	0	20	**0**	**0**	**0**	0
160	**Am Weihergraben**								
6300-950000.160	Tiefbaumaßnahmen	270	15	0	255	**0**	**0**	**0**	0
161	**Albert-Moser-Straße / Dinkelstraße**								
6300-950000.161	Tiefbaumaßnahmen	225	0	0	0	**0**	**0**	**0**	225
162	**Drosselweg (Nord)**								
6300-950000.162	Tiefbaumaßnahmen	0	0	155	0	**0**	**0**	**0**	0
200	**Allgemeine Straßenbaumaßnahmen**								
6300-950000.200	Tiefbaumaßnahmen	280	0	100	130	**50**	**50**	**50**	0
6300-951000.200	Straßenbau in Verbindung. mit Kanal und Wasserleitungsarbeiten	120	0	30	30	**30**	**30**	**30**	0
211	**Bachstraße**								
6300-950000.211	Tiefbaumaßnahmen	320	0	0	0	**0**	**30**	**290**	0
217	**Schafstraße (Stichstraße)**								
6300-950000.217	Tiefbaumaßnahmen	115	10	90	105	**0**	**0**	**0**	0
219	**Verlängerung Friedrichstraße - K 1857 (Abschnitte 3 + 4)**								
6300-950000.219	Tiefbaumaßnahmen	1.050	50	200	0	**600**	**400**	**0**	0
238	**Bestandsaufnahmen von Straßen**								
6300-951000.238	Bestandsaufnahmen von Straßen	20	0	5	5	**5**	**5**	**5**	0
251	**Belagserneuerung Lange Straße**								
6300-361000.251	Zuschüsse des Landes	265	0	240	265	**0**	**0**	**0**	0
6300-950000.251	Tiefbaumaßnahmen	265	0	240	265	**0**	**0**	**0**	0
252	**Belagserneuerung "Stettener Straße"**								
6300-950000.252	Tiefbaumaßnahmen	30	0	0	30	**0**	**0**	**0**	0
253	**Belagserneuerung Hauptstraße**								
6300-950000.253	Tiefbaumaßnahmen	90	0	0	90	**0**	**0**	**0**	0
254	**Am Weihergraben (2. BA)**								
6300-950000.254	Tiefbaumaßnahmen	115	0	105	115	**0**	**0**	**0**	0

Gemeinde Kernen im Remstal
Haushaltsjahr 2018

Kommunale Finanzplanung
3. Investitionsprogramm
für die Jahre 2017 bis 2021

in 1000 €

Haushaltsstelle	Bezeichnung	Gesamt-einnahme-/ausgabe-bedarf	bisher bereit-gestellt	Lfd. Haushalts-jahr 2017	Planjahr 2018	1. Folgejahr 2019	2. Folgejahr 2020	3. Folgejahr 2021	Folge-jahre
256	**Verlängerung Friedrichstraße - K 1857 (Modul 1 + 2)**								
6300-950000.256	Tiefbaumaßnahmen	695	0	0	0	**0**	**0**	**0**	695
257	**Ausbau Haldenstraße**								
6300-950000.257	Tiefbaumaßnahmen	140	0	0	140	**0**	**0**	**0**	0
259	**Waiblinger Straße, Abbiegespur Gewerbegebiet**								
6300-950000.259	Tiefbaumaßnahmen	430	0	0	0	**45**	**385**	**0**	0
267	**Kelterstraße**								
6300-950000.267	Tiefbaumaßnahmen	2.310	0	0	0	**0**	**0**	**150**	2.160
268	**Schafstraße**								
6300-950000.268	Tiefbaumaßnahmen	640	0	0	0	**0**	**0**	**60**	580
269	**Waiblinger Straße, Geh- / Radweg**								
6300-950000.269	Tiefbaumaßnahmen	270	0	0	25	**245**	**0**	**0**	0
6700	**Straßenbeleuchtung**								
100	**Allgemeine Investitionen Straßenbeleuchtung**								
6700-361000.100	Zuschüsse des Landes	0	0	10	0	**0**	**0**	**0**	0
6700-960000.100	Modernisierungen	0	0	50	0	**0**	**0**	**0**	0
6700-960002.100	Erneuerungen	0	0	10	0	**0**	**0**	**0**	0
101	**Seestraße**								
6700-960000.101	Modernisierungen	0	0	15	0	**0**	**0**	**0**	0
103	**Schafstraße (Stichweg)**								
6700-960000.103	Modernisierungen	0	0	10	0	**0**	**0**	**0**	0
107	**Steigstraße (Abschnitte A/ B)**								
6700-960000.107	Modernisierungen	0	0	20	0	**0**	**0**	**0**	0
162	**Drosselweg (Nord)**								
6700-960000.162	Sonstige Baumaßnahmen Umweltschutz	0	0	10	0	**0**	**0**	**0**	0
166	**Gewerbegebiet "Halde"**								
6700-960000.166	Sonstige Baumaßnahmen	0	0	5	0	**0**	**0**	**0**	0
169	**Kleine Steige**								
6700-960000.169	Sonstige Baumaßnahmen Kleine Steige	0	0	10	0	**0**	**0**	**0**	0
171	**Kirchstraße/ Alte Schule**								
6700-960000.171	Sonstige Baumaßnahmen	0	0	15	0	**0**	**0**	**0**	0

Gemeinde Kernen im Remstal
Haushaltsjahr 2018

Kommunale Finanzplanung
3. Investitionsprogramm
für die Jahre 2017 bis 2021

in 1000 €

Haushaltsstelle	Bezeichnung	Gesamt-einnahme-/ausgabe-bedarf	bisher bereit-gestellt	Lfd. Haushalts-jahr 2017	Planjahr 2018	1. Folgejahr 2019	2. Folgejahr 2020	3. Folgejahr 2021	Folge-jahre
6900	**Wasserläufe, Wasserbau**								
200	**Hochwasserrückhaltebecken Krebenweg**								
6900-361000.200	Zuschüsse des Landes	2.730	0	0	0	**0**	**0**	**0**	2.730
6900-950000.200	Tiefbaumaßnahmen	3.900	0	100	0	**0**	**0**	**0**	3.900
300	**Hochwasseralarmplan**								
6900-960000.300	Sonstige Baumaßnahmen Umweltschutz	20	0	0	20	**0**	**0**	**0**	0
600	**Gewässerentwicklungsplan Stetten: Seewiesen Feuchtbiotop**								
6900-950000.600	Tiefbaumaßnahmen	0	0	38	0	**0**	**0**	**0**	0
Summe Einzelplan 6 Einnahmen		6.839	0	1.140	2.335	**954**	**55**	**0**	3.495
Summe Einzelplan 6 Ausgaben		39.834	20.636	4.165	5.168	**4.636**	**1.135**	**645**	7.614
Saldo Einzelplan 6 Einnahmen/Ausgaben		-32.995	-20.636	-3.025	-2.833	**-3.682**	**-1.080**	**-645**	-4.119
7000	**Abwasserbeseitigung**								
001	**Einnahmen Abwasserbeseitigung**								
7000-350000.001	Beiträge und ähnliche Entgelte	0	0	0	80	**0**	**0**	**0**	0
006	**Beinsteiner Straße / Mozartstraße**								
7000-950000.006	Tiefbaumaßnahmen	45	0	0	5	**40**	**0**	**0**	0
100	**Allgemeine Investitionen Abwasserbeseitigung**								
7000-935000.100	Bewegliche Sachen des Anlagevermögens	61	0	10	12	**25**	**12**	**12**	0
161	**Albert-Moser-Straße / Dinkelstraße**								
7000-950000.161	Tiefbaumaßnahmen	105	0	0	0	**0**	**10**	**95**	0
169	**Kleine Steige**								
7000-950000.169	Tiefbaumaßnahmen	0	0	95	0	**0**	**0**	**0**	0
200	**Allgemeine Kanalneu- und Umbauten**								
7000-956008.200	Anschluss- und Hauskanäle	60	20	10	10	**10**	**10**	**10**	0
7000-956022.200	Überarbeitung allgemeiner Kanalpläne Anlegen von Bestandsplänen	25	0	10	10	**5**	**5**	**5**	0
7000-956025.200	Auswechslung defekter Kanalstrecken	250	0	50	100	**50**	**50**	**50**	0
203	**Neukonzeption der Abwasserreinigung**								
7000-950000.203	Kläranlagen	7.355	0	0	0	**0**	**0**	**0**	7.355
7000-950100.203	Pumpstation KA Haldenbach	840	0	0	0	**0**	**0**	**0**	840
7000-950200.203	Kanäle und Druckleitungen	1.760	0	0	0	**0**	**0**	**0**	1.760
7000-950300.203	Planungskosten	1.461	726	50	50	**0**	**0**	**0**	685
204	**KA-Haldenbach - Erneuerung der Steuerungs- und Prozessleittechnik -**								
7000-960000.204	Sonstige Baumaßnahmen	45	0	0	45	**0**	**0**	**0**	0

Gemeinde Kernen im Remstal
Haushaltsjahr 2018

Kommunale Finanzplanung
3. Investitionsprogramm
für die Jahre 2017 bis 2021

in 1000 €

Haushaltsstelle	Bezeichnung	Gesamt-einnahme-/ausgabe-bedarf	bisher bereit-gestellt	Lfd. Haushalts-jahr 2017	Planjahr 2018	1. Folgejahr 2019	2. Folgejahr 2020	3. Folgejahr 2021	Folge-jahre
	Umweltschutz								
219	**Verlängerung Friedrichstraße - K 1857**								
7000-950000.219	Tiefbaumaßnahmen	180	0	180	0	**180**	**0**	**0**	0
238	**RÜB Krättenbach**								
7000-950000.238	Tiefbaumaßnahmen	840	0	0	0	**0**	**70**	**770**	0
240	**RÜB Bühläckerstraße**								
7000-950000.240	Tiefbaumaßnahmen	465	0	0	0	**0**	**30**	**435**	0
241	**RÜB Bachstraße**								
7000-950000.241	Tiefbaumaßnahmen	360	0	0	0	**25**	**335**	**0**	0
244	**Seestraße zw. Feuerwehr u. Haldenstraße**								
7000-950000.244	Tiefbaumaßnahmen	155	145	155	10	**0**	**0**	**0**	0
251	**Kanalisation "Untere Burgsteige"**								
7000-950000.251	Tiefbaumaßnahmen	0	0	15	0	**0**	**0**	**0**	0
257	**Kanalisation Haldenstraße**								
7000-950000.257	Tiefbaumaßnahmen	60	0	0	60	**0**	**0**	**0**	0
267	**Kelterstraße**								
7000-950000.267	Tiefbaumaßnahmen	480	0	0	0	**0**	**0**	**25**	455
7200	**Abfallbeseitigung**								
100	**Allgemeine Investitionen Abfallbeseitigung**								
7200-935000.100	Bewegliche Sachen des Anlagevermögens	10	0	5	10	**0**	**0**	**0**	0
7300	**Märkte**								
7300-935000.100	Bewegliche Sachen des Anlagevermögens	3	0	0	3	**0**	**0**	**0**	0
7500	**Bestattungswesen**								
200	**Friedhof Rommelshausen**								
7500-935000.200	Bewegliche Sachen des Anlagevermögens	47	0	3	44	**1**	**1**	**1**	0
7500-940100.200	Leichtbauüberdachung	0	0	47	0	**0**	**0**	**0**	0
7500-950000.200	Tiefbaumaßnahmen Friedhof Rommelshausen	0	0	10	0	**0**	**0**	**0**	0
7500-950100.200	Sanierung Wege / Haupteingang Friedhofstraße	20	0	0	20	**0**	**0**	**0**	0
7500-960300.200	Alternative Bestattungsformen	10	0	0	10	**0**	**0**	**0**	0
201	**Friedhof Stetten**								
7500-950100.201	Sanierung Wegenetze	25	0	0	25	**0**	**0**	**0**	0
7500-960201.201	5. BA weitere Urnenwände	20	0	0	0	**20**	**0**	**0**	0
7500-960300.201	Alternative Bestattungsformen	10	0	0	5	**5**	**0**	**0**	0

Gemeinde Kernen im Remstal
Haushaltsjahr 2018

Kommunale Finanzplanung
3. Investitionsprogramm
für die Jahre 2017 bis 2021

in 1000 €

Haushaltsstelle	Bezeichnung	Gesamt-einnahme-/ausgabe-bedarf	bisher bereit-gestellt	Lfd. Haushalts-jahr	Planjahr	1.	2. Folgejahr	3.	Folge-jahre
				2017	2018	**2019**	**2020**	**2021**	
202	**Alter Friedhof Stetten**								
7500-950000.202	Tiefbaumaßnahmen	0	0	5	0	**0**	**0**	**0**	0
7500-950100.202	Sanierung Wegenetze	10	0	0	10	**0**	**0**	**0**	0
7500-960100.202	Sanierung Mauerkrone (Süd)	15	0	0	15	**0**	**0**	**0**	0
7500-960101.202	Sanierung Friedhofsmauer (Ost)	20	0	0	0	**0**	**0**	**20**	0
7610	**Gemeinschaftsantennenanlagen, Kabelanlagen**								
100	**Breitbandverkabelung**								
7610-360000.100	Zuschüsses des Bundes	42	0	35	42	**0**	**0**	**0**	0
7610-960000.100	Sonstige Baumaßnahmen Umweltschutz	160	15	35	145	**0**	**0**	**0**	0
7670	**Bürgerhaus**								
7670-935000.100	Bewegliche Sachen des Anlagevermögens	40	0	10	10	**10**	**10**	**10**	0
7710	**Bauhof**								
100	**Allgemeine Investitionen Bauhof**								
7710-935000.100	Bewegliche Sachen des Anlagevermögens	254	0	25	25	**82**	**18**	**129**	0
7800	**Förderung der Land- und Forstwirtschaft**								
005	**Lindhalde**								
7800-960000.005	Sonstige Baumaßnahmen Umweltschutz	10	0	5	0	**0**	**10**	**0**	0
7850	**Feld- und Wirtschaftswege**								
002	**Allgemeine Wegebaumaßnahmen**								
7850-950000.002	Tiefbaumaßnahmen	105	0	45	45	**20**	**20**	**20**	0
7880	**Sonstige Förderung der Landwirtschaft**								
100	**Allgemeine Investitionen**								
7880-935000.100	Bewegliche Sachen des Anlagevermögens	0	0	2	0	**0**	**0**	**0**	0
7910	**Sonstige Förderung von Wirtschaft und Verkehr**								
800	**Investitionen Verband Region Stuttgart**								
7910-983000.800	Zuschüsse für Investitionen	40	0	10	10	**10**	**10**	**10**	0

Gemeinde Kernen im Remstal
Haushaltsjahr 2018

Kommunale Finanzplanung
3. Investitionsprogramm
für die Jahre 2017 bis 2021

in 1000 €

Haushaltsstelle	Bezeichnung	Gesamt-einnahme-/ausgabe-bedarf	bisher bereit-gestellt	Lfd. Haushalts-jahr 2017	Planjahr 2018	1. Folgejahr 2019	2. Folgejahr 2020	3. Folgejahr 2021	Folge-jahre
7920	**Förderung des öffentlichen Personennahverkehrs**								
001	**Umbau Bushaltestellen**								
7920-361000.001	Zuschüsse des Landes	80	0	0	80	**0**	**0**	**0**	0
7920-940000.001	Hochbaumaßnahmen	20	0	20	20	**0**	**0**	**0**	0
7920-950000.001	Tiefbaumaßnahmen	140	0	70	140	**0**	**0**	**0**	0
002	**Bushaltestelle Schafstraße (West)**								
7920-950000.002	Tiefbaumaßnahmen	175	35	120	0	**0**	**140**	**0**	0
003	**Mobilitätspunkte Rommelshausen / Stetten**								
7920-363000.003	Zuschuss vom Verband Region Stuttgart	182	0	63	182	**0**	**0**	**0**	0
7920-960000.003	Sonstige Baumaßnahmen	315	0	126	315	**0**	**0**	**0**	0
111	**Bahnsteigerhöhung Bahnhof Rommelshausen**								
7920-987000.111	Finanzierungsanteil Bahnsteigerhöhung	100	0	100	100	**0**	**0**	**0**	0
Summe Einzelplan 7 Einnahmen		304	0	98	384	**0**	**0**	**0**	0
Summe Einzelplan 7 Ausgaben		16.096	941	1.212	1.254	**483**	**731**	**1.592**	11.095
Saldo Einzelplan 7 Einnahmen/Ausgaben		-15.792	-941	-1.114	-870	**-483**	**-731**	**-1.592**	-11.095
8100	**Elektrizitätsversorgung**								
100	**Fotovoltaikanlagen**								
8100-325000.100	Darlehensrückflüsse Gemeindedarlehen für Eigenbetrieb Betriebszweig Energieversorgung	0	0	27	27	**27**	**27**	**27**	0
8150	**Eigenbetrieb Gemeindewerke**								
002	**Einnahmen aus Darlehen an den Eigenbetrieb Gemeindewerke**								
8150-325000.002	Darlehensrückflüsse Gemeindewerke Kernen i.R., Betriebszweig Wasserversorgung	0	0	55	55	**55**	**55**	**55**	0
8300	**Komb. Versorgungs-u. Verkehrsunternehmen**								
100	**Kapitalzuschuss an Gemeindewerke**								
8300-325000.100	Darlehensrückflüsse Gemeindewerke Kernen i.R., Betriebszweig Beteiligungen	0	0	32	40	**40**	**40**	**40**	0

Gemeinde Kernen im Remstal
Haushaltsjahr 2018

Kommunale Finanzplanung
3. Investitionsprogramm
für die Jahre 2017 bis 2021

in 1000 €

Haushaltsstelle	Bezeichnung	Gesamt-einnahme-/ausgabe-bedarf	bisher bereit-gestellt	Lfd. Haushalts-jahr 2017	Planjahr 2018	1. Folgejahr 2019	2. Folgejahr 2020	3. Folgejahr 2021	Folge-jahre
8700	**Parkierungsanlagen**								
100	**Parkierungsanlagen**								
8700-325000.100	Darlehensrückflüsse Gemeindewerke Kernen i.R., Betriebszweig Parkierungsanlagen	0	0	54	57	**57**	**57**	**57**	0
8810	**Wohn- und Geschäftsgebäude**								
100	**Allgemeine Investitionen**								
8810-932000.100	Grunderwerb	0	0	400	0	**0**	**0**	**0**	0
8811	**Geschäftsgebäude (BgA)**								
101	**Erwerb KSK-Filiale Stetten**								
8811-932000.101	Grunderwerb	365	0	0	365	**0**	**0**	**0**	0
8811-940000.101	Hochbaumaßnahmen	405	0	0	35	**200**	**170**	**0**	0
8830	**Unbebaute Grundstücke**								
001	**Allgemeine Grundstückserlöse**								
8830-340000.001	Grundstückserlöse	0	0	4.668	2.220	**3.474**	**686**	**388**	0
100	**Allgemeiner Grunderwerb**								
8830-932000.100	Grunderwerb	0	0	100	0	**0**	**0**	**0**	0
300	**Erschließung Tulpenstraße**								
8830-932200.300	Vorhabens- und Erschließungskosten aufgrund Erschließungsverträgen	0	0	270	0	**0**	**0**	**0**	0
Summe Einzelplan 8 Einnahmen		0	0	4.836	2.399	**3.653**	**864**	**567**	0
Summe Einzelplan 8 Ausgaben		770	0	770	400	**200**	**170**	**0**	0
Saldo Einzelplan 8 Einnahmen/Ausgaben		-770	0	4.066	1.999	**3.453**	**694**	**567**	0
9110	**Rücklagen, Geldanlagen, Beteiligungen**								
001	**Rücklagen, Geldanlagen, Beteiligungen**								
9110-310000.001	Entnahme aus der Allgemeinen Rücklage	0	0	295	5.347	**3.588**	**0**	**0**	0
9120	**Zuführung an Verwaltungs- bzw. Vermögenshaushalt**								
001	**Zuführung**								
9120-300000.001	Allgemeine Zuführung vom Verwaltungshaushalt	0	0	2.762	2.151	**1.730**	**2.966**	**2.412**	0
Summe Einzelplan 9 Einnahmen		0	0	3.057	7.498	**5.318**	**2.966**	**2.412**	0
Summe Einzelplan 9 Ausgaben		0	0	0	0	**0**	**0**	**0**	0
Saldo Einzelplan 9 Einnahmen/Ausgaben		0	0	3.057	7.498	**5.318**	**2.966**	**2.412**	0

Gemeinde Kernen im Remstal
Haushaltsjahr 2018

Kommunale Finanzplanung
3. Investitionsprogramm
für die Jahre 2017 bis 2021

in 1000 €

Haushaltsstelle	Bezeichnung	Gesamt-einnahme-/ausgabe-bedarf	bisher bereit-gestellt	Lfd. Haushalts-jahr 2017	Planjahr 2018	1. Folgejahr **2019**	2. Folgejahr **2020**	3. Folgejahr **2021**	Folge-jahre
Zusammenstellung der Einzelplan-Summen									
	Summe Einzelplan 0 Einnahmen	12	0	0	12	0	0	0	0
	Summe Einzelplan 0 Ausgaben	298	0	116	166	44	44	44	0
	Saldo Einzelplan 0 Einnahmen/Ausgaben	**-286**	**0**	**-116**	**-154**	**-44**	**-44**	**-44**	**0**
	Summe Einzelplan 1 Einnahmen	0	0	5	90	13	0	0	0
	Summe Einzelplan 1 Ausgaben	698	0	573	629	23	23	23	0
	Saldo Einzelplan 1 Einnahmen/Ausgaben	**-698**	**0**	**-568**	**-539**	**-11**	**-23**	**-23**	**0**
	Summe Einzelplan 2 Einnahmen	410	0	24	320	90	0	0	0
	Summe Einzelplan 2 Ausgaben	1.618	35	300	962	527	27	67	0
	Saldo Einzelplan 2 Einnahmen/Ausgaben	**-1.208**	**-35**	**-276**	**-642**	**-437**	**-27**	**-67**	**0**
	Summe Einzelplan 3 Einnahmen	0	0	127	0	0	0	0	0
	Summe Einzelplan 3 Ausgaben	213	0	352	99	58	28	28	0
	Saldo Einzelplan 3 Einnahmen/Ausgaben	**-213**	**0**	**-225**	**-99**	**-58**	**-28**	**-28**	**0**
	Summe Einzelplan 4 Einnahmen	630	0	20	0	430	200	0	0
	Summe Einzelplan 4 Ausgaben	7.864	70	1.098	1.838	4.031	1.877	49	0
	Saldo Einzelplan 4 Einnahmen/Ausgaben	**-7.234**	**-70**	**-1.078**	**-1.838**	**-3.601**	**-1.677**	**-49**	**0**
	Summe Einzelplan 5 Einnahmen	1.201	0	300	677	101	1	181	250
	Summe Einzelplan 5 Ausgaben	5.992	205	1.021	3.199	556	51	711	1.270
	Saldo Einzelplan 5 Einnahmen/Ausgaben	**-4.791**	**-205**	**-722**	**-2.523**	**-456**	**-51**	**-531**	**-1.020**
	Summe Einzelplan 6 Einnahmen	6.839	0	1.140	2.335	954	55	0	3.495
	Summe Einzelplan 6 Ausgaben	39.834	20.636	4.165	5.168	4.636	1.135	645	7.614
	Saldo Einzelplan 6 Einnahmen/Ausgaben	**-32.995**	**-20.636**	**-3.025**	**-2.833**	**-3.682**	**-1.080**	**-645**	**-4.119**
	Summe Einzelplan 7 Einnahmen	304	0	98	384	0	0	0	0
	Summe Einzelplan 7 Ausgaben	16.096	941	1.212	1.254	483	731	1.592	11.095
	Saldo Einzelplan 7 Einnahmen/Ausgaben	**-15.792**	**-941**	**-1.114**	**-870**	**-483**	**-731**	**-1.592**	**-11.095**
	Summe Einzelplan 8 Einnahmen	0	0	4.836	2.399	3.653	864	567	0
	Summe Einzelplan 8 Ausgaben	770	0	770	400	200	170	0	0
	Saldo Einzelplan 8 Einnahmen/Ausgaben	**-770**	**0**	**4.066**	**1.999**	**3.453**	**694**	**567**	**0**
	Summe Einzelplan 9 Einnahmen	0	0	3.057	7.498	5.318	2.966	2.412	0
	Summe Einzelplan 9 Ausgaben	0	0	0	0	0	0	0	0
	Saldo Einzelplan 9 Einnahmen/Ausgaben	**0**	**0**	**3.057**	**7.498**	**5.318**	**2.966**	**2.412**	**0**

Entwicklung der Schulden im Finanzplanungszeitraum

Jahr	Stand am 01.01. EUR	Neuaufnahme EUR	Tilgungen EUR	Stand am 31.12. EUR	EUR je Einwohner
2017	0	0	0	0	0
2018	0	0	0	0	0
2019	0	0	0	0	0
2020	0	0	0	0	0
2021	0	0	0	0	0

Einwohnerstand: 30.06. des jeweiligen Vorjahrs

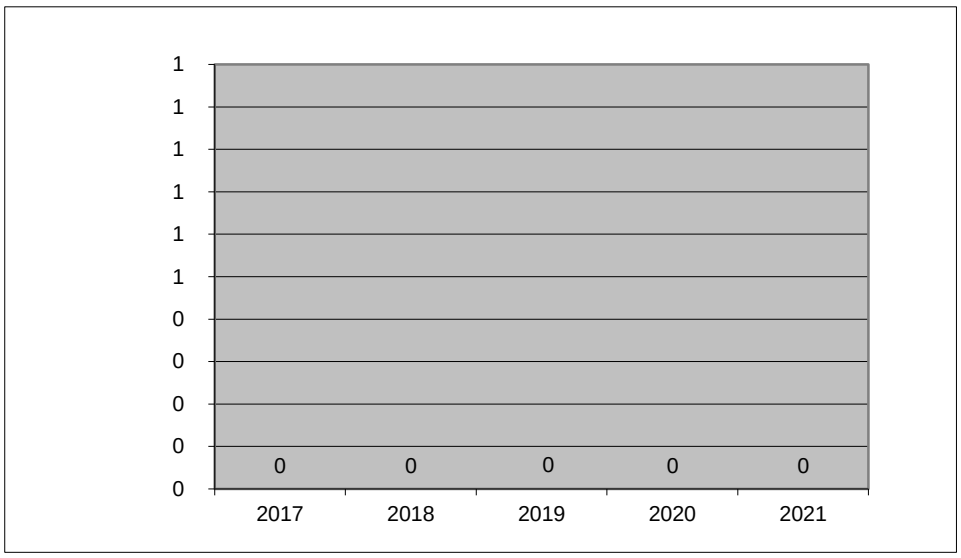

Wirtschaftsplan 2018

des Eigenbetriebs

Gemeindewerke Kernen im Remstal

Wirtschaftsplan 2018
für den Eigenbetrieb
Gemeindewerke Kernen im Remstal

Aufgrund § 13 Absatz des Eigenbetriebsgesetzes hat der Gemeinderat am 14.12.2017 den Wirtschaftsplan 2018 wie folgt festgesetzt:

1. Der Wirtschaftsplan umfasst im

Erfolgsplan	- Erträge -	1.598.900 EUR
	- Aufwendungen -	1.598.900 EUR
Vermögensplan	- Finanzierungsmittel -	1.848.600 EUR
	- Finanzierungsbedarf -	1.848.600 EUR

2. Der Höchstbetrag der Kredite zur Deckung des Bedarfs des Vermögensplanes wird auf 989.000 EUR festgesetzt.

3. Der Höchstbetrag der Kassenkredite wird auf 300.000 EUR festgesetzt.

Kernen im Remstal,

Stefan Altenberger
Bürgermeister

Vorbericht zum Wirtschaftsplan 2018

1. Allgemeines

Seit 1991 wird das Wasserwerk als Eigenbetrieb geführt.

Die Erweiterung um eine zweite Sparte „Parkierungsanlagen" erfolgte auf 2011.

Zum 01.01.2012 wurde der Eigenbetrieb „Verkehrs- und Versorgungsbetriebe Kernen im Remstal" um die Sparte Beteiligungen am Remstalwerk GmbH & Co. KG ergänzt.

Als vierte Sparte wurde ab 01.01.2013 die Energieversorgung hinzugefügt und der bestehende Eigenbetrieb in „Gemeindewerke Kernen im Remstal" umbenannt.

2. Rückblick auf das Wirtschaftsjahr 2016

I. Betriebszweig Wasserversorgung

Jahresgewinn 34,4 Tsd. Euro

Der Materialaufwand allein betrug 738,8 Tsd. Euro; hauptsächlich aus der Leitungsnetzsanierung (nicht aktivierbar). Dem Sachanlagevermögen gingen u. a. zu: Steuerungsanlage Hochbehälter „Harthau" (12,6 Tsd. Euro) und Inlinersanierung Wasserleitung „Kleine Steige" (15,1 Tsd. Euro).

II. Betriebszweig Parkierungsanlagen

Jahresverlust 102,4 Tsd. Euro.

Hier schlagen vor allem die Abschreibungen (50,6 Tsd. Euro) und die Zinsen zu Buche (48,3 Tsd. Euro).

III. Betriebszweig Beteiligungen

Jahresverlust 19,1 Tsd. Euro.

IV. Betriebszweig Energieerzeugungsanlagen

Jahresgewinn 7,0 Tsd. Euro

V. Alle Betriebszweige

Jahresverlust 80,1 Tsd. Euro.

Verbindlichkeiten gegenüber Kreditinstituten 1,92 Mio. Euro (Vorjahr 1,98 Mio. Euro). Verbindlichkeiten gegenüber der Gemeinde 2,89 Mio. Euro (Vorjahr 2,66 Mio. Euro).

3. Erläuterungen zum Wirtschaftsplan 2017

Das Wirtschaftsjahr für alle Betriebszweige verläuft nach derzeitigem Kenntnisstand größtenteils nach Plan.

Die Auswechslung der Wasserleitungen „Kleine Steige“ und „Steigstraße“ sind abgeschlossen. Die Sanierung der Leitung im „Drosselweg“ wird derzeit durchgeführt (Bauende Oktober 2017). Die Wasserleitungserneuerung/-erweiterung „Am Weihergraben“ verschiebt sich abermals auf das Jahr 2018 (abhängig vom Bau der geplanten Unterkünfte). Die Leitungsverlängerung in der „Friedrichstraße“ wird in 2019 neu eingeplant.

4. Erläuterungen zum Wirtschaftsplan 2018

I. Betriebszweig Wasserversorgung

a) Erfolgsplan

Der Erfolgsplan erhöht sich gegenüber dem Vorjahr um 87,4 Tsd. Euro auf 1,6 Mio. Euro.

Durch die Abordnung eines Beschäftigten zum Remstalwerk sind Personalkosten ausgewiesen (Ersatz bei 1534-100100 – Andere betriebliche Erträge). Eine Konzessionsabgabe in Höhe von 100 Tsd. Euro wird nach Plan erwirtschaftet.

Erwarteter Jahresgewinn: 50,4 Tsd. Euro.

Die Höhe der Wasserversorgungsgebühren (1,76 Euro/m³ netto) wurde überprüft; eine Anpassung ist nicht erforderlich.

Das Wasserwerk bezieht das Trinkwasser zu rund 80 % beim Zweckverband Landeswasserversorgung. Die restliche Menge wird vom Zweckverband Endersbach-Rommelshausen bezogen. Eigene Quellen (z. B. Feuerwehrloch, Stäudlesquelle, Hintere Klinge, Witterquelle, Bädershauquelle) werden gegenwärtig nicht genutzt (reine Notversorgung).

b) Vermögensplan

Der Vermögensplan umfasst rund 1 Mio. Euro.

U. a. sind Leitungserneuerungen in der „Haldenstraße“, „Am Weihergraben“ und der „Waiblinger Straße“ vorgesehen.

Finanziert werden diese über Abschreibungen, einem Finanzierungsüberhang aus Vorjahren, dem Gewinn und Krediten in Höhe von rund 453 Tsd. Euro.

II. Betriebszweig Parkierungsanlagen

a) Erfolgsplan

An Parkentgelten werden 20 Tsd. Euro erwartet. Da auch die planmäßigen Abschreibungen höher ausfallen, erhöht sich der Verlust gegenüber dem Vorjahr von 70 auf 104,7 Tsd. Euro. Insgesamt umfasst der Erfolgsplan 124,7 Tsd. Euro.

b) Vermögensplan

Der Vermögensplan hat ein Volumen von knapp 520 Tsd. Euro. Eingeplant ist der sogenannte „Bike-Tower“ mit 352,5 Tsd. Euro (vorbehaltlich der beantragten Zuschüsse mit 108 Tsd. Euro).

III. Betriebszweig Beteiligungen

a) Erfolgsplan

Er umfasst 27,5 Tsd. Euro (hauptsächlich Zinsen für Gemeindekredite, Verwaltungskostenbeitrag). Erwarteter Verlust 27,5 Tsd. Euro.

b) Vermögensplan

Für eine weitere Beteiligungseinlage in die Remstalwerke GmbH & Co. KG sind 225 Tsd. Euro vorgesehen (bedingt durch Investitionen ins Strom- und Straßenbeleuchtungsnetz sowie in die Wärmeversorgung); finanziert über eine Kreditaufnahme.

IV. Betriebszweig Energieerzeugungsanlagen

a) Erfolgsplan

Die Einnahmenseite des Erfolgsplans umfasst 65 Tsd. Euro aus der Einspeisevergütung. Ausgaben entstehen u. a. für Zinsen der Kredite. Ein Gewinn in Höhe von 21,6 Tsd. Euro ist eingeplant.

b) Vermögensplan

Er umfasst auf der Ausgabenseite 28,2 Tsd. Euro bestehend aus den Tilgungen der Gemeindekredite. Investitionen sind nicht vorgesehen.

V. Finanzplanung für alle Betriebszweige

Die Finanzplanung wird hauptsächlich von den Investitionen in die Wasserversorgung geprägt. Ab dem Jahr 2019 wird von einem Gewinn bei den Beteiligungen ausgegangen.

Kernen im Remstal, im November 2017

Bernd Hoppe
Kaufmännischer Werkleiter

Ralf Bulling
Technischer Werkleiter

Stellenplan Betriebszweig Wasserversorgung

Bezeichnung	Vergütung	Stellen	mit Zulage	Stellen Vorjahr	besetzt am 30.06. VJ
Kaufmännischer Werkleiter*	A 14				
Technischer Werkleiter*	A 11				
Kaufmännische Angestellte*	TVöD 6	(0,2)		(0,2)	(0,2)
Wassermeister	TVöD 7				
Arbeiter**	TVöD 6	1,0		1,0	1,0
Arbeiter***	TVöD 5	1,0		1,0	1,0
		2,00		**2,00**	**2,00**

* im Stellenplan Gemeinde
** abgeordnet an Remstalwerk
*** ein Langzeitkranker

Erfolgsplan 2018

- Erträge

- Aufwendungen

ERFOLGSPLAN

Haushaltsstelle	PLANANSATZ 2018					PLANANSATZ 2017					Ergebnis 2016	Ergebnis 2016	Ergebnis 2016	Ergebnis 2016	Ergebnis 2016
	Gesamtansatz €	davon Wasserversorgung €	davon Parkierungs-anlagen €	davon Beteiligungen €	davon Energieerzeug-ungsanlagen €	Gesamtansatz €	davon Wasserversorgung €	davon Parkierungs-anlagen €	davon Beteiligungen €	davon Energieerzeug-ungsanlagen €	Gesamtergebnis	davon Wasser-versorgung €	davon Parkierungs-anlagen €	davon Beteiligungen €	davon Energieerzeugungsanlagen €
43 UMSATZERLÖSE	**1.385.900**	1.300.900	20.000	0	65.000	**1.410.000**	1.324.500	20.500	0	65.000	**1.401.502**	1.327.381,76	17.806,04	0,00	56.314,55
1430-100100 Wasserversorgungsgebühren 3430-100100 Erträge aus Beteiligung 2430-100100 Parkgebühren Tiefgarage 4430-100100 Einspeisevergütung	1.360.000	1.275.000	20.000		65.000	1.360.000	1.275.000	20.000	0	65.000	1.334.085	1.259.964,34	17.806,04	0,00	56.314,55
1430-100200 Gebühren für öffentl. Leistungen (ausgenommen Benuzungsgebühren) Wasserversorgung / 2430-100200 Werbeeinnahmen Tiefgarage	100	100				1.000	500	500	0	0	0	0,00	0,00	0,00	0
1432-100100 Erlöse aus Materialagaben und Arbeitsleistungen	5.000	5.000				15.000	15.000	0	0	0	41.346	41.345,58	0,00	0,00	0
1438-100100 Auflösung empfangener Ertragszuschüsse	20.800	20.800				34.000	34.000	0	0	0	26.072	26.071,84	0,00	0,00	0
53 ÜBRIGE BETRIEBLICHE ERTRÄGE, SOWEIT NICHT AUßERORDENTLICH	**80.600**	80.600	0	0	0	**500**	500	0	0	0	**47.500,63**	47.500,63	0,00	0,00	0,00
1534-100100 Andere betr. Erträge -steuerpflichtig-	80.500	80.500				300	300	0	0	0	47.398,87	47.398,87	0,00	0,00	0,00
1534-100200 Andere betr. Erträge -steuerfrei-	100	100				200	200	0	0	0	101,76	101,76	0,00	0,00	0,00
62 SONSTIGE ZINSEN UND ERTRÄGE	**100**	100	0	0	0	**1.000**	500	0	500	0	**54,10**	54,10	0,00	0,00	0,00
1621-100100 3621-100100 Sonstige Zinsen und Ähnliches	100	100				1.000	500	0	500	0	54,10	54,10	0,00	0,00	0,00
66 AUßERORDENTLICHE ERTRÄGE	**100**	100	0	0	0	**0**	0	0	0	0	**541,26**	541,26	0,00	0,00	0,00
1660-100100 2660-100100 Außerordentl. Erträge	100	100				0	0	0	0	0	541,26	541,26	0,00	0,00	0,00
77 ERGEBNIS	**132.200**	0	104.700	27.500	0	**100.000**	0	70.000	30.000	0	**121.508,88**	0,00	102.432,68	19.076,20	0,00
4770-100100 Jahresverlusl 2777-100100 TG Bürgerhaus 3777-100100 Beteiligungen	132.200		104.700	27.500		100.000	0	70.000	30.000	0	121.508,88	0,00	102.432,68	19.076,20	0,00
ERTRÄGE	**1.598.900**	**1.381.700**	**124.700**	**27.500**	**65.000**	**1.511.500**	**1.325.500**	**90.500**	**30.500**	**65.000**	**1.571.107,22**	1.375.477,75	120.238,72	19.076,20	56.314,55

ERFOLGSPLAN

Haushaltsstelle	PLANANSATZ 2018					PLANANSATZ 2017					Ergebnis 2016	Ergebnis 2016	Ergebnis 2016	Ergebnis 2016	Ergebnis 2016
	Gesamtansatz €	davon Wasserversorgung €	davon Parkierungs-anlagen €	davon Beteiligungen €	davon Energieerzeug-ungsanlagen €	Gesamtansatz €	davon Wasserversorgung €	davon Parkierungs-anlagen €	davon Beteiligungen €	davon Energieerzeug-ungsanlagen €	Gesamtergebnis	davon Wasser-versorgung €	davon Parkierungs-anlagen €	davon Beteiligungen €	davon Energieerzeugungsanlagen €
54 MATERIALAUFWAND	**469.500**	462.000	7.500	0	0	**450.000**	449.500	10.500	0	0	**746.431,48**	746.126,53	217,00	0,00	87,95
1540-500100 Wasserbezug Zweckverband Landeswasserversorgung	370.000	370.000				370.000	370.000	0	0	0	**373.234,62**	373.234,62	0,00	0,00	0,00
1540-500200 Wasserbezug ZV Endersbach-Rommelshausen	70.000	70.000				55.000	55.000	0	0	0	**68.462,65**	68.462,65	0,00	0,00	0,00
1540-500300 2540-500300 4540-500300 Stromkosten	20.000	15.000	5.000			20.000	15.000	5.000	0	0	**14.429,05**	14.341,10	0,00	0,00	87,95
1541-500100 4441-500100 Brenn-/Treibstoffe	0					3.000	0	3.000	0	0	**1.146,20**	1.146,20	0,00	0,00	0,00
1542-500100 Wasseruntersuchungen	0					0	0	0	0	0	**4.651,00**	4.651,00	0,00	0,00	0,00
1545-500100 2545-500100 Materialverbrauch	1.000	500	500			1.500	1.000	500	0	0	**64.160,23**	63.943,23	217,00	0,00	0,00
1545-500200 Material (Wasserzähler und Anderes)	0					0	0	0	0	0	**18.981,50**	18.981,50	0,00	0,00	0,00
1547-500100 2547-500100 Bezogene Leistungen -Bauhof-	4.000	3.000	1.000			6.000	5.000	1.000	0	0	**6.862,50**	6.862,50	0,00	0,00	0,00
1547-500200 2547-500200 Bezogene Leistungen	4.500	3.500	1.000			4.500	3.500	1.000	0	0	**187.127,34**	187.127,34	0,00	0,00	0,00
1547-500300 Fahrzeughaltung	0					0	0	0	0	0	**1.589,56**	1.589,56	0,00	0,00	0,00
1547-500400 Sonstiger Aufwand	0					0	0	0	0	0	**5.786,83**	5.786,83	0,00	0,00	0,00
55 LÖHNE UND GEHÄLTER	**62.200**	62.200	0	0	0	**0**	0	0	0	0	**122.795,59**	122.795,59	0,00	0,00	0,00
1551-414000 Vergütung für Beschäftigte	62.200	62.200				0	0	0	0	0	**122.795,59**	122.795,59	0,00	0,00	0,00
56 SOZIALE ABGABEN UND AUFWENDUNGEN FÜR ALTERSVERSORGUNG UND UNTERSTUETZUNG	**18.300**	18.300	0	0	0	**0**	0	0	0	0	**35.150,21**	35.150,21	0,00	0,00	0,00
1560-444000 Beiträge zur Gesamtsozialversicherung Beschäftigte	12.700	12.700				0	0	0	0	0	**24.784,86**	24.784,86	0,00	0,00	0,00
1565-434000 Beiträge zur Versorgungskasse für Beschäftigte	5.600	5.600				0	0	0	0	0	**10.350,35**	10.350,35	0,00	0,00	0,00
1566-450000 Beihilfen für Beamte und Beschäftigte	0					**0**	0	0	0	0	**15,00**	15,00	0,00	0,00	0,00
57 ABSCHREIBUNGEN	**250.000**	175.000	50.000	0	25.000	**220.000**	175.000	20.000	0	25.000	**242.032,21**	164.311,06	50.625,86	0,00	27.095,29
1571-500100 2571-500100 4571-500100 Abschreibungen auf Sachanlagen	250.000	175.000	50.000		25.000	220.000	175.000	20.000	0	25.000	**242.032,21**	164.311,06	50.625,86	0,00	27.095,29

ERFOLGSPLAN

Haushaltsstelle	PLANANSATZ 2018					PLANANSATZ 2017					Ergebnis 2016	Ergebnis 2016	Ergebnis 2016	Ergebnis 2016	Ergebnis 2016
	Gesamtansatz €	davon Wasserversorgung €	davon Parkierungs-anlagen €	davon Beteiligungen €	davon Energieerzeug-ungsanlagen €	Gesamtansatz €	davon Wasserversorgung €	davon Parkierungs-anlagen €	davon Beteiligungen €	davon Energieerzeug-ungsanlagen €	Gesamtergebnis	davon Wasser-versorgung €	davon Parkierungs-anlagen €	davon Beteiligungen €	davon Energieerzeugungsanlagen €
58 EINSTELLUNGEN IN SONDERPOSTEN MIT RUECKLAGENANTEIL, ABGANGSVERLUSTE U.Ä.	0	0	0	0	0	0	0	0	0	0	**10.071,28**	10.071,28	0,00	0,00	0,00
1582-500100 Verluste aus dem Abgang von Gegenständen des Anlagevermögens	0					0	0	0	0	0	10.071,28	10.071,28	0,00	0,00	0,00
	0					0									
59 ÜBRIGE BETRIEBLICHE AUFWÄNDE, SOWEIT NICHT AUßERORDENTLICH	**542.400**	507.500	20.800	7.500	6.600	**587.100**	559.300	11.000	10.100	6.700	**197.135,16**	155.546,65	18.637,00	14.426,20	8.525,31
1590-500100 Konzessionsabgabe	100.000	100.000				30.000	30.000	0	0	0	0,00	0,00	0,00	0,00	0,00
1591-500100 2591-500100 4591-500100 Mieten, Gebühren	2.500				2.500	11.000	9.000	0	0	2.000	8.350,16	5.835,16	0,00	0,00	2.515,00
1592-500100 2592-500100 4592-500100 Versicherungen	2.600	100	1.500		1.000	2.000	300	500	0	1.200	2.778,13	861,00	837,00	0,00	1.080,13
1593-500100 Bürobedarf, Drucksachen und Zeitschriften	0					0	0	0	0	0	279,99	279,99	0,00	0,00	0,00
1594-500100, 2592-500100 2594-500100 Postaufwand, Frachten und ähnliche Aufwendungen	0					0	0	0	0	0	605,00	605,00	0,00	0,00	0,00
1596-500100 Reiseaufwendungen, Bewirtung und Geschenke	0					0	0	0	0	0	469,00	469,00	0,00	0,00	0,00
1597-500100 2597-500100 3597-500100 Andere Dienst- und Fremdleistungen (u.a. RTW)	310.700	310.000	100	500	100	404.100	400.000	500	3.100	500	31.297,60	22.421,40	100,00	8.676,20	100,00
1599-500100 3599-500100 4599-500100 2599-500100 Verwaltungskostenbeitrag	126.600	97.400	19.200	7.000	3.000	140.000	120.000	10.000	7.000	3.000	147.100,00	120.650,00	17.700	5.750	3.000,00
1599-500300 4599-500300 2599-500300 Sonstige betriebliche Aufwendungen	0					0	0	0	0	0	6.255,28	4.425,10	0,00	0,00	1.830,18
65 ZINSEN UND ÄHNLICHE AUFWENDUNGEN	**184.500**	106.300	46.400	20.000	11.800	**204.400**	121.700	49.000	20.400	13.300	**173.268,83**	106.728,87	48.267,00	4.650,00	13.622,96
1651-500100 Darlehenszinsen für Fremdkredite	77.400	77.400				82.800	82.000	800	0	0	85.291,31	85.291,31	0,00	0,00	0,00

ERFOLGSPLAN

Haushaltsstelle	PLANANSATZ 2018					PLANANSATZ 2017					Ergebnis 2016	Ergebnis 2016	Ergebnis 2016	Ergebnis 2016	Ergebnis 2016
	Gesamtansatz €	davon Wasserversorgung €	davon Parkierungs-anlagen €	davon Beteiligungen €	davon Energieerzeug-ungsanlagen €	Gesamtansatz €	davon Wasserversorgung €	davon Parkierungs-anlagen €	davon Beteiligungen €	davon Energieerzeug-ungsanlagen €	Gesamtergebnis	davon Wasser-versorgung €	davon Parkierungs-anlagen €	davon Beteiligungen €	davon Energieerzeugungsanlagen €
1651-500200 2651-500200 3651-500200 4651-500200 Darlehenszinsen für Kredite von der Gemeinde	106.900	28.700	46.400	20.000	11.800	121.400	39.500	48.200	20.400	13.300	87.977,52	21.437,56	48.267,00	4.650,00	13.622,96
1651-500300 Darlehenszinsen für Kassenkredite	200	200				200	200	0	0	0	0,00	0,00	0,00	0,00	0,00
66 AUßERORDENTLICHES ERGEBNIS	**0**	0	0	0	0	**0**	0	0	0	0	**541,26**	541,26	0,00	0,00	0,00
1661-500100 3661-500100 Außerordentlicher Aufwand	0					0	0	0	0	0	541,26	541,26	0,00	0,00	0,00
68 SONSTIGE STEUERN	**0**	0	0	0	0	**0**	0	0	0	0	**2.248,86**	-243,00	2.491,86	0,00	0,00
1681-500100 2681-500100 Andere Sonstige Steuern	0					0	0	0	0	0	2.248,86	-243,00	2.491,86	0,00	
77 ERGEBNIS	**72.000**	50.400	0	0	21.600	**40.000**	20.000	0	0	20.000	**41.432,34**	34.449,30	0,00	0,00	6.983,04
1778-500100 2778-500100 3778-500100 4778-500100 Jahresgewinn	72.000	50.400			21.600	40.000	20.000	0	0	20.000	41.432,34	34.449,30	0	0	6.983,04
AUFWENDUNGEN	**1.598.900**	**1.381.700**	**124.700**	**27.500**	**65.000**	**1.511.500**	**1.325.500**	**90.500**	**30.500**	**65.000**	**1.571.107,22**	1.375.477,75	120.238,72	19.076,20	56.314,55
77 ERGEBNIS	**-60.200**	**50.400**	**-104.700**	**-27.500**	**21.600**	**-60.000**	**20.000**	**-70.000**	**-30.000**	**20.000**	**-80.076,54**	**34.449,30**	**-102.432,68**	**-19.076,20**	**6.983,04**
7770-100100 Gesamtverlust	-60.200	50.400	-104.700	-27.500	21.600	-60.000	20.000	-70.000	-30.000	20.000	-80.076,54	34.449,30	-102.432,68	-19.076,20	6.983,04

Vermögensplan 2018

- Finanzierungsmittel

- Finanzierungsbedarf

VERMÖGENSPLAN

Haushaltsstelle	Planansatz 2018					Planansatz 2017					Ergebnis 2016	Ergebnis 2016	Ergebnis 2016	Ergebnis 2016	Ergebnis 2016
	Gesamtansatz €	davon Wasserver-sorgung €	davon Parkierungs-anlagen €	davon Beteiligungen €	davon Energie-erzeugungs-anlagen €	Gesamtansatz €	davon Wasserver-sorgung €	davon Parkierungs-anlagen €	davon Beteiligungen €	davon Energie-erzeugungs-anlagen €	Gesamtansatz €	davon Wasserver-sorgung €	davon Parkierungsan lagen €	davon Beteiligungen €	davon Energie-erzeugungs anlagen €
Vermögensplan (Finanzierungsmittel)	**1.848.600**	1.053.500	519.200	225.000	50.900	**2.181.600**	945.500	129.400	1.061.700	45.000	**1.220.162,06**	641.776,18	476.806,40	24.236,20	77.343,28
1811-300100 4811-300100 Jahresgewinn	72.000	50.400			21.600	40.000	20.000	0	0	20.000	41.432	34.449,30	0,00	0,00	6.983,04
2821-300100 Zuschüsse	108.000		108.000			0	0	0	0	0	0	0,00	0,00	0,00	0,00
1831-300100 Wasserversorgungsbeiträge	7.600	7.600				0	0	0	0	0	-13.800	-13.800,00	0,00	0,00	0,00
1832-300100 Kostenbeiträge Dritter für neu erstellte Hausanschlüsse	5.000	5.000				5.000	5.000	0	0	0	1.173	1.172,62	0,00	0,00	0,00
4851-300100 Kreditaufnahmen von Gemeinde	0					0	0	0	0	0	0	0,00	0,00	0,00	0,00
1852-300100 Kreditaufnahmen von Dritten	989.000	453.200	310.800	225.000		1.744.300	591.000	109.400	1.043.900	0	256.857	28.632,28	228.225,03	0,00	0,00
Ausgleich Betriebszweige 2810-300100 Gewinnverrechnung	50.400		50.400			17.800	0	0	17.800	0	0	0,00	0,00	0,00	0,00
1861-300100 2861-300100 3861-300100 4861-300100 Abschreibungen auf Anlagevermögen	250.000	175.000	50.000		25.000	220.000	175.000	20.000	0	25.000	242.032	164.311,06	50.625,86	0,00	27.095,29
1862-300100 2862-300100 3862-300100 4862-300100 Anlagenabgänge	0					0	0	0	0	0	10.071	10.071,28	0,00	0,00	0,00
1895-300100 2895-300100 Finanzierungsüberhang aus Vorjahren	366.600	362.300			4.300	154.500	154.500	0	0	0	468.784	416.939,64	0,00	8.579,62	43.264,95
1899-300100 2899-300100, 3899-300100 Finanzierungsfehlbetrag laufendes Jahr	0					0	0	0	0	0	213.612	0,00	197.955,51	15.656,58	0,00
Finanzierungsmittel	**1.848.600**	1.053.500	519.200	225.000	50.900	**2.181.600**	945.500	129.400	1.061.700	45.000	**1.220.162**	641.776,18	476.806,40	24.236,20	77.343,28

VERMÖGENSPLAN

Haushaltsstelle	PLANANSATZ 2016 / VERPFLICHTUNGSERMÄCHTIGUNG (VE) 2016									PLANANSATZ 2017 / VERPFLICHTUNGSERMÄCHTIGUNG (VE) 2017									Ergebnis 2016	Ergebnis 2016	Ergebnis 2016	Ergebnis 2016	Ergebnis 2016
	Gesamt-ansatz €	davon Wasserver-sorgung €	davon Parkierungs-anlagen €	davon Beteiligungen €	davon Energie-erzeugungs-anlagen €	VE Wasser-versorgung €	VE Parkier-ungs-anlagen €	VE Beti-ligungen €	VE Energie-erzeugungs-anlagen €	Gesamt-ansatz €	davon Wasserver-sorgung €	davon Parkierungs-anlagen €	davon Beteiligungen €	davon Energie-erzeugungs-anlagen €	VE Wasser-versorgung €	VE Parkier-ungs-anlagen €	VE Beti-ligungen €	VE Energie-erzeugungs-anlagen €	Gesamt-ansatz €	davon Wasser-versorgung €	davon Parkierungs-anlagen €	davon Beti-ligungen €	davon Energie-erzeugungs-anlagen €
SACHANLAGEN																							
A. BETRIEBS-EINRICHTUNGEN	**10.000**	10.000	0	0	0	0	0	0	0	**15.000**	15.000	0	0	0	0	0	0	0	**12.622,30**	12.622,30	0,00	0,00	0,00
1906-910030 Hochbehälter, Steuerungsanlagen	10.000	10.000								15.000	15.000	0	0	0	0	0	0	0	12.622,30	12.622,30	0,00	0,00	0,00
B. VERTEILUNGSANLAGEN/ GRUNDSTUECKE MIT BETRIEBSGEBÄUDEN	**1.352.500**	775.000	352.500	225.000	0	0	0	0	0	**1.744.000**	744.000	0	1.000.000	0	0	0	0	0	**327.802,80**	105.160,19	222.642,61	0,00	0,00
1907-940020 Erstellung von Rohrnetz und Detailplänen etc	25.000	25.000								30.000	30.000	0	0	0	0	0	0	0	8.064,72	8.064,72	0,00	0,00	0,00
1907-940025 Rohrnetzberechnung/ Löschwasseruntersuchung	50.000	50.000																					
2907-940100 Tiefgarage Bürgerhaus	0									0	0	0	0	0	0	0	0	0	221.806,49	0,00	221.806,49		
2907-940101 Parkplatz Talstraße	0									0	0	0							836,12	0,00	836,12	0,00	0,00
3916-900100 Beteiligungseinlage in die Remstalwerke GmbH & Co. KG	225.000			225.000						1.000.000	0	0	1.000.000	0	0	0	0	0	0,00	0,00	0,00	0,00	0,00
1907-940030 Erneuerung von Hydrantenschächten	25.000	25.000								25.000	25.000	0	0	0	0	0	0	0	0,00	0,00	0,00	0,00	0,00
1907-940120 Leitungserneuerungen und Leistungssanierungen (mind eine Haltung)	100.000	100.000								100.000	100.000	0	0	0	0	0	0	0	15.082,32	15.082,32	0,00	0,00	0,00
1907-940160 Leitungserneuerung Am Weihergraben	110.000	110.000								105.000	105.000	0	0	0	0	0	0	0	0,00	0,00	0,00	0,00	0,00
1907-94162 Leitungserneuerung Drosselweg Nord	0									75.000	75.000	0	0	0	0	0	0	0	0,00	0,00	0,00	0,00	0,00
1907-94163 Neubau Am Weihergraben (2. BA)	110.000	110.000																					
1907-940164 Leitungserneuerung Kirchstraße (Schulweg)	15.000	15.000								5.000	5.000	0	0	0	0	0	0	0	0,00	0,00	0,00	0,00	0,00
1907-940169 Leitungserneuerung Kleine Steige	0									95.000	95.000	0	0	0	0	0	0	0	1.490,00	1.490,00	0,00	0,00	0,00
1907-940370 Leitungsneubau Gewerbegebietserweiterung Lange Äcker II	0									0	0	0	0	0	0	0	0	0	3.424,73	3.424,73	0,00	0,00	0,00
1907-940460 Leitungserneuerung Steigstraße	0									127.000	127.000	0	0	0	0	0	0	0	75.630,24	75.630,24	0,00	0,00	0,00
1907-940540 Leitungsverlegung Verlängerung Friedrichstraße bis K 1857	0					126.000				120.000	120.000	0	0	0	0	0	0	0	0,00	0,00	0,00	0,00	0,00
1907-940543 Leitungserneuerung Haldenstraße	250.000	250.000																					
1907-940544 Leitungsverlängerung Waiblinger Str.	65.000	65.000																					
1907-940545 Bike Tower	352.500		352.500																				
1907-940546 Sanierung Klosterstraße	15.000	15.000																					
1907-950050 Hausanschlüsse	10.000	10.000								10.000	10.000	0	0	0	0	0	0	0	1.468,18	1.468,18	0,00	0,00	0,00

VERMÖGENSPLAN

Haushaltsstelle	PLANANSATZ 2018 / VERPFLICHTUNGSERMÄCHTIGUNG (VE) 2018									PLANANSATZ 2017 / VERPFLICHTUNGSERMÄCHTIGUNG (VE) 2017									Ergebnis 2016	Ergebnis 2016	Ergebnis 2016	Ergebnis 2016	Ergebnis 2016
	Gesamt-ansatz €	davon Wasserver-sorgung €	davon Parkierungs-anlagen €	davon Beteiligungen €	davon Energie-erzeugungs-anlagen €	VE Wasser-versorgung €	VE Parkier-ungs-anlagen €	VE Betei-ligungen €	VE Energie-erzeugungs-anlagen €	Gesamt-ansatz €	davon Wasserver-sorgung €	davon Parkierungs-anlagen €	davon Beteiligungen €	davon Energie-erzeugungs-anlagen €	VE Wasser-versorgung €	VE Parkier-ungs-anlagen €	VE Betei-ligungen €	VE Energie-erzeugungs-anlagen €	Gesamt-ansatz €	davon Wasser-versorgung €	davon Parkierungs-anlagen €	davon Betei-ligungen €	davon Energie-erzeugungs-anlagen €
C. BETRIEBS- UND GESCHÄFTSAUSSTATTUNG	**6.000**	1.000	5.000	0	0	0	0	0	0	**6.000**	1.000	5.000	0	0	0	0	0	0	0,00	0,00	0,00	0,00	0,00
1909-900100 2909-900100 Betriebs- und Geschäftsausstattung	6.000	1.000	5.000							6.000	1.000	5.000	0	0	0	0	0	0	0,00	0,00	0,00	0,00	0,00
WEITERER FINANZIERUNGSBEDARF	**480.100**	222.700	161.700	67.500	28.200	0	0	0	0	**416.600**	185.500	124.400	61.700	45.000	0	0	0	0	**679.736,96**	523.993,69	254.163,79	24.236,20	77.343,28
Ausgleich Betriebszweige 2810-300100 Gewinnverrechnung	50.400	50.400								17.800	0	0	0	17.800	0	0	0	0	228.225,03	182.447,41	0,00		45.777,62
1936-900100 2936-900100 3936-900100 4936-900100 Jahresverlust	132.200		104.700	27.500						100.000	0	70.000	30.000	0	0		0	0	121.508,88	0,00	102.432,68	19.076,20	0,00
1940-900100 Auflösung von Beiträgen und Zuschüssen	20.800	20.800								34.000	34.000	0	0	0	0	0	0	0	26.071,84	26.071,84	0,00	0,00	0,00
1951-900100 3951-900100 2951-900100 4951-900100 Tilgung Gemeindekredite	179.700	54.500	57.000	40.000	28.200					167.800	54.500	54.400	31.700	27.200	0	0	0	0	119.741,94	35.780,94	51.630,00	5.160,00	27.171,00
1952-900100 Tilgung Kredite Dritter	97.000	97.000								97.000	97.000	0	0	0	0	0	0	0	121.443,44	121.443,44	0,00	0,00	0,00
1995-900100 2995-900100 3995-900100 Finanzierungsfehlbetrag aus Vorjahren	0									0	0	0	0	0	0	0	0	0	100.101,11	0,00	100.101,11	0,00	0,00
1999-900100 4999-900100 Finanzierungsüberhang laufendes Jahr	0									0	0	0	0	0	0	0	0	0	162.644,72	158.250,06	0,00	0,00	4.394,66
Finanzierungsbedarf	**1.848.600**	1.008.700	519.200	292.500	28.200	126.000	0	0	0	**2.181.600**	945.500	129.400	1.061.700	45.000	0	0	0	0	**1.220.162**	641.776,18	476.806,40	24.236,20	77.343,28

Finanzplanung 2017 - 2021

Erfolgsplan

- Erträge
- Aufwendungen

Vermögensplan

- Finanzierungsmittel
- Finanzierungsbedarf

FINANZPLAN

Haushaltsstelle	Haushaltsjahr 2017					Planjahr 2018					Planjahr 2019				
	Gesamt-Ansatz €	davon Wasser-versorg. €	davon Parkierung sanlagen €	davon Beteiligungen €	davon Energie-erzeugungsa nlagen €	Gesamt-Ansatz €	davon Wasser-versorg. €	davon Parkierungs-anlagen €	davon Beteiligungen €	davon Energie-erzeugungsa nlagen €	Gesamt-Ansatz €	davon Wasser-versorg. €	davon Parkierungs anlagen €	davon Beteiligung en €	davon Energie-erzeugungs anlagen €
Erfolgsplan (Erträge)	**1.511.500**	1.325.500	90.500	30.500	65.000	**1.598.900**	1.381.700	124.700	27.500	65.000	**1.606.400**	1.381.700	124.700	35.000	65.000
Wasserversorgungsgebühren Einspeiseverg. Fotovoltaikanl. Erträge aus Beteiligung Parkgebühren Tiefgarage Benutzungsgebühren Hallenbad	1.360.000	1.275.000	20.000	0	65.000	1.360.000	1.275.000	20.000	0	65.000	1.395.000	1.275.000	20.000	35.000	65.000
Gebühren für öffentliche Leistungen (ausgenommen Benutzungsgebühren) Wasserversorgung / Werbeeinnahmen Tiefgarage	1.000	500	500	0	0	100	100	0	0	0	100	100	0	0	0
Erlöse aus Materialabgaben und Arbeitsleistungen	15.000	15.000	0	0	0	5.000	5.000	0	0	0	5.000	5.000	0	0	0
Auflösung empfangener Ertragszuschüsse	34.000	34.000	0	0	0	20.800	20.800	0	0	0	20.800	20.800	0	0	0
Sonstige Erträge	1.500	1.000	0	500	0	80.800	80.800	0	0	0	80.800	80.800	0	0	0
Jahresverlust	100.000	0	70.000	30.000	0	132.200	0	104.700	27.500	0	104.700	0	104.700	0	0

Erfolgsplan (Aufwendungen)	**1.511.500**	1.325.500	90.500	30.500	65.000	**1.598.900**	1.381.700	124.700	27.500	65.000	**1.606.400**	1.381.700	124.700	35.000	65.000
Wasserbezug, Strombezug	448.000	440.000	8.000	0	0	460.000	455.000	5.000	0	0	460.000	455.000	5.000	0	0
Material	1.500	1.000	500	0	0	1.000	500	500	0	0	1.000	500	500	0	0
Personalaufwand	0	0	0	0	0	80.500	80.500	0	0	0	80.500	80.500	0	0	0
Abschreibungen	220.000	175.000	20.000	0	25.000	250.000	175.000	50.000	0	25.000	250.000	175.000	50.000	0	25.000
Kreditzinsen	204.400	121.700	49.000	20.400	13.300	184.500	106.300	46.400	20.000	11.800	184.500	106.300	46.400	20.000	11.800
Verwaltungskostenbeitrag	140.000	120.000	10.000	7.000	3.000	126.600	97.400	19.200	7.000	3.000	126.600	97.400	19.200	7.000	3.000
Konzessionsabgabe	30.000	30.000	0	0	0	100.000	100.000	0	0	0	100.000	100.000	0	0	0
Sonstiger Aufwand	427.600	417.800	3.000	3.100	3.700	324.300	316.600	3.600	500	3.600	324.300	316.600	3.600	500	3.600
Jahresgewinn	40.000	20.000	0	0	20.000	72.000	50.400	0	0	21.600	79.500	50.400	0	7.500	21.600
Ergebnis	**-60.000**	**20.000**	**-70.000**	**-30.000**	**20.000**	**-60.200**	**50.400**	**-104.700**	**-27.500**	**21.600**	**-25.200**	**50.400**	**-104.700**	**7.500**	**21.600**
Jahresverlust	-100.000	0	-70.000	-30.000	0	**-132.200**	0	-104.700	-27.500	0	**-104.700**	0	-104.700	0	0
Jahresgewinn	**40.000**	20.000	0	0	20.000	**72.000**	50.400	0	0	21.600	79.500	50.400	0	7.500	21.600

FINANZPLAN

Haushaltsstelle	Planjahr 2020					Planjahr 2021				
	Gesamt-Ansatz €	davon Wasser-versorg. €	davon Parkierungs-anlagen €	davon Beteiligungen €	davon Energie-erzeugungsanlagen €	Gesamt-Ansatz €	davon Wasser-versorg. €	davon Parkierungs-anlagen €	davon Beteiligungen €	davon Energie-erzeugungsanlagen €
Erfolgsplan (Erträge)	**1.606.400**	1.381.700	124.700	35.000	65.000	**1.606.400**	1.381.700	124.700	35.000	65.000
Wasserversorgungsgebühren Einspeiseverg. Fotovoltaikanl. Erträge aus Beteiligung Parkgebühren Tiefgarage Benutzungsgebühren Hallenbad	1.395.000	1.275.000	20.000	35.000	65.000	1.395.000	1.275.000	20.000	35.000	65.000
Gebühren für öffentliche Leistungen (ausgenommen Benutzungsgebühren) Wasserversorgung / Werbeeinnahmen Tiefgarage	100	100	0	0	0	100	100	0	0	0
Erträge aus Verkauf	0	0	0	0	0	0	0	0	0	0
Erlöse aus Materialabgaben und Arbeitsleistungen	5.000	5.000	0	0	0	5.000	5.000	0	0	0
Erstattungen Dritter	0	0	0	0	0	0	0	0	0	0
Auflösung empfangener Ertragszuschüsse	20.800	20.800	0	0	0	20.800	20.800	0	0	0
Sonstige Erträge	80.800	80.800	0	0	0	80.800	80.800	0	0	0
Jahresverlust	104.700	0	104.700	0	0	104.700	0	104.700	0	0

Erfolgsplan (Aufwendungen)	**1.606.400**	1.381.700	124.700	35.000	65.000	**1.606.400**	1.381.700	124.700	35.000	65.000
Wasserbezug, Strombezug	460.000	455.000	5.000	0	0	460.000	455.000	5.000	0	0
Material	1.000	500	500	0	0	1.000	500	500	0	0
Personalaufwand	80.500	80.500	0	0	0	80.500	80.500	0	0	0
Abschreibungen	250.000	175.000	50.000	0	25.000	250.000	175.000	50.000	0	25.000
Kreditzinsen	184.500	106.300	46.400	20.000	11.800	184.500	106.300	46.400	20.000	11.800
Steuern u. Abgaben	0	0	0	0	0	0	0	0	0	0
Verwaltungskosten-beitrag	126.600	97.400	19.200	7.000	3.000	126.600	97.400	19.200	7.000	3.000
Konzessionsabgabe	100.000	100.000	0	0	0	100.000	100.000	0	0	0
Sonstiger Aufwand	324.300	316.600	3.600	500	3.600	324.300	316.600	3.600	500	3.600
Jahresgewinn	79.500	50.400	0	7.500	21.600	79.500	50.400	0	7.500	21.600

Ergebnis	**-25.200**	**50.400**	**-104.700**	**7.500**	**21.600**	**-25.200**	**50.400**	**-104.700**	**7.500**	**21.600**
Jahresverlust	-104.700	0	-104.700	0	0	-104.700	0	-104.700	0	0
Jahresgewinn	**79.500**	50.400	0	7.500	21.600	**79.500**	50.400	0	7.500	21.600

FINANZPLAN

Haushaltsstelle	Haushaltsjahr 2017					Planjahr 2018					Planjahr 2019				
	Gesamt-Ansatz €	davon Wasser-versorg. €	davon Parkierung sanlagen €	davon Beteiligungen €	davon Energie-erzeugungs-anlagen €	Gesamt-Ansatz €	davon Wasser-versorg. €	davon Parkierungs-anlagen €	davon Beteiligungen €	davon Energie-erzeugungs-anlagen €	Gesamt-Ansatz €	davon Wasser-versorg. €	davon Parkierungs anlagen €	davon Beteiligung en €	davon Energie-erzeugungs anlagen €
Vermögensplan (Finanzierungsmittel)	**2.181.600**	945.500	129.400	1.061.700	45.000	**1.848.600**	1.053.500	519.200	225.000	50.900	**836.900**	682.400	100.400	7.500	46.600
Beiträge/Zuschüsse	**0**	0	0	0	0	115.600	7.600	108.000	0	0	**71.000**	71.000	0	0	0
Kreditaufnahmen	1.744.300	591.000	109.400	1.043.900	0	989.000	453.200	310.800	225.000	0	**386.000**	386.000			
Ausgleich Betriebszweige	**17.800**	0	0	17.800	0	50.400	0	50.400	0	0	**50.400**	0	50.400	0	0
Abschreibungen u. Anlagenabgänge	220.000	175.000	20.000	0	25.000	250.000	175.000	50.000	0	25.000	**250.000**	175.000	50.000	0	25.000
Sonstige Einnahmen	5.000	5.000	0	0	0	**5.000**	5.000	0	0	0	**0**		0	0	0
Jahresgewinn	40.000	20.000	0	0	20.000	**72.000**	50.400	0	0	21.600	79.500	50.400	0	7.500	21.600
Finanzierungsüberhang aus Vorjahren	154.500	154.500	0	0	0	366.600	362.300	0	0	4.300	**0**	0	0	0	0

FINANZPLAN

Haushaltsstelle	Planjahr 2020					Planjahr 2021				
	Gesamt-Ansatz €	davon Wasser-versorg. €	davon Parkierung sanlagen €	davon Beteiligungen €	davon Energie-erzeugungsa nlagen €	Gesamt-Ansatz €	davon Wasser-versorg. €	davon Parkierungs-anlagen €	davon Beteiligungen €	davon Energie-erzeugungsa nlagen €
Vermögensplan (Finanzierungsmittel)	836.900	682.400	100.400	7.500	46.600	836.900	682.400	100.400	7.500	46.600
Beiträge/Zuschüsse	71.000	71.000	0	0	0	71.000	71.000	0	0	0
Ausgleich Betriebszweige	50.400	0	50.400	0	0	50.400	0	50.400	0	0
Kreditaufnahmen	386.000	386.000				386.000	386.000			0
Abschreibungen u. Anlagenabgänge	250.000	175.000	50.000	0	25.000	250.000	175.000	50.000	0	25.000
Sonstige Einnahmen	0	0				0	0			
Jahresgewinn	79.500	50.400	0	7.500	21.600	79.500	50.400	0	7.500	21.600

FINANZPLAN

Haushaltsstelle	Haushaltsjahr 2017					Planjahr 2018					Planjahr 2019				
	Gesamt-Ansatz €	davon Wasser-versorg. €	davon Parkierung sanlagen €	davon Beteiligungen €	davon Energie-erzeugungsa nlagen €	Gesamt-Ansatz €	davon Wasser-versorg. €	davon Parkierungs-anlagen €	davon Beteiligungen €	davon Energie-erzeugungsa nlagen €	Gesamt-Ansatz €	davon Wasser-versorg. €	davon Parkierungs anlagen €	davon Beteiligung en €	davon Energie-erzeugungs anlagen €
Vermögensplan (Finanzierungsbedarf)	**2.181.600**	945.500	129.400	1.061.700	45.000	**1.848.600**	1.008.700	519.200	292.500	28.200	**836.900**	606.200	166.700	34.000	30.000
Hochbehälter, Zuleitungen, Steuerungen	15.000	15.000	0	0	0	10.000	10.000	0	0	0	0	0	0	0	0
Erneuerung/Erw. Ortsnetzes / Verteilungsanlagen	734.000	734.000	0	0	0	1.117.500	765.000	352.500	0	0	370.000	370.000	0	0	0
Investitionen Parkierungsanlagen	0	0	0	0	0	0	0	0	0	0	5.000	0	5.000	0	0
Beteiligungseinlage in die Remstalwerke GmbH & Co. KG	1.000.000	0	0	1.000.000	0	225.000	0	0	225.000	0	0	0	0	0	0
Hausanschlüsse, Sonstige Ausgaben	10.000	10.000	0	0	0	10.000	10.000	0	0	0	10.000	10.000	0	0	0
Betriebs- u. Geschäftsausstatt.	6.000	1.000	5.000	0	0	6.000	1.000	5.000	0	0	1.000	0	1.000	0	0
Kredittilgungen	264.800	151.500	54.400	31.700	27.200	276.700	151.500	57.000	40.000	28.200	275.000	155.000	56.000	34.000	30.000
Ausgleich Betriebszweige	17.800	0	0	0	17.800	50.400	50.400	0	0	0	50.400	50.400	0	0	0
Auflösung Ertragszuschüsse	34.000	34.000	0	0	0	20.800	20.800	0	0	0	20.800	20.800	0	0	0
Jahresverlust	100.000	0	70.000	30.000	0	132.200	0	104.700	27.500	0	104.700	0	104.700	0	0

FINANZPLAN

Haushaltsstelle	Planjahr 2020					Planjahr 2021				
	Gesamt-Ansatz €	davon Wasser-versorg. €	davon Parkierungs-anlagen €	davon Beteiligungen €	davon Energie-erzeugungsanlagen €	Gesamt-Ansatz €	davon Wasser-versorg. €	davon Parkierungsanlagen €	davon Beteiligungen €	davon Energie-erzeugungs-anlagen €
Vermögensplan (Finanzierungsbedarf)	836.900	606.200	166.700	34.000	30.000	836.900	606.200	166.700	34.000	30.000
Erneuerung/Erw. Ortsnetzes / Verteilungsanlagen	370.000	370.000	0	0	0	370.000	370.000	0	0	0
Investitionen Tiefgarage Bürgerhaus	5.000	0	5.000	0	0	5.000	0	5.000	0	0
Hausanschlüsse, Sonstige Ausgaben	10.000	10.000	0	0	0	10.000	10.000	0	0	0
Betriebs- u. Geschäftsausstatt.	1.000	0	1.000	0	0	1.000	0	1.000	0	0
Kredittilgungen	275.000	155.000	56.000	34.000	30.000	275.000	155.000	56.000	34.000	30.000
Ausgleich Betriebszweige	50.400	50.400				50.400	50.400			
Auflösung Ertragszuschüsse	20.800	20.800	0	0	0	20.800	20.800	0	0	0
Jahresverlust	104.700	0	104.700	0	0	104.700	0	104.700	0	0

Schuldenübersicht

	Darlehensgeber	Auf-nahme	Betrag EUR	Tilgungsweise
1.	Kerner Volksbank eG Nr. 50 290 207	1989	204.517	halbjährlich 01.04. und 01.10. Zins vierteljährlich
2.	Kerner Volksbank eG Nr. 50 290 231	1990	383.469	wie Nr. 3
3.	Kerner Volksbank eG Nr. 50 290 240	1991	102.258	Zins und Tilgung vierteljährlich
4.	Landesbank LBBW Nr. 605 656 339	2001	220.495	Zins und Tilgung vierteljährlich
5.	DG-Hypothekenbank Nr. 3019 270 201	2002	180.000	Zins und Tilgung vierteljährlich
6.	Landesbank LBBW Nr. 606 386 033	2003	210.000	Zins und Tilgung vierteljährlich
7.	DG-Hypothekenbank Nr. 3019 270 202	2004	200.000	Zins und Tilgung vierteljährlich
8.	Dt. Gen.sch.hyp.bank Nr. 30 192 702 03	2005	210.000	Zins und Tilgung vierteljährlich
9.	Kreissparkasse Waiblingen Nr. 3019270204	2006	220.000	Zins und Tilgung halbjährlich
10.	Münchner Hypobank eG Nr. 18 000 839/01	2007	575.000	Zins und Tilgung halbjährlich
11.	Landesbank LBBW Nr. 610 712 349	2008	500.000	Zins und Tilgung halbjährlich
12.	Dt. Gen.hyp.bank Nr. 30 192 702 05	2009	200.000	Zins und Tilgung halbjährlich
13.	Dt. Gen.hyp.bank Nr. 30 192 702 06	2010	194.291	Zins und Tilgung vierteljährlich
14.	Kerner Volksbank eG Nr. 50 290 231	2011	9.587	Zins- und Tilgung halbjährlich
15.	Kerner Volksbank eG Nr. 50 290 258	2011	20.452	Zins- und Tilgung halbjährlich
16.	Gemeinde Kernen i. R.	2015	705.382	Zins und Tilgung jeweils zum 31.12.
17.	Kreissparkasse Waiblingen Nr. 6082453497	2016	28.632	Zins und Tilgung vierteljährlich
18.	Kreissparkasse Waiblingen oder anderer Darlehensgeber	2017	591.000	Zins und Tilgung jeweils zum 31.12.
19.	Kreissparkasse Waiblingen oder anderer Darlehensgeber	2018		Zins und Tilgung jeweils zum 31.12.
20.	Gemeinde Kernen i.R.	2018	200	Kassenkreditzinsen

Betriebszweig: Wasserversorgung

Zins %	Schulden am 01.01. EUR	Zinsen EUR	Tilgung EUR	Schulden am 31.12. EUR	Bemerkungen
4,30	1.500	100	1.500	-	Zins fest 01.01.09 bis 31.12.2018
5,39	-	-	-	-	Zinsbindung bis 31.12.2010 Umschuldung, vgl. Nr. 22
4,30	2.100	100	2.100	-	Zins fest 01.01.09 bis 31.12.2018
5,09	102.800	5.100	7.400	95.400	Laufzeit 30 Jahre, Zins fest
4,94	90.000	4.300	6.000	84.000	Laufzeit 30 Jahre, Zins fest
4,85	98.000	4.600	8.000	90.000	Laufzeit 26 Jahre, Zins fest
4,05	113.300	4.500	6.700	106.600	Laufzeit 30 Jahre, Zins fest
3,84	126.000	4.700	7.000	119.000	Zins fest
4,22	159.500	6.700	5.500	154.000	Laufzeit 40 Jahre, Zins fest 30 J.
4,812	431.300	20.500	14.400	416.900	Laufzeit 40 Jahre, Zins fest 30 J.
4,16	387.500	16.000	12.500	375.000	Laufzeit 40 Jahre, Zins fest 30 J.
4,18	160.000	6.600	5.000	155.000	Laufzeit 40 Jahre, Zins fest 30 J.
3,15	123.800	3.800	9.700	114.100	Laufzeit 20 Jahre, Zins fest 20 J.
3,85	2.800	100	1.000	1.800	vgl. Nr. 4, Zins fest für Restlaufzeit 10 J.
3,85	6.100	200	2.000	4.100	vgl. Nr. 6, Zins fest für Restlaufzeit 10 J.
3,00	658.400	19.800	23.500	634.900	GR-Beschluss vom 29.10.2015 (Vorlage 133/2015)
0,69	16.300	100	8.200	8.100	Zinsbindung bis 31.12.2019 Umschuldung ZVK-Darlehen
1,50	591.000	8.900	31.000	560.000	Wirtschaftsplan 2017
0,00	-	-	-	-	Wirtschaftsplan 2018
	-	200	-	-	GR-Beschluss vom 21.03.1991
	3.070.400	**106.300**	**151.500**	**2.918.900**	

Schuldenübersicht

Betriebszweig: Parkierungsanlagen

Darlehensgeber	Auf-nahme	Betrag EUR	Tilgungsweise	Zins %	Schulden am 01.01. EUR	Zinsen EUR	Tilgung EUR	Schulden am 31.12. EUR	Bemerkungen
1. Gemeinde Kernen i. R.	2011	504.000	Zins und Tilgung jeweils zum 30.12.	4,50	415.800	18.700	12.600	403.200	GR-Beschluss vom 21.10.2010 (Vorlage 168/2010)
2. Gemeinde Kernen i. R.	2015	445.400	Zins und Tilgung jeweils zum 30.12.	3,00	400.800	12.000	22.300	378.500	GR-Beschluss vom 23.04.2015 (Vorlage 49/2015)
3. Gemeinde Kernen i. R.	2015	502.000	Zins und Tilgung jeweils zum 30.12.	3,00	468.600	14.100	16.700	451.900	GR-Beschluss vom 29.10.2015 (Vorlage 133/2015)
4. Kreissparkasse Waiblingen oder anderer Darlehensgeber	2017	109.400	Zins und Tilgung jeweils zum 30.12.	1,50	109.400	1.600	5.400	104.000	Wirtschaftsplan 2017
5. Kreissparkasse Waiblingen oder anderer Darlehensgeber	2018	-	Zins und Tilgung jeweils zum 30.12.	0,00		-	-	-	Wirtschaftsplan 2018
6. Gemeinde Kernen i. R.	2018	-	Kassenkreditzinsen		-	-	-	-	
					1.394.600	**46.400**	**57.000**	**1.337.600**	

Schuldenübersicht

Betriebszweig: Beteiligungen

Darlehensgeber	Auf-nahme	Betrag EUR	Tilgungsweise	Zins %	Schulden am 01.01. EUR	Zinsen EUR	Tilgung EUR	Schulden am 31.12. EUR	Bemerkungen
1. Gemeinde Kernen im Remstal	2015	155.000	Zins und Tilgung jeweils zum 30.12.	3,00	144.700	4.400	5.200	139.500	GR-Beschluss vom 29.10.2015 (Vorlage 133/2015)
2. Kreissparkasse Waiblingen oder anderer Darlehensgeber	2017	1.043.900	Zins und Tilgung jeweils zum 30.12.	1,50	1.043.900	15.700	34.800	1.009.100	Wirtschaftsplan 2017
3. Kreissparkasse Waiblingen oder anderer Darlehensgeber	2018	-	Zins und Tilgung jeweils zum 30.12.	0,00		-	-	-	Wirtschaftsplan 2018
4. Gemeinde Kernen i. R.	2018	-	Kassenkreditzinsen		-	-	-	-	
					1.188.600	**20.100**	**40.000**	**1.148.600**	

Schuldenübersicht

Betriebszweig: Energieerzeugungsanlagen

Darlehensgeber	Auf-nahme	Betrag EUR	Tilgungsweise	Zins %	Schulden am 01.01. EUR	Zinsen EUR	Tilgung EUR	Schulden am 31.12. EUR	Bemerkungen
1. Gemeinde Kernen i. R.	2013	85.824	Zins und Tilgung jeweils zum 31.12.	3,50	59.000	2.000	5.400	53.600	GR-Beschluss vom 18.09.2014
2. Gemeinde Kernen i. R.	2013	62.483	Zins und Tilgung jeweils zum 31.12.	3,50	44.600	1.600	3.600	41.000	GR-Beschluss vom 18.09.2014
3. Gemeinde Kernen i. R.	2013	241.877	Zins und Tilgung jeweils zum 31.12.	3,50	172.800	6.100	13.800	159.000	GR-Beschluss vom 18.09.2014
4. Gemeinde Kernen i. R.	2013	45.307	Zins und Tilgung jeweils zum 31.12.	3,50	32.000	1.200	2.700	29.300	GR-Beschluss vom 18.09.2014
5. Gemeinde Kernen i. R.	2015	35.000	Zins und Tilgung jeweils zum 31.12.	3,00	31.600	900	1.700	29.900	GR-Beschluss vom 27.05.2015
6. Gemeinde Kernen i. R.	2018	-	Kassenkreditzinsen		-	-	-	-	
					340.000	**11.800**	**27.200**	**312.800**	

TREUBERT
Wirtschaftsprüfer • Steuerberater

Anlage 2

Gemeindewerke Kernen im Remstal

Gewinn- und Verlustrechnung für das Wirtschaftsjahr 2016

	2016		2015	
	€	€	€	€
1. Umsatzerlöse		1.401.502,35		1.368.414,22
2. sonstige betriebliche Erträge		37.970,61		6.102,86
3. Materialaufwand				
a) Aufwendungen für Roh-, Hilfs- und Betriebsstoffe und für bezogene Waren	540.414,25		466.970,20	
b) Aufwendungen für bezogene Leistungen	198.640,84		89.045,83	
		739.055,09		556.016,03
4. Personalaufwand				
a) Löhne und Gehälter	122.795,59		144.408,56	
b) soziale Abgaben und Aufwendungen für Altersversorgung und für Unterstützung	35.150,21		41.933,59	
- davon für Altersversorgung: 10.365,35 € (Vorjahr: 12.441,47 €)				
		157.945,80		186.342,15
5. Abschreibungen auf immaterielle Vermögensgegenstände des Anlagevermögens und Sachanlagen		242.032,21		211.246,92
6. sonstige betriebliche Aufwendungen		205.052,81		285.750,39
7. sonstige Zinsen und ähnliche Erträge		54,10		581,64
8. Zinsen und ähnliche Aufwendungen		173.268,83		138.277,10
9. Ergebnis der gewöhnlichen Geschäftstätigkeit		**- 77.827,68**		**- 2.533,87**
10. sonstige Steuern		2.248,86		210,00
11. Jahresverlust		**- 80.076,54**		**- 2.743,87**

Gemeindewerke Kernen im Remstal

Anlagennachweis 2016

Posten des Anlagevermögens	Anschaffungs- und Herstellungskosten					Abschreibungen						Restbuchwerte		Kennzahlen	
	Anfangsstand	Zugang +	Abgang J.	Umbuchungen + / J.	Endstand	Anfangsstand	Abschreibungen im Wirtschaftsjahr +	außerplanmäßige Abschreibungen +	angesammelte Abschreibungen auf die in Spalte 4 ausgewiesenen Abgänge J.	Umbuchungen + / J.	Endstand	am Ende des Wirtschaftsjahres	am Ende des vorangegangenen Wirtschaftsjahres	Durchschnittlicher Abschreibungssatz	Durchschnittlicher Restbuchwert
1	2	3	4	5	6	7	8	8a	9	10	11	12	13	14	15
	€	€	€	€	€	€	€	€	€	€	€	€	€	%	%
I. Immaterielle Vermögensgegenstände															
1. Konzessionen, gewerbliche Schutzrechte u. ä. Rechte und Werte sowie Lizenzen an solchen Rechten und Werten	7.828,64	0,00	0,00	0,00	7.828,64	7.825,64	0,00	0,00	0,00	0,00	7.825,64	3,00	3,00	0,0	0,0
Zwischensumme I.	**7.828,64**	**0,00**	**0,00**	**0,00**	**7.828,64**	**7.825,64**	**0,00**	**0,00**	**0,00**	**0,00**	**7.825,64**	**3,00**	**3,00**	**0,0**	**0,0**
II. Sachanlagen															
1. Grundstücke und grundstücksgleiche Rechte mit Geschäfts-, Betriebs- und anderen Bauten	1.419.576,46	221.806,49	0,00	0,00	1.641.382,95	54.309,85	31.337,13	0,00	0,00	0,00	85.646,98	1.555.735,97	1.365.266,61	1,9	94,8
2. Grundstücke und grundstücksgleiche Rechte ohne Bauten	18.226,54	0,00	0,00	0,00	18.226,54	0,00	0,00	0,00	0,00	0,00	0,00	18.226,54	18.226,54	0,0	100,0
3. Erzeugungs-, Gewinnungs- und Bezugsanlagen a) Betriebseinrichtungen der Gewinnung	2.110.174,55	0,00	0,00	0,00	2.110.174,55	1.468.507,13	41.429,56	0,00	0,00	0,00	1.509.936,69	600.237,86	641.667,42	2,0	28,4
4. Verteilungs- und Sammlungsanlagen a) Speicheranlagen	1.389.274,07	12.622,30	0,00	0,00	1.401.896,37	1.333.337,15	12.336,31	0,00	0,00	0,00	1.345.673,46	56.222,91	55.936,92	0,9	4,0
b) Leitungsnetz und Hausanschlüsse	8.543.865,91	40.667,33	0,00	85.294,11	8.669.827,35	5.635.280,97	125.238,92	0,00	0,00	0,00	5.760.519,89	2.909.307,46	2.908.584,94	1,4	33,6
c) Messeinrichtungen (einschl. Lagerbestand)	118.584,59	0,00	0,00	0,00	118.584,59	93.437,30	3.245,32	0,00	0,00	0,00	96.682,62	21.901,97	25.147,29	2,7	18,5
5. Maschinen und maschinelle Anlagen, die nicht zu Nummer 3 oder 4 gehören	339.003,65	836,12	0,00	0,00	339.839,77	4.295,86	19.288,73	0,00	0,00	0,00	23.584,59	316.255,18	334.707,79	5,7	93,1
6. Betriebs- und Geschäftsausstattung	356.931,87	0,00	129.847,14	0,00	227.084,73	333.062,41	9.156,24	0,00	119.775,86	0,00	222.442,79	4.641,94	23.869,46	4,0	2,0
7. Geleistete Anzahlungen und Anlagen im Bau	27.501,32	77.120,24	0,00	85.294,11	19.327,45	0,00	0,00	0,00	0,00	0,00	0,00	19.327,45	27.501,32	0,0	100,0
Zwischensumme II.	**14.323.138,96**	**353.052,48**	**129.847,14**	**0,00**	**14.546.344,30**	**8.922.230,67**	**242.032,21**	**0,00**	**119.775,86**	**0,00**	**9.044.487,02**	**5.501.857,28**	**5.400.908,29**	**1,7**	**37,8**
III. Finanzanlagen															
1. Beteiligungen	2.109.239,81	0,00	0,00	0,00	2.109.239,81	20.962,97	0,00	0,00	0,00	0,00	20.962,97	2.088.276,84	2.088.276,84		
Zwischensumme III.	**2.109.239,81**	**0,00**	**0,00**	**0,00**	**2.109.239,81**	**20.962,97**	**0,00**	**0,00**	**0,00**	**0,00**	**20.962,97**	**2.088.276,84**	**2.088.276,84**		
Gesamtsumme	**16.440.207,41**	**353.052,48**	**129.847,14**	**0,00**	**16.663.412,75**	**8.951.019,28**	**242.032,21**	**0,00**	**119.775,86**	**0,00**	**9.073.275,63**	**7.590.137,12**	**7.489.188,13**		

392

Gemeindewerke Kernen im Remstal

Bilanz zum 31.12.2016

AKTIVA

	31.12.2016 €	31.12.2016 €	31.12.2016 €	31.12.2015 €
A. Anlagevermögen				
I. Immaterielle Vermögensgegenstände				
1. Konzessionen, gewerbliche Schutzrechte und ähnliche Rechte und Werte sowie Lizenzen an solchen Rechten und Werten	3,00			3,00
		3,00		(3,00)
II. Sachanlagen				
1. Grundstücke und grundstücksgleiche Rechte mit Geschäfts-, Betriebs- und anderen Bauten	1.555.735,97			1.365.266,61
2. Grundstücke und grundstücksgleiche Rechte ohne Bauten	18.226,54			18.226,54
3. Erzeugungs-, Gewinnungs- und Bezugsanlagen	600.237,86			641.667,42
4. Verteilungs- und Sammlungsanlagen	2.987.432,34			2.989.669,15
5. Maschinen und maschinelle Anlagen, die nicht zu Nummer 3 und 4 gehören	316.255,18			334.707,79
6. Betriebs- und Geschäftsausstattung	4.641,94			23.869,46
7. Geleistete Anzahlungen und Anlagen im Bau	19.327,45			27.501,32
		5.501.857,28		(5.400.908,29)
III. Finanzanlagen				
1. Beteiligungen	2.088.276,84			2.088.276,84
		2.088.276,84		(2.088.276,84)
			7.590.137,12	(7.489.188,13)
B. Umlaufvermögen				
I. Vorräte				
1. Roh-, Hilfs- und Betriebsstoffe	0,00			51.411,89
		0,00		(51.411,89)
II. Forderungen und sonstige Vermögensgegenstände				
1. Forderungen aus Lieferungen und Leistungen	542.416,19			461.260,98
2. Forderungen gegen die Gemeinde	0,00			46.747,25
3. sonstige Vermögensgegenstände	0,00			571,41
		542.416,19		(508.579,64)
			542.416,19	(559.991,53)
			8.132.553,31	8.049.179,66

PASSIVA

	31.12.2016 €	31.12.2016 €	31.12.2016 €	31.12.2015 €
A. Eigenkapital				
I. Stammkapital		2.536.000,00		2.536.000,00
II. Rücklagen				
1. Allgemeine Rücklagen	155.311,01			155.311,01
		155.311,01		(155.311,01)
III. Gewinn				
Gewinn des Vorjahrs	400.531,29			403.275,16
Jahresverlust	- 80.076,54			- 2.743,87
		320.454,75		(400.531,29)
			3.011.765,76	(3.091.842,30)
B. Empfangene Ertragszuschüsse			**73.816,50**	**99.888,34**
C. Rückstellungen				
1. sonstige Rückstellungen		24.298,00		23.698,00
			24.298,00	(23.698,00)
D. Verbindlichkeiten				
1. Verbindlichkeiten gegenüber Kreditinstituten		1.918.049,05		1.982.227,93
2. Verbindlichkeiten aus Lieferungen und Leistungen		215.150,22		167.610,43
3. Verbindlichkeiten gegenüber der Gemeinde		2.889.473,78		2.655.280,38
4. sonstige Verbindlichkeiten		0,00		28.632,28
			5.022.673,05	(4.833.751,02)
			8.132.553,31	8.049.179,66

SOZIALSTATION
Kernen im Remstal

Weil Pflege Herzenssache ist.

Wirtschaftsplan des Eigenbetriebs

Sozialstation Kernen im Remstal 2018

Wirtschaftsplan
2018
für den Eigenbetrieb
Sozialstation Kernen im Remstal

Aufgrund von § 13 des Eigenbetriebsgesetzes (EigBG) hat der Gemeinderat am 14.12.2017 den Wirtschaftsplan 2018 wie folgt festgesetzt:

(1) Der Wirtschaftsplan umfasst im

Erfolgsplan	- Erträge -	1.355.000 EUR
	- Aufwendungen -	1.355.000 EUR
Vermögensplan	- Finanzierungsmittel -	99.000 EUR
	- Finanzierungsbedarf -	99.000 EUR

(2) Der Höchstbetrag der Kredite zur Deckung des Bedarfs des Vermögensplans wird auf 0 EUR festgesetzt.

(3) Der Höchstbetrag der Kassenkredite wird auf 250.000 EUR festgesetzt.

(4) Der Gesamtbetrag der Verpflichtungsermächtigungen wird auf 2.212.000 EUR festgesetzt.

Kernen im Remstal, den

Stefan Altenberger
Bürgermeister

Vorbericht zum Wirtschaftsplan 2018

1. Allgemeines

Vor dem Jahre 1975 gab es im Ortsteil Stetten und Rommelshausen jeweils einen Verein für Krankenpflege und soziale Dienste mit jeweils einer Gemeindeschwester, die im jeweiligen Ort die sozialen Leistungen erbrachte und die Pflegebedürftigen betreute.

Mit der Gemeindegebietsreform wurden die beiden Vereine zu einem vereint und beschlossen, dass der Vorsitz vom jeweiligen Bürgermeister ausgeübt wird. Die Verwaltungstätigkeiten wurden vom Rathaus übernommen und gemäß § 3 Gemeindekassenverordnung (GemKVO) als fremdes Kassengeschäft geführt.

Über die Jahre stieg die Nachfrage nach Leistungen gemäß dem Pflegegesetz und der Nachbarschaftshilfe. Dies führte zu weiteren Personaleinstellungen. Zusätzlich wurden Fahrzeuge beschafft, die in der täglichen Pflege eingesetzt wurden und ehrenamtlich Tätige gefunden, die die Nachbarschaftshilfe weiter ausbauten.

Ab dem Jahre 2011 wurde eine Geschäftsführerin für den Krankenpflegeverein eingesetzt, um weitere Koordinationsaufgaben zu übernehmen. Im Vergleich zur Vergangenheit sind die Mitgliederzahlen des Vereins für Krankenpflege und soziale Dienste e. V. rückläufig und der Verwaltungsaufwand und die Anforderungen aus dem Steuerrecht steigen stetig an. Aus diesem Grund wurden im Jahr 2013 erste Überlegungen angestellt, einen Eigenbetrieb zu gründen.

Über ein Jahr lang wurde in den Gremien der Gemeindeverwaltung Kernen i. R. diskutiert, beraten und schlussendlich am 23. Oktober 2014 der Beschluss gefasst, den Eigenbetrieb „Sozialstation Kernen i. R." zu gründen. Bei dieser Lösung handelt es sich um die sozialverträglichste Lösung in Bezug auf das Personal. Da der Verein für Krankenpflege und soziale Dienste e. V. in öffentlicher Mitgliederversammlung am 11. Dezember 2014 beschlossen hat seinen Geschäftsbetrieb zum 31. Dezember 2014 aufzugeben, werden die Leistungen künftig vom Eigenbetrieb „Sozialstation Kernen i. R." erbracht.

Zum 1. Januar 2015 hat der Eigenbetrieb „Sozialstation Kernen i. R." seinen Betrieb (Geschäftsräume befinden sich im Rathaus in Rommelshausen) aufgenommen. Gegenstand des Eigenbetriebs: Versorgung der Bevölkerung des Gemeindegebiets mit ambulanten, medizinischen, pflegerischen und hauswirtschaftlichen Hilfen bzw. Leistungen. Der Eigenbetrieb verfolgt ausschließlich und unmittelbar gemeinnützige Zwecke im Sinne der Abgabenordnung.

Seit dem 01.06.2015 besteht eine Mitgliedschaft in der „Baden-Württembergische Krankenhausgesellschaft e. V." mit folgenden Vorteilen:

- aktuelle und umfassende Informationen über politische Entwicklungen und Gesetzesänderungen,
- Beantwortung von Fragen der Betriebsführung wie z. B. Pflegesatzrecht und MDK-Prüfungen (MDK = Medizinischer Dienst der Krankenversicherungen),
- Fortbildungsveranstaltung über aktuelle Fragen,
- Unterstützung bei MDK-Prüfungen,
- Verhandlungen der Rahmenverträge für pflegerische Versorgung in der Altenhilfe und Landesverträge mit den Kostenträgern,
- Mitteilung von Preisänderungen,
- Zurverfügungstellung von Musterverträgen (z. B. Pflegevertrag).

2. Wirtschaftsjahr 2016

Der Jahresabschluss wurde wie folgt festgestellt:

Bilanzsumme	1.686.552,69 Euro
Summe der Erträge	1.384.323,20 Euro
Summe der der Aufwendungen	1.144.666,28 Euro
Jahresgewinn	239.656,92 Euro

Der Jahresgewinn wurde den Rücklagen zugeführt.

3. Wirtschaftsjahr 2017

Der Erfolgsplan schließt nach derzeitigem Kenntnisstand planmäßig ab.

Zum 01.09. wurden eine weitere Pflegefachkraft sowie unterjährig 3 450-Euro-Kräfte zur Entlastung der Mitarbeiter eingestellt. Damit erhöht sich die Anzahl der Pflegefachkräfte auf 24.

Die Baumaßnahme „Neubau Sozialstation/Tagespflege" wurde nicht begonnen, da die Maßnahme nicht in die Projektförderung des Landes „Innovationsprogramm Pflege 2017" aufgenommen wurde.

Beim Krankenpflegeverein erfolgt die Liquidation. Das Vermögen in Form einer Wohnung (81,7 Tsd. Euro) im Haus „Edelberg" sowie Rücklagen (rund 1,14 Mio. Euro) gingen bereits in 2016 auf den Eigenbetrieb über.

4. Wirtschaftsjahr 2018

Beim Erfolgsplan wird ein Jahresgewinn in Höhe von 25 Tsd. Euro erwartet. Die Anpassung der Entgelte der Nachbarschaftshilfe von 12 auf 14 Euro/Stunde ist eingeplant. Mehreinnahmen aus Erträgen nach dem SGB XI (z. B. Bügeln, Putzen, Waschen sowie große und kleine Körperpflege ...) und der Behandlungspflege (z. B. ärztlich verschriebene Kompressionsstrümpfe) werden ebenfalls erwartet. Bei nahezu gleichbleibender Klientenzahl (250 - 260) werden diese Leistungen vermehrt nachgefragt.

Im Vermögensplan ist wiederum die Maßnahme „Neubau Sozialstation/Tagespflege" eingeplant. Finanziert wird dies über den wiederum beantragten Zuschuss und die vorhandenen Rücklagen. Kredite sind nicht erforderlich.

5. Finanzplan 2019 – 2021

Der Bau der „Sozialstation/Tagespflege/Freianlagen" (Gesamtkosten 2,4 Mio. Euro) prägen den Finanzplan bis 2020. Finanziert weiterhin über den beantragten Landzuschuss (1,01 Mio. Euro) und die Rücklagen. Kredite sind nach wie vor nicht erforderlich.

Der Erfolgsplan schließt bis zum Jahre 2020 positiv ab. Ab dem Jahre 2021 mit einer „schwarzen Null", da ab diesem Jahr der Erfolgsplan mit den Abschreibungen der fertiggestellten Baumaßnahme belastet wird.

Kernen im Remstal, im November 2017

Bernd Hoppe

Heike Grech

– Betriebsleitung –

Stellenplan

Entgeltgruppe TVöD	Zahl der gesamt	mit Zulage	Stellen Vorjahr	besetzt am 30.06. Vorjahr	Erläuterungen
P 14	1,00		0,00	0,00	
P 12	0,00		1,00	1,00	
P 10	1,00		1,00	1,00	
9 a	0,90		0,90	0,90	
P 8	2,00		0,00	2,00	
P 7	11,27		9,78	11,27	
P 6	2,85		1,72	2,85	
6	0,20		0,20	0,20	
5	0,00		0,00	0,00	
4	0,00		0,00	0,00	
3	0,00		0,00	0,00	
2	2,78		1,65	2,78	
Gesamt	**22,00**		**16,25**	**22,00**	

Erfolgsplan 2018

- Erträge

- Aufwendungen

Sozialstation Kernen

Wirtschaftsjahr 2018

Erfolgsplan

ERTRÄGE

in €

Buchungsstelle	Bezeichnung	ANSATZ 2018	ANSATZ 2017	RECH.ERG. 2016
40 Umsatzerlöse				
Erträge aus ambulanter Pflegeleistung				
a) Erträge aus allgemeinen Pflegeleistungen gemäß PflegeG				
4042-100000	Haushaltshilfe Selbstzahler (Nachbarschaftshilfe)	87.000,00	35.000,00	42.120,86
4051-100000	Erträge Hausnotruf	200,00	100,00	128,50
4060-100000	Sonstige Erträge nach SGB XI	629.200,00	557.300,00	615.051,39
4090-100000	Behandlungspflege	615.000,00	580.000,00	610.851,06
b) aus Leistungen, nicht nach Pflege G				
4082-100000	Pflegestufe 0, Selbstzahler	0,00	2.500,00	93.221,12
48 Andere aktivierte Eigenleistungen				
Sonstige (betriebliche) Erträge				
Rückvergütungen, Erstattungen, Sachbezüge				
4900-100000	Entschädigungen, Erstattungen Dritter	8.000,00	4.500,00	0,00
51 Zinsen und ähnliche Erträge				
5100-100000	Zinserträge und ähnliche Einnahmen	0,00	0,00	91,70
53 Ertäge aus der Auflösung von Rückstellung				
55 Sonstige ordentliche Erträge				
5507-100000	Verwaltungskostenbeitrag	0,00	5.400,00	1.100,00
5540-100000	Mieterträge	7.000,00	7.000,00	1.160,00
56 Außerordentliche Erträge				
5605-100000	Sonstige Erträge unregelmäßig	500,00	100,00	5.214,77
5610-100000	Spenden und ähnliche Zuwendungen	8.000,00	8.000,00	12.083,80
5690-100000	Außerordentliche Erträge	100,00	100,00	3.300,00
79 Jahresverlust				
ERTRÄGE:		**1.355.000,00**	**1.200.000,00**	**1.384.323,20**

Sozialstation Kernen

Wirtschaftsjahr 2018

Erfolgsplan

AUFWENDUNGEN

in €

Buchungsstelle	Bezeichnung	ANSATZ 2018	ANSATZ 2017	RECH.ERG. 2016
60 Personalaufwand				
a) Löhne und Gehälter				
6010-500000	Vergütung Beschäftigte	651.000,00	520.000,00	584.082,47
6050-500000	Vergütung Nachbarschaftshilfe	119.300,00	99.200,00	86.272,11
6080-500000	Vergütung Aushilfen	70.000,00	87.000,00	66.526,46
6090-500000	zu verteilende Pauschalsteuern	1.100,00	1.000,00	1.181,69
6093-500000	zu verteilende Umlagen (U1, U2)	3.000,00	2.600,00	2.626,34
61 b) Sozialabgaben, Altersversorgung und sonstige Aufwendungen				
6110-500000	Sozialabgaben Beschäftigte	138.100,00	105.400,00	115.991,25
6150-500000	Sozialabgaben Nachbarschaftshilfe	24.200,00	20.300,00	17.119,25
62 c) Aufwendungen für Altersversorgung und Unterstützung				
6210-500000	Altersversorgung Beschäftigte	58.300,00	46.200,00	47.984,51
6250-500000	Altersversorgung Nachbarschaftshilfe	10.300,00	8.200,00	7.081,04
6310-500000	Beihilfe Beschäftigte	100,00	100,00	12,00
6350-500000	Beihilfe Nachbarschaftshilfe	0,00	100,00	0,00
64 d) Fortbildung und sonstiger Personalaufwand				
6410-500000	sonstiger Personalaufwand Beschäftigte	0,00	300,00	0,00
6419-500000	Fortbildung Beschäftigte	5.000,00	5.000,00	3.175,54
6450-500000	sonstiger Personalaufwand Nachbarschaftshilfe	500,00	500,00	0,00
6459-500000	Fortbildung Nachbarschaftshilfe	2.000,00	2.000,00	144,00
66 Materialaufwand				
Aufwendungen für bezogene Leistungen				
a) Lebensmittel				
b) Aufwendungen für Zusatzleistungen				
6620-500000	Sanitäres Verbrauchsmaterial	6.000,00	6.000,00	4.646,68
6650-500000	Sonstige soziale Betreuung	2.500,00	2.500,00	2.500,00
67 c) Wasser, Energie, Brennstoffe				
6700-500000	Aufwendungen für Energie	3.000,00	3.000,00	0,00
68 d) Sonstige betriebliche Aufwendungen				
6800-500000	Materialaufwendungen	1.000,00	1.000,00	47,00
6812-500000	Dienstkleidung	17.000,00	17.000,00	9.334,18
6825-500000	Verwaltungskostenbeitrag an die Gemeinde Kernen im Remstal	67.800,00	51.600,00	80.994,00
6829-500000	Fremdleistungen Pflege, Soziale Betreuung, (HUPS)	6.500,00	6.500,00	18.383,52

Sozialstation Kernen

Wirtschaftsjahr 2018

Erfolgsplan

AUFWENDUNGEN

in €

Buchungsstelle	Bezeichnung	ANSATZ 2018	ANSATZ 2017	RECH.ERG. 2016
6836-500000	Aufwand für Baufhofleistungen	500,00	500,00	0,00
6842-500000	Büromaterial, Zeitschriften, Bücher	2.500,00	2.500,00	2.112,69
6846-500000	Porto, Telefon, Fax, Internet	4.000,00	2.000,00	1.290,30
6862-500000	EDV-Kosten	10.000,00	8.000,00	3.603,95
6864-500000	Rechts-, Beratungs-, Abschluss- und Prüfungskosten	10.000,00	6.000,00	10.061,07
6868-500000	Veröffentlichungen	7.000,00	7.000,00	3.583,33
6870-500000	Bewirtungs-, Werbungskosten und Geschenke	15.000,00	15.000,00	8.588,17
6890-500000	Reisekostenerstattung	1.000,00	1.000,00	57,70
6894-500000	Fahrtkostenerstattung Arbeitnehmer	1.000,00	500,00	278,45
6900-500000	Fahrzeughaltung	40.000,00	47.700,00	35.195,57
6960-500000	Instandhaltung von Ausstattung (Wohnungen)	1.000,00	1.000,00	393,12
6996-500000	Sonstige betriebliche Aufwendungen (Geräte, Ausstattung, Einrichtung)	2.000,00	2.000,00	953,01
71 Steuern, Abgaben, Versicherung				
7160-500000	Umlagen, Beiträge an Verbände und Organisationen	16.000,00	16.000,00	12.354,40
7180-500000	Versicherungen (ohne KfZ)	400,00	400,00	0,00
72 Zinsen und ähnliche Aufwendungen				
7200-500000	Zinsaufwendungen	100,00	100,00	0,00
75 Abschreibungen				
a) Immaterielle Anlagevermögen und Sachanlagen				
7510-500000	Abschreibungen auf Anlagevermögen	14.000,00	14.000,00	7.075,69
76 Mieten, Pachten, Leasing				
7600-500000	Mietaufwendungen	8.000,00	0,00	0,00
78 Außerordentliche Aufwendungen				
7800-500000	Verluste aus dem Abgang von Gegenständen des Anlagevermögens	0,00	0,00	1.285,52
7820-500000	Mitgliedsbeiträge Hospiz Backnang	100,00	100,00	70,00
7820-510000	Mitgliedsbeiträge BWKG	2.500,00	2.500,00	1.761,27
7823-500000	Zuwendungen für Sachkosten Seniorenlotsin	300,00	300,00	0,00
7823-510000	Zuwendungen für Mittagstisch für Alle	7.900,00	7.900,00	7.900,00
79 Jahresgewinn				
7978-500000	Jahresgewinn	25.000,00	80.000,00	239.656,92

Sozialstation Kernen

Wirtschaftsjahr 2018

Erfolgsplan

AUFWENDUNGEN

in €

Buchungsstelle	Bezeichnung	ANSATZ 2018	ANSATZ 2017	RECH.ERG. 2016
AUFWENDUNGEN:		**1.355.000,00**	**1.200.000,00**	**1.384.323,20**

Vermögensplan 2018

- Finanzierungsmittel

- Finanzierungsbedarf

Sozialstation Kernen

Wirtschaftsjahr 2018

Vermögensplan

Finanzierungsmittel Einnahmen

in €

Buchungsstelle	Bezeichnung	Ansatz 2018	Ansatz 2017	Rechn.Erg. 2016
Zuführung zum Stammkapital				
8000-300000	Zuführung Stammkapital	0	0	1.225.097,54
Zuführung zu Rücklagen abzüglich Entnahmen				
8010-300000	Zuführung zur Rücklage aus Überschüssen der Vermögensverwaltung	0	0	0,00
8010-310000	Zuführung zur freien Rücklage aus sonstigen zeitnahen Mitteln	0	0	0,00
8010-320000	Zuführung zur gebundenen Rücklage gemäß § 62 Abs. 1 Nr. 1 AO	0	0	0,00
8010-330000	Zuführung zur Betriebsmittelrücklage	0	0	0,00
Jahresgewinn				
8110-300000	Jahresgewinn	25.000	80.000	239.656,92
Zuweisungen und Zuschüsse abzüglich Auflösungsbeträgen				
8210-300000	Zuschuss für Bau Tagespflege, Sozialstation und Freianlagen	60.000	346.000	0,00
Kredite				
a) von der Gemeinde				
8510-300000	Kreditaufnahme von der Gemeinde	0	0	0,00
Abschreibungen und Anlagenabgänge				
8610-300000	Abschreibungen auf Anlagevermögen	14.000	14.000	7.075,69
8620-300000	Abgang auf Fahrzeuge	0	0	1.285,52
Erübrigte Mittel aus Vorjahren				
8950-300000	Finanzierungsüberhang aus Vorjahren	0	0	121.847,68
Finanzierungsfehlbetrag				
8990-300000	Finanzierungsfehlbetrag lfd. Jahr	0	0	0,00
Finanzierungsmittel		**99.000**	**440.000**	**1.594.963,35**

Sozialstation Kernen

Wirtschaftsjahr 2018

Vermögensplan

Finanzierungsbedarf Ausgaben

in €

Buchungsstelle	Bezeichnung	Ansatz 2018	Verpflichtungs-ermächtigung 2018	Ansatz 2017	Rechn.Erg. 2016
Sachanlagen und immaterielle Anlagewerte					
9020-900000	Erwerb von Grundstücken	300.000	0	300.000	0,00
9030-900000	Erwerb von Grundstücken mit Wohnbauten	0	0	0	81.680,60
9040-900000	Tagespflege Seestr. 32-34, Neubau	70.000	835.000	805.000	11.079,99
9041-900000	Sozialstation, Seestr. 32-34, Neubau	70.000	820.000	0	6.647,99
9042-900000	Sozialstation / Tagespflege Seestr. 32-34, Freianlagen	0	557.000	0	0,00
9090-900000	Erwerb von Fahrzeugen	0	0	0	23.964,81
9091-900000	Erwerb von Betriebs- und Geschäftsausstattung	0	0	0	0,00
Rückzahlung von Stammkapital					
9300-900000	Rückzahlung von Stammkapital	0	0	0	0,00
Entnahme aus Rücklagen					
9310-900000	Entnahme aus der Rücklage aus Überschüssen der Vermögensverwaltung	0	0	0	0,00
9310-910000	Entnahme aus der freien Rücklage aus sonstigen zeitnahen Mitteln	0	0	-25.000	0,00
9310-920000	Entnahme aus der gebundenen Rücklage gemäß § 62 Abs. 1 Nr. 1 AO	-341.000	0	-130.000	0,00
9310-930000	Entnahme aus der Betriebsmittelrücklage	0	0	-510.000	0,00
Jahresverlust					
9360-900000	Jahresverlust	0	0	0	0,00
Tilgung von Krediten					
a) der Gemeinde					
9510-900000	Tilgung von Krediten von der Gemeinde	0	0	0	0,00
Gewährung von Darlehen					
a) an die Gemeinde					
9610-900000	Gewährung von Krediten an Gemeinde	0	0	0	0,00
b) an Dritte					
9620-900000	Gewährung von Krediten an Dritte	0	0	0	0,00
Finanzierungsfehlbetrag aus Vorjahren					
9950-900000	Finanzierungsfehlbetrag aus Vorjahren	0	0	0	0,00
Erübrigte Mittel laufendes Jahr					
9990-900000	Finanzierungsüberhang lfd. Jahr	0	0	0	1.471.589,96
Finanzierungsbedarf		**99.000**	**2.212.000**	**440.000**	**1.594.963,35**

Finanzplanung 2017 - 2021

Erfolgsplan

- Erträge
- Aufwendungen

Vermögensplan

- Finanzierungsmittel
- Finanzierungsbedarf

Finanzplan zum Wirtschaftsplan 2018

Übersicht über die Entwicklung der Einnahmen und Ausgaben des Erfolgsplanes

in €

Gruppierungsnr.	Einnahme- bzw. Ausgabeart	Lfd. Nr.	Haushalts-jahr 2017	Planjahr 2018	1. 2019	2. Folgejahr 2020	3. 2021
1	2	3	4	5	6	7	8
	Erträge						
40	Umsatzerlöse	2222	1.172.400	1.331.400	1.331.400	1.351.400	1.351.400
	Erträge aus ambulanter Pflegeleistung						
	a) Erträge aus allgemeinen Pflegeleistungen						
	b) aus Leistungen, nicht nach Pflege G	2222	2.500	0	0	0	0
41		2222	0	0	0	0	0
42	Erträge aus vollstationärer Pflegeleistung	2222	0	0	0	0	0
43	Erträge aus kurzzeitlicher Betreuung	2222	0	0	0	0	0
44	Zuweisungen und Zuschüsse zu Betriebskosten	2222	0	0	0	0	0
45	Erträge aus öffentlicher Förderung für Investitionen	2222	0	0	0	0	0
46	Erträge aus nicht-öffentlicher Förderung für Investitionen	2222	0	0	0	0	0
47	Erträge aus der Auflösung von Sonderposten	2222	0	0	0	0	0
48	Andere aktivierte Eigenleistungen	2222	4.500	8.000	8.000	8.000	8.000
	Sonstige (betriebliche) Erträge						
	Rückvergütungen, Erstattungen, Sachbezüge						
51	Zinsen und ähnliche Erträge	2222	0	0	0	0	0
53	Ertäge aus der Auflösung von Rückstellung	2222	0	0	0	0	0
54	Bestandsveränderung	2222	0	0	0	0	0
55	Sonstige ordentliche Erträge	2222	12.400	7.000	7.000	7.000	7.000
56	Außerordentliche Erträge	2222	8.200	8.600	8.600	8.600	8.600
79	Jahresverlust	2222	0	0	0	0	0
4,5	**Erträge insgesamt**	**1900**	**1.200.000**	**1.355.000**	**1.355.000**	**1.375.000**	**1.375.000**

Finanzplan zum Wirtschaftsplan 2018

Übersicht über die Entwicklung der Einnahmen und Ausgaben des Erfolgsplanes

in €

Gruppierungsnr.	Einnahme- bzw. Ausgabeart	Lfd. Nr.	Haushalts-jahr 2017	Planjahr 2018	1. Folgejahr 2019	2. Folgejahr 2020	3. Folgejahr 2021
1	2	3	4	5	6	7	8
	Aufwendungen						
60	Personalaufwand	2222	709.800	844.400	844.400	851.900	840.900
	a) Löhne und Gehälter						
61	b) Sozialabgaben, Altersversorgung und sonstige Aufwendungen	2222	125.700	162.300	162.300	162.300	162.300
62	c) Aufwendungen für Altersversorgung und Unterstützung	2222	54.600	68.700	68.700	68.700	68.700
64	d) Fortbildung und sonstiger Personalaufwand	2222	7.800	7.500	7.500	7.500	7.500
66	Materialaufwand	2222	8.500	8.500	8.500	9.000	9.000
	Aufwendungen für bezogene Leistungen						
	a) Lebensmittel						
67	c) Wasser, Energie, Brennstoffe	2222	3.000	3.000	3.000	3.000	3.000
68	d) Sonstige betriebliche Aufwendungen	2222	169.300	186.300	186.300	188.300	188.300
71	Steuern, Abgaben, Versicherung	2222	16.400	16.400	16.400	16.400	16.400
72	Zinsen und ähnliche Aufwendungen	2222	100	100	100	100	100
73	Sachaufwendungen für Hilfs- und Nebenbetriebe	2222	0	0	0	0	0
74	Zuführungen von Fördermitteln zu Sonderposten oder Verbindlichkeiten	2222	0	0	0	0	0
75	Abschreibungen	2222	14.000	14.000	14.000	24.000	60.000
	a) Immaterielle Anlagevermögen und Sachanlagen						
76	Mieten, Pachten, Leasing	2222	0	8.000	8.000	8.000	8.000
77	Sonstige ordentliche und außer-ordentliche Aufwendungen	2222	0	0	0	0	0
78	Außerordentliche Aufwendungen	2222	10.800	10.800	10.800	10.800	10.800
78	Zuführung von Sonderposten mit Rücklageanteil	2222	0	0	0	0	0
79	Jahresgewinn	2222	80.000	25.000	25.000	25.000	0
6,7	**Aufwendungen insgesamt**	**900**	**1.200.000**	**1.355.000**	**1.355.000**	**1.375.000**	**1.375.000**

Finanzplan zum Wirtschaftsplan 2018

Übersicht über die Entwicklung der Ausgaben und der Deckungsmittel des Vermögensplanes (§ 4 EigenbetriebsVO)

in €

Gruppierungsnr.	Einnahme- bzw. Ausgabeart	Lfd. Nr.	Haushalts-jahr 2017	Planjahr 2018	1. Folgejahr 2019	2. Folgejahr 2020	3. Folgejahr 2021
1	2	3	4	5	6	7	8
	Finanzierungsmittel (Einnahmen)						
	Zuführung zum Stammkapital	1	0	0	0	0	0
	Zuführung zu Rücklagen abzüglich Entnahmen	2	0	0	0	0	0
	Jahresgewinn	3	80.000	25.000	25.000	25.000	0
	Zuführung zu Sonderposten mit Rücklageanteil abzüglich Entnahmen	4	0	0	0	0	0
	Zuweisungen und Zuschüsse abzüglich Auflösungsbeträge	5	346.000	60.000	516.000	434.000	0
	Beiträge und ähnliche Entgelte abzüglich Auflösungsbeträge	6	0	0	0	0	0
	Zuführung zu langfristigen Rückstellungen abzüglich Entnahmen	7	0	0	0	0	0
	Kredite	8	0	0	0	0	0
	a) von der Gemeinde		0	0	0	0	0
	b) von Dritten		0	0	0	0	0
	Abschreibungen und Anlagenabgänge	9	14.000	14.000	14.000	24.000	60.000
	Rückflüsse aus gewährten Krediten	10	0	0	0	0	0
	erübrigte Mittel aus Vorjahren	11	0	0	0	0	0
3000	**Finanzierungsmittel insgesamt**	**900**	**440.000**	**99.000**	**555.000**	**483.000**	**60.000**

Finanzplan zum Wirtschaftsplan 2018

Übersicht über die Entwicklung der Ausgaben und der Deckungsmittel des Vermögensplanes (§ 4 EigenbetriebsVO)

in €

Gruppierungsnr.	Einnahme- bzw. Ausgabeart	Lfd. Nr.	Haushalts-jahr 2017	Planjahr 2018	1. Folgejahr 2019	2. Folgejahr 2020	3. Folgejahr 2021
1	2	3	4	5	6	7	8
	Finanzierungsbedarf (Ausgaben)						
	Sachanlagen und immaterielle Anlagewerte	1	1.105.000	440.000	1.240.000	972.000	0
	Finanzanlagen	2	0	0	0	0	0
	Rückzahlung von Stammkapital	3	0	0	0	0	0
	Entnahme aus Rücklagen	4	-665.000	-341.000	-685.000	-489.000	0
	Jahresverlust	5	0	0	0	0	0
	Entnahme Sonderposten mit Rücklagenanteil	6	0	0	0	0	0
	Auflösung Ertragszuschüsse	7	0	0	0	0	0
	Entnahme langfristiger Rückstellungen	8	0	0	0	0	0
	Tilgung von Krediten	9	0	0	0	0	0
	Gewährung von Darlehen	10	0	0	0	0	0
	a) an Gemeinde		0	0	0	0	0
	b) an Dritte		0	0	0	0	0
	Finanzierungsfehlbetrag aus Vorjahren	11	0	0	0	0	0
	Finanzierungsüberhang lfd. Jahr	12	0	0	0	0	60.000
9000	**Finanzierungsbedarf insgesamt**	**13**	**440.000**	**99.000**	**555.000**	**483.000**	**60.000**

Anlage 4

Übersicht über die aus

Verpflichtungsermächtigungen

voraussichtlich fällig werdenden Ausgaben

Summe der Verpflichtungsermächtigungen im Haushaltsplan des Planjahres:	voraussichtlich fällige Ausgaben 2019	2020	2021
2.212,0 TEUR	1.240,0 TEUR	972,0 TEUR	0,0 TEUR
Summe	**1.240,0 TEUR**	**972,0 TEUR**	**0,0 TEUR**
Nachrichtlich: Im Finanzplan vorgesehene Kreditaufnahmen	0,0 TEUR	0,0 TEUR	0,0 TEUR

Einzelaufstellung:

Maßnahme	**Haushaltsstelle**	**Betrag**	**Jahr**
Tagespflege	9040-900000	600,0 TEUR	2019
Sozialstation	9041-900000	590,0 TEUR	2019
Freianlagen	9042-900000	50,0 TEUR	2019
Tagespflege	9040-900000	235,0 TEUR	2020
Sozialstation	9041-900000	230,0 TEUR	2020
Freianlagen	9042-900000	507,0 TEUR	2020
		2.212,0 TEUR	

TREUBER
Wirtschaftsprüfer = Steuerberat

Anlage 2

Sozialstation Kernen im Remstal

Gewinn- und Verlustrechnung für das Wirtschaftsjahr 2016

		2016 €	2016 €	2015 €	2015 €
1. Erträge aus allgemeinen Pflegeleistungen gemäß PflegeVG			1.362.532,93		1.205.127,88
2. sonstige betriebliche Erträge			21.698,57		14.957,28
Gesamtleistung			**1.384.231,50**		**1.220.085,16**
3. Personalaufwand					
a) Löhne und Gehälter		736.881,04		714.998,14	
b) Sozialabgaben, Altersversorgung und sonstige Aufwendungen		204.649,80		197.731,19	
- davon für Altersversorgung:	55.077,55 €				
(Vorjahr:	52.506,69 €)				
			941.530,84		912.729,33
4. Materialaufwand					
a) Lebensmittel		0,00		0,00	
b) Aufwendungen für Zusatzleistungen		5.932,20		4.295,15	
c) Wasser, Energie, Brennstoffe		0,00		0,00	
d) Wirtschaftsbedarf/Verwaltungsbedarf		175.941,88		155.759,84	
			181.874,08		160.054,99
5. Steuern, Abgaben, Versicherungen			14.185,67		11.714,74
Zwischenergebnis			**246.640,91**		**135.586,10**
6. Abschreibungen auf immaterielle Vermögensgegenstände des Anlagevermögens und Sachanlagen			7.075,69		3.080,03
7. sonstige Zinsen und ähnliche Erträge			91,70		0,00
8. Zinsen und ähnliche Aufwendungen			0,00		18,45
9. Jahresüberschuss			**239.656,92**		**132.487,62**

Sozialstation Kernen im Remstal

Anlagennachweis 2016

Posten des Anlagevermögens	Anschaffungs- und Herstellungskosten					Abschreibungen						Restbuchwerte		Kennzahlen	
	Anfangsstand	Zugang	Abgang	Umbuchungen	Endstand	Anfangsstand	Abschreibungen im Wirtschaftsjahr	außerplanmäßige Abschreibungen	angesammelte Abschreibungen auf die in Spalte 4 ausgewiesenen Abgänge	Umbuchungen	Endstand	am Ende des Wirtschaftsjahres	am Ende des vorangegangenen Wirtschaftsjahres	Durchschnittlicher Abschreibungssatz	Durchschnittlicher Restbuchwert
		+	J.	+ / J.			+	+	J.	+ / J.					
1	2	3	4	5	6	7	8	8a	9	10	11	12	13	14	15
	€	€	€	€	€	€	€	€	€	€	€	€	€	%	%
I. Sachanlagen															
1. Grundstücke und grundstücksgleiche Rechte mit Wohnbauten	137.588,65	0,00	0,00	0,00	137.588,65	55.908,05	408,09	0,00	0,00	0,00	56.316,14	81.272,51	81.680,60	0,3	59,1
2. Betriebs- und Geschäftsausstattung	92.075,89	23.964,81	26.025,73	0,00	90.014,97	56.435,95	6.667,60	0,00	24.740,21	0,00	38.363,34	51.651,63	35.639,94	7,4	57,4
3. Geleistete Anzahlungen und Anlagen im Bau	0,00	17.727,98	0,00	0,00	17.727,98	0,00	0,00	0,00	0,00	0,00	0,00	17.727,98	0,00	0,0	100,0
Gesamtsumme	**229.664,54**	**41.692,79**	**26.025,73**	**0,00**	**245.331,60**	**112.344,00**	**7.075,69**	**0,00**	**24.740,21**	**0,00**	**94.679,48**	**150.652,12**	**117.320,54**		

Der Eigenbetrieb hat zum 18.10.2016 das Vermögen des Vereins für Krankenpflege und Soziale Dienste e. V. Kernen, bestehend aus einer Wohnung mit einem Restbuchwert von 81.680,60 €, übernommen. Die Wohnung wird im Anlagevermögen mit den historischen Werten fortgeführt, insofern werden die Zugänge im Anlagenspiegel im Anfangsbestand erfasst.

TREUBERT
Wirtschaftsprüfer • Steuerberater

Anlage 1

Sozialstation Kernen im Remstal

Bilanz zum 31.12.2016

AKTIVA

	31.12.2016 €	31.12.2016 €	31.12.2016 €	31.12.2015 €
A. Anlagevermögen				
I. Sachanlagen				
1. Grundstücke und grundstücksgleiche Rechte mit Wohnbauten	81.272,51			0,00
2. Betriebs- und Geschäftsausstattung	51.651,63			35.639,94
3. Geleistete Anzahlungen und Anlagen im Bau	17.727,98			0,00
		150.652,12		(35.639,94)
			150.652,12	**(35.639,94)**
B. Umlaufvermögen				
I. Forderungen und sonstige Vermögensgegenstände				
1. Forderungen aus Lieferungen und Leistungen	146.617,94			146.394,66
2. Forderungen gegen die Gemeinde	1.389.282,63			31.820,45
		1.535.900,57		(178.215,11)
			1.535.900,57	**(178.215,11)**
			1.686.552,69	**213.855,05**

PASSIVA

	31.12.2016 €	31.12.2016 €	31.12.2016 €	31.12.2015 €
A. Eigenkapital				
I. Stammkapital		25.000,00		25.000,00
II. Rücklagen				
1. Rücklagen § 62 Nr. 1 AO Betriebsmittel	250.000,00			119.238,62
2. Rücklagen § 62 Nr. 1 AO Projekte	1.194.235,48			0,00
3. Rücklagen § 62 Nr. 3 AO freie Rücklagen	153.006,60			13.249,00
		1.597.242,08		(132.487,62)
III. Gewinn				
Gewinn des Vorjahrs	0,00			0,00
Jahresgewinn	239.656,92			132.487,62
Zuführung zu Rücklagen	- 239.656,92			- 132.487,62
		0,00		(0,00)
			1.622.242,08	**(157.487,62)**
B. Rückstellungen				
1. sonstige Rückstellungen		62.403,00		47.595,00
			62.403,00	**(47.595,00)**
C. Verbindlichkeiten				
1. Verbindlichkeiten aus Lieferungen und Leistungen		1.907,61		8.772,43
			1.907,61	**(8.772,43)**
			1.686.552,69	**213.855,05**

419